

M^m

BİLANÇO

TÜRMOB AYLIK YAYIN ORGANI • SAYI : 216 • ARALIK 2 0 1 4 **5** 5.00 TL • ISSN:1307-6620

- Verginin yüzde 69'u dolaylı
- İşsiz sayısı üç milyona dayandı
- Türkiye'ye bölgesel kriz uyarısı
- Sigortacılık sektörü hızla büyüyor

ISSN 1307-6620



Ekonomik Rapor

TÜRMOB Adına Sahibi ve
Genel Yayın Yönetmeni

Nail SANLI

Sorumlu Yazı İşleri Müdürü

Ali Ekber DOĞANOĞLU

Yayın Kurulu

Nail SANLI
Ali E. DOĞANOĞLU
Ahmet FETTAHOĞLU
Ebru AYDIN

TÜRMOB

MU-DEN A.Ş.

tarafından yayınlanmaktadır
Yayın Türü : Yaygın süreli

Yönetim Yeri

Gençlik Caddesi No:107
06570 Anıttepe - ANKARA
Tel: (0.312) 232 50 60 (10 Hat)
Fax: (0.312) 232 50 73
http: www.turmob.org.tr
e-mail:alid@turmob.org.tr

Dizgi - Düzenleme

Tuncay TEKYILDIZ

Baskı

Fersa Matbaacılık Paz.San.Tic.Ltd.Şti.
Ostim 36. Sk. No:5/C-D
Yenimahalle/ANKARA
Tel: (0.312) 386 17 00 (pbx)

Basım Tarihi : 9 Aralık 2014

Basım Yeri : Ankara
ISSN : 1307-6620

Dergide yayınlanan yazıların yayın hakkı

Bilanço Dergisi'ne aittir.

Kaynak gösterilmeden bir bölümü veya
tamamı alıntı yapılamaz

Vergi sistemi

Vergi gelirleri ve vergi harcamaları başarılı bir vergi sisteminin iki temel ayağını oluşturmaktadır. Adil, uygulanabilir ve ekonomik gelişimin önünü açacak bir vergi sistemi her zaman arzu edilmektedir. Vergi sistemi ile elde edilen vergi gelirleri yine şeffaf bir şekilde ülke ekonomisini geliştirici yönde harcanması da gider yönünün ideal beklendisidir.

Vergi sisteminin başarıya ulaşabilmesi için mükelleflerin ödemiş olduğu vergilerin doğru yerlere harcandığına ikna olması gerekmektedir. Bunun sağlanmasının iki önemli kriterinden biri şeffaflık diğeri ise kamu mali disiplinedir.

Adaletsiz hale gelen vergi yükü dağılımını düzeltmek, iktisat politikasının hedeflerine ulaşılabilmesi için, vergi kanunlarında tasarrufları artırıcı ve bunları yatırımlara yönlendirici düzenlemeler yapmak, sürdürülebilir ekonomik gelişimin zorunlu bir sonucunu oluşturmaktadır.

Ülkemizde uzun yıllardır vergi mevzuatında yapılan değişiklikler ve reform çalışmaları vergilendirilemeyen alanların, vergi kapsamına alınmasından ziyade mevcut vergi alanlarından daha fazla vergi alınmasını sağlayacak nitelikte oldu.

Hükümet tarafından yayınlanan 2015-2017 Orta Vadeli Programda da yer aldığı şekliyle, kaynak kullanımında etkinliği artıracak ve hesap verebilirliği güçlendirmek amacıyla alınacak önlemlerin hayata geçmesi gerekmektedir.

Bu program çerçevesinde vergi sistemi gözden geçirilmelidir.

Programda yer aldığı gibi, “dolaylı-dolaysız vergi dağılımı daha dengeli kılınmalı, kaynaklar üretken alanlara yönlendirilmeli, doğrudan vergi tahsilatını artıracak önlemler” alınması hedefleri bir an önce gerçekleştirilmelidir.

Dergimizin bu sayısında da ilgi ile okuyacağınızı umduğumuz haber ve araştırmalara yer verdik.

Gelecek sayımızda
buluşmak dileğiyle...



Nail SANLI / Genel Başkan

Verginin yüzde 69'u dolaylı

2015 yılı bütçesinde vergi gelirleri kaleminin yüzde 69'unun dolaylı vergilerden elde edilmesi hedeflendi.

Türkiye Büyük Millet Meclisi'nde görüşmeleri devam eden 2015 yılı bütçesinde geçmiş yıllarda olduğu gibi 2015 yılında da vergi gelirlerinin yüzde 69'unu dolaylı vergiler oluşturacak.

2015 yılında bütçe giderleri 472,9 milyar lira, faiz hariç giderler 418,9 milyar lira olarak hedeflendi.

Bütçe gelirleri 452 milyar lira, vergi gelirleri 389,5 milyar lira, bütçe açığı 21 milyar

lira, faiz dışı fazla 33 milyar lira olarak hedeflendi.

2015 yılında bütçe harcamalarının yüzde 5,5, buna karşılık vergi gelirlerinin ise yüzde 10,8 oranında artırılması hedeflendi. Bu durum bütçe harcamalarının reel olarak gerileyeceği, vergi gelirlerinin ise reel olarak artacağı anlamına geliyor.

2015 bütçesi geçmiş yıllarda olduğu gibi, bütçe açığının en aza indirilme hedefinin gözetildiği bir yapıda.

Ancak bu durum iktisat ve maliye politikasının bir aracı olarak bütçe politikasının göz ardı edildiğini göstermekte.

Bütçe gerçekleştirme rakamlarına göre 2014 yılı sonu itibarıyla vergi gelirlerinin 385,5 milyar lira olması beklenmekte. 2015 yılı bütçesinde ise vergi gelirlerinin 427 milyar lira olması öngörülmekte. Bu tutar 2014 yılı ile kıyaslandığında yüzde 10,8'lik bir artışa tekabül ediyor.

Vergi gelirlerinin alt kalem-

lerine baktığımızda ise gelir vergisinde 2015 yılında 85 milyar liralık bir tahsilat bekleniyor ki bu da yüzde 10'luk bir artış anlamına geliyor. Kurumlar vergisinde yüzde 12,5'lik bir artış öngörülüyor.

Bir önceki yıllara kıyaslandığında motorlu taşıtlar vergisinde yüzde 15,2, katma değer vergisinde yüzde 12,7, özel tüketim vergisinde yüzde 5,9, banka ve sigorta muameleleri vergisinde yüzde 15,8, ithalde alınan katma değer vergisinde ise yüzde 14,5 artış hedeflenmekte.

Yıllardır alıştığımız bütçe yapısı 2015 yılı bütçesinde de varlığını sürdürmektedir.

Bütçenin vergi gelirleri kalemi dolaylı vergilere dayanmakta. Dolaylı vergilerin toplam vergiler içindeki payı yüzde 69 seviyesinde bulunmaktadır.

Anayasamızın 73'üncü maddesine göre herkes kamu giderlerini karşılamak üzere, mali gücüne göre, vergi ödemekle yükümlüdür. Vergi yükünün adaletli ve dengeli dağılımı ise maliye politikasının sosyal amacıdır denilmesine karşın dolaylı vergiler vergi adaleti bozan en önemli

etken olarak gösterilmektedir.

Bir ülkedeki vergi yükünün adaletli ve dengeli dağılımı incelenirken toplanan vergiler içindeki dolaylı ve dolaysız vergilerin oranlarının karşılaştırılması çok kullanılan bir yöntemdir. Bilindiği üzere dolaysız vergiler gelir üzerinden alınır ve vergi adaletini sağlamada daha etkilidir. Çünkü doğrudan vergi ödeme gücü ile ilişki kurulabilir.

Dolaylı vergiler ise "tersine artan oranlı (refresif) bir yapıya sahiptir. Yani ödenen vergi alt gelir grubundaki kişiler için daha büyük önem ifade etmektedir. Dolaylı verginin uygulandığı ürünlerin düşük gelirli bütçesindeki payı, yüksek gelirli bütçelere göre daha fazladır. Vergi yükü asıl olarak düşük ve sabit gelirli bütçelerde kalmaktadır.

Avrupa Birliği ülkelerinde ise durum tam tersidir. AB ülkelerinde toplam vergi gelirleri içerisinde dolaylı vergilerin payı sadece yüzde 35'tir.

472 milyar 942 milyon liralık bütçe giderlerinin yüzde 37,3'ünü cari transferler oluşturmaktadır. Bu kalemi yüzde 24,8 ile personel gi-

derleri ve yüzde 11,4 ile faiz giderleri takip etmektedir.

Ekonomik sınıflandırmaya göre baktığımızda, 472 milyar liralık gider bütçesinden genel kamu hizmetleri 141 milyar lira pay alırken çevre koruma hizmetlerine ayrılan pay bütçenin yüzde 0,10'una tekabül etmektedir.

Sağlık hizmetleri yüzde 4,6 ve Eğitim hizmetleri ise yüzde 17,2 pay alıyor. Sosyal güvenlik ve sosyal yardım hizmetlerinin büyüklüğü ise bütçenin yüzde 20,6'sına tekabül ediyor. Sosyal yardımların önemli bir paya sahip olduğu bir bütçeyi görüyoruz.

472 milyar 943 milyon lira olarak belirlenen 2015 yılı bütçe giderlerinin ekonomik sınıflandırmaya göre dağılımı ise şöyledir: Personel giderleri 119,2 milyar lira, sosyal güvenlik kurumlarına devlet primi giderleri 20,3 milyar lira, mal ve hizmet alım giderleri 41,2 milyar lira, cari transferler 176,4 milyar lira, sermaye giderleri 41 milyar lira, sermaye transferleri 6,8 milyar lira, borç verme 10,5 milyar lira, yedek ödenekler 3,6 milyar lira, faiz giderleri 54 milyar lira olarak hedeflendi.

BÜTÇE GELİRLERİ

Açıklama	2015 Yılı Bütçe Geliri	2016 Yılı Bütçe Geliri	2017 Yılı Bütçe Geliri
Vergi Gelirleri	427.048.060.000	469.376.795.000	514.327.838.000
Gelir ve Kazanç Üzerinden Alınan Vergiler	124.124.406.000	136.990.402.000	151.309.584.000
Mülkiyet üzerinden Alınan Vergiler	9.296.637.000	9.808.073.000	10.502.368.000
Dahilde Alınan Mal ve Hizmet Vergileri	183.764.276.000	199.360.752.000	217.334.117.000
Uluslararası Ticaret ve Muamelelerden Alınan Vergiler	82.324.828.000	92.730.796.000	101.644.971.000
Damga Vergisi	11.571.120.000	12.815.308.000	14.087.873.000
Harçlar	15.954.989.000	17.658.417.000	19.434.539.000
Başka Yerde Sınıflandırılmayan Vergiler	11.804.000	13.047.000	14.386.000
Teşebbüs ve Mülkiyet Gelirleri	9.545.927.000	9.948.740.000	10.584.724.000
Mal ve Hizmet Satış Gelirleri	2.896.718.000	3.093.890.000	3.273.593.000
Malların Kullanma veya Faaliyette Bulunma İzni Gelirleri	-	-	-
KİT ve Kamu Bankalar Gelirleri	3.268.440.000	3.332.934.000	3.585.913.000
Kurumlar Hasılatı	-	-	-
Kurumlar Karları	1.252.747.000	1.313.778.000	1.385.045.000
Kira Gelirleri	1.637.524.000	1.664.180.000	1.751.228.000
Diğer Teşebbüs ve Mülkiyet Gelirleri	490.498.000	543.958.000	588.945.000
Alınan Bağış ve Yardımlar ile Özel Gelirler	1.933.484.000	2.060.831.000	2.208.580.000
Yurt Dışından Alınan Bağış ve Yardımlar	-	-	-
Özel Gelirler	1.933.484.000	2.060.831.000	2.208.580.000
Diğer Gelirler	31.571.202.000	34.233.589.000	37.126.756.000
Faiz Gelirleri	2.191.917.000	2.273.688.000	2.302.617.000
Kişi ve Kurumlardan Alınan Paylar	13.917.685.000	14.781.881.000	16.271.614.000
Para Cezaları	8.959.630	9.935.527.000	10.887.434.000
Diğer Çeşitli Gelirler	6.501.970.000	7.242.493.000	7665.091.000
Sermaye Gelirleri	10.440.818.000	8.191.509.000	6.575.846.000
Taşınmaz Satış Gelirleri	1.696.363.000	1.397.639.000	1.215.476.000
Taşınır Satış Gelirleri	3.100.000	3.200.000	3.300.000
Dier Sermaye Satış Gelirleri	8.741.355.000	6.790.670.000	5.539.070.000
Alacaklardan Tahsilat	804.170.000	157.003.000	173.096.000
Yurtiçi Alacaklardan Tahsilat	283.704.000	128.479.000	141.648.000
Yurtdışı Alacaklardan Tahsilat	520.466.000	28.524.000	31.448.000
GENEL TOPLAM	481.343.661.000	523.968.467.000	571.178.840.000

Dünya Muhasebe Kongresi

Ondokuzuncu Dünya Muhasebe Kongresi Roma’da gerçekleştirildi. Kongrede, “Geçmişten Çıkarılan Dersler ve Geleceği İnşa Etme” ana teması değerlendirildi.

İlki 1904 yılın da ABD’de gerçekleştirilen Dünya Muhasebe Kongresi’nin 19’uncusu Roma’da “Geçmişten Çıkarılan Dersler ve Geleceği İnşa Etme” ana temasıyla gerçekleştirildi.

19. Türkiye Muhasebe Kongresi 17-18 Eylül 2014 tarihlerinde Ankara’da gerçekleştirilmiş ve Kongre ana temasını 10-13 Kasım 2014 tarihlerinde Roma’da gerçekleştirilecek 19 uncu Dünya Muhasebe Kongresinin temasına uyumlu olarak “Geçmiş Deneyimler Işığında Geleceğin Tasarlanması: Meslekte Yeni Ufuk ve Açılımlar” olarak belirlenmişti.

19. Türkiye Muhasebe Kongresinin sonuçlarını TÜRMOB Kurul ve Komiteleri ile Akademisyenlerin katıldığı bir heyetle birlikte 10-13 Kasım 2014 tarihlerinde Roma’da gerçekleştirilen 19. Dünya Muhasebe Kongresine taşındı.

Genel Başkan Nail Sanlı Başkanlığındaki Türk heyeti kongre sdolayısı ile çeşitli temaslarda da bulundu. Kongre öncesinde gerçekleştirilen IFAC (Uluslararası Muhasebeciler

Federasyonu) Konsey ve Yönetim Kurulu toplantıları ile TÜRMOB’un üyesi olduğu Edinburgh Grubu toplantısına katıldı.

Ayrıca, “Geleceğin Şekillendi-

rilmesi: Muhasebe” konulu Dünya Bankası konferansına TÜRMOB haeyeti de katılarak, çeşitli Uluslararası Muhasebe Meslek Kuruluşları ile ikili görüşmeler gerçekleştirildi.



İşsiz sayısı üç milyona dayandı

Türkiye'de işsizlik oranı yüzde 10,1 oldu. İşsiz sayısı aynı dönemde 2 milyon 867 binden 2 milyon 944 bin kişiye çıktı. Genç işsizlik oranı yüzde 18,9 olarak hesaplandı.

Türkiye İstatistik Kurumu (TÜİK) ağustos ayına ilişkin hanehalkı işgücü istatistiklerini açıkladı. Türkiye'de işsizlik oranı, ağustosta bir önceki aya göre 0,3 puan artarak

yüzde 10,1 oldu. İşsiz sayısı aynı dönemde 2 milyon 867 binden 2 milyon 944 bin kişiye çıktı.

Buna göre, Türkiye genelinde 15 ve daha yukarı yaştakilerde işsiz sayısı ağustosta 2

milyon 944 bin kişi oldu. İşsizlik oranı ise yüzde 10,1 seviyesinde gerçekleşti. İşsizlik oranı erkeklerde yüzde 8,9, kadınlarda yüzde 12,7 oldu. Aynı dönemde tarım dışı işsizlik oranı yüzde 12,3 olarak tahmin edildi. 15-24 yaş grubunu içeren genç işsizlik oranı yüzde 18,9 iken, 15-64 yaş grubunda bu oran yüzde 10,3 olarak gerçekleşti.

Aynı ayda 15 ve daha yukarı yaştaki istihdam edilenlerin

sayısı 26 milyon 313 bin kişi, istihdam oranı yüzde 46,1 oldu. Bu oran erkeklerde yüzde 65,7 kadınlarda ise yüzde 27 olarak gerçekleşti.

Bu dönemde, tarım sektöründe çalışan sayısı 5 milyon 815 bin kişi, tarım dışı sektörlerde çalışan sayısı 20 milyon 498 bin kişi oldu. İstihdam edilenlerin yüzde 22,1'i

tarım, yüzde 20'si sanayi, yüzde 7,5'i inşaat, yüzde 50,5'i hizmetler sektöründe yer aldı.

Maliye Bakanlığı tarafından derlenen verilere göre, Ağustos döneminde toplam kamu istihdamı 2013 yılının aynı dönemine göre yüzde 3,7 artarak 3 milyon 420 bin kişi olarak gerçekleşti.

Mevsim etkilerinden arındırılmış istihdam sayısı ağustos döneminde temmuz dönemine göre 53 bin kişi artarak 25 milyon 835 bin kişi olarak gerçekleşti. İstihdam oranı ise değişim göstermeyerek yüzde 45,2 oldu. Mevsim etkilerinden arındırılmış işsizlerin sayısında 2014 yılı ağustos döneminde, bir önceki

Mevsim etkilerinden arındırılmamış temel işgücü göstergeleri

	Toplam	Erkek	Kadın
15 ve daha yukarı yaştakiler			
Nüfus (Bin kişi)	57 098	28 200	28 898
İşgücü (Bin kişi)	29 257	20 326	8 931
İstihdam (Bin kişi)	26 313	18 515	7 798
Tarım (Bin kişi)	5 815	3 054	2 761
Tarım dışı (Bin kişi)	20 498	15 461	5 036
İşsiz (Bin kişi)	2 944	1 810	1 133
İşgücüne dahil olmayanlar (Bin kişi)	27 841	7 874	19 967
İşgücüne katılma oranı (%)	51,2	72,1	30,9
İstihdam oranı (%)	46,1	65,7	27,0
İşsizlik oranı (%)	10,1	8,9	12,7
Tarım dışı işsizlik oranı (%)	12,3	10,2	18,2
15-64 yaş grubu			
İşgücüne katılma oranı (%)	56,0	77,5	34,3
İstihdam oranı (%)	50,2	70,5	29,9
İşsizlik oranı (%)	10,3	9,1	13,0
Tarım dışı işsizlik oranı (%)	12,4	10,2	18,3
Genç nüfusta (15-24 yaş) işsizlik oranı	18,9	17,1	22,4

Tablodaki rakamlar yuvarlamadan dolayı toplamı vermeyebilir.

döneme göre 11 bin kişilik azalış gerçekleşti. İşsizlik oranı ise değişim göstermeyerek yüzde 10,4 oldu.

Mevsim etkilerinden arındırılmış işgücüne katılma oranı bir önceki döneme göre değişim göstermeyerek yüzde 50,5 olarak gerçekleşti. Eko-

nomik faaliyete göre istihdam edilenlerde en fazla artış 46 bin kişiyle hizmet sektöründe gerçekleşti.

İstihdam edilen 26 milyon 313 bin kişinin; 17 milyon 176 binlik kısmını ücretli veya yevmiyeliler oluşturdu. Ücretli ve yevmiyelilerin

toplam istihdam içindeki payı yüzde 65,3'e karşılık geldi. İstihdam edilenlerin 4 milyon 469 binini (yüzde 17) kendi hesabına çalışanlar, 3 milyon 446 binini (yüzde 13,1) ücretsiz aile işçileri ve 1 milyon 223 binini (yüzde 4,6) işverenler oluşturdu.

İstihdam edilenlerin sosyal güvenlik kuruluşuna kayıtlılık durumu (Ağustos 2014)

[15+ yaş]

(Bin kişi -)

İşteki durum	Toplam			Erkek			Kadın		
	Toplam istihdam	Kayıt dışı istihdam	Kayıt dışı (%)	Toplam istihdam	Kayıt dışı istihdam	Kayıt dışı (%)	Toplam istihdam	Kayıt dışı istihdam	Kayıt dışı (%)
Toplam - Total	26 313	9 565	36,4	18 515	5 628	30,4	7 798	3 937	50,5
Ücretli veya yevmiyeli	17 176	3 514	20,5	12 606	2 455	19,5	4 570	1 059	23,2
İşveren	1 223	174	14,2	1 113	162	14,6	109	12	11,0
Kendi hesabına	4 469	2 752	61,6	3 774	2 150	57,0	694	601	86,6
Ücretsiz aile işçisi	3 446	3 125	90,7	1 021	860	84,2	2 424	2 265	93,4
Tarım	5 815	4 877	83,9	3 054	2 244	73,5	2 761	2 633	95,4
Ücretli veya yevmiyeli	649	555	85,5	379	304	80,2	270	251	93,0
İşveren	46	22	47,8	41	20	48,8	5	3	60,0
Kendi hesabına	2 201	1 565	71,1	1 915	1 288	67,3	287	277	96,5
Ücretsiz aile işçisi	2 920	2 734	93,6	720	633	87,9	2 200	2 102	95,5
Tarım dışı	20 498	4 688	22,9	15 461	3 384	21,9	5 036	1 304	25,9
Ücretli veya yevmiyeli	16 527	2 959	17,9	12 228	2 152	17,6	4 300	807	18,8
İşveren	1 177	152	12,9	1 072	142	13,2	105	9	8,6
Kendi hesabına	2 267	1 187	52,4	1 859	862	46,4	408	324	79,4
Ücretsiz aile işçisi	526	391	74,3	301	227	75,4	224	163	72,8

TÜİK, Hanehalkı İşgücü Araştırması, Ağustos 2014

Tablodaki rakamlar, yuvarlamadan dolayı toplamı vermeyebilir.

Dört bin beş yüz kişiden az gözlem değerlerinde örnek büyüklüğü güvenilir tahminler için yeterli değildir.

(1) Kayıt dışı: Yaptığı işten dolayı, herhangi bir sosyal güvenlik kuruluşuna kayıtlı olmadan çalışanlar.

İşsizlik

OECD ülkelerinde de tırmanışta

OECD işsizlik raporuna göre, üye ülkelerde ortalama işsizlik oranı yüzde 7,2 ve işsiz sayısı 44,2 milyon oldu. İşsizlikte yüzde 24 ile İspanya ilk sırada.

Merkezi Paris'te bulunan Ekonomik İşbirliği ve Kalkınma Örgütü (OECD), eylül ayı itibarıyla üye ülkelerde ortalama işsizlik oranının yüzde 7,2 olduğunu açıkladı.

OECD tarafından yayınlanan işsizlik raporuna göre, üye ülkelerdeki işsizlik oranı ağustos ayına göre 0,1 puan düşerek yüzde 7,3'ten yüzde 7,2'ye geriledi. Bu ülkeler-

deki işsiz sayısı ise eylül ayında 44,2 milyon oldu.

Mali krizin en çok hissedildiği dönem olarak bilinen 2010 yılı Temmuz ayına göre 5,6 milyon azalan işsiz sayısının, kriz öncesi dönemdeki 2008 Temmuz ayı rakamlarına kıyasla ise 9,6 milyon arttığı görüldü.

İşsizliğin yüzde 11,5 seviyesinde gerçekleştiği Avro bölgesinde, işsizliğin en fazla düştüğü ülke 0,3 puanlık

azalışla Portekiz oldu. Bu ülkede işsizlik oranı yüzde 13,6'ya geriledi. İkinci sırayı ise işsizlik oranını 0,2 puan düşürerek, yüzde 11,2'ye çeken İrlanda aldı.

İspanya ise işsizlik oranını 0,2 puan düşürmesine rağmen halen yüzde 24 ile işsiz oranı en yüksek ülke unvanını koruyor.


İşsizliğin en az olduğu ülke sıralamasında ise yüzde 3,5 ile Güney Kore ilk sırayı alır-

ken, bu ülkeyi yüzde 3,6 ile Japonya izledi. Meksika ve İzlanda yüzde 4,8 ile 3. sırayı paylaştı. ABD işsizlik oranının eylül ayında 0,1 puan düşürerek, yüzde 5,8'e çekti.

OECD ülkelerindeki genç işsizlerin oranı eylülde bir önceki aya göre 0,3 puan düşüşle yüzde 15,1'e geriledi. 15-24 yaş grubunun dikkate alındığı genç işsizler, özellikle Avro bölgesinde önemli sorun olmaya devam ediyor.

Genç işsiz oranı İspan-

ya'da yüzde 53,7'ye ulaşırken, Yunanistan'da yüzde 50,7, İtalya'da yüzde 42,9, Portekiz'de yüzde 35,2 düzeyinde bulunuyor.



OECD ekonomik görünüm raporu; Türkiye'ye "bölgesel kriz" uyarısı

Türkiye için 2015'te yüzde 3,2, 2016 yılında yüzde 4 ekonomik büyüme öngören OECD, bölgesel krizin daha da kötüleşmesinin Türkiye'nin büyümesini olumsuz etkileyebileceği uyarısında bulundu.

Ekonomik İşbirliği ve Kalkınma Örgütü (OECD), Türkiye için 2015 yılında yüzde 3,2, 2016 yılında ise yüzde 4 ekonomik büyüme öngördü. OECD hazırladığı ekonomik görünüm raporunu yayınladı. Türkiye için ekonomik büyümenin artacağı tahmini yapılırken, bunun işsizlik oranının artmasını engelleyecek seviyede olamayacağı kaydedildi. Avrupa pazarlarında ki toparlanma ile özel tüke-

tim ve yatırımların kademeli olarak artacağı kaydedilen raporda, bununla birlikte bölgesel krizin daha da kötüleşmesi, küresel mali piyasadaki gerilim ve Avrupa pazarındaki toparlanmanın sektöre uğramasının Türkiye'nin genişlemesini olumsuz etkileyeceği uyarısında bulunuldu.

Sınır ötesi sorunların siyasi gerginliği artırmasının, güveni zedeleyeceğine dikkati çeken raporda, bunun tersi ol-

ması ve Avrupa'da nicel bir rahatlama görülmesi durumunda ise ihracatın ve dışarıdan sermaye akışının artacağı, bunun da ekonomik büyümeye olumlu katkı yapabileceği belirtildi.

Raporda, cari açığın gayri safi milli hasılaya oranının yüzde 5'in üzerinde seyretmeye devam edeceği tahmininde bulunuldu.

Kısa dönem dış borçların yeniden finanse edilmesinin,

uluslararası yatırımcılar açısından Türkiye'yi kırılğan bir hale soktuğu yorumu yapılan raporda, mali denetim ve şeffaflığın uluslararası standartlarda geliştirilmesinin önemine vurgu yapıldı.

Raporda, hükümetin 2014-2018 yılı için açıkladığı Orta Vadeli Program'da yer alan kalıcı rekabet gücü ve dengeli büyüme için özel sektörde verimliliğin artırılması gerektiğine de işaret edildi.

OECD, üye ülkelerde mütevazı bir ekonomik büyüme tahmininde bulunurken, işsizlik oranının hala kriz öncesi dönemden yüksek olacağı uyarısını yaptı. Raporda, gelişmiş üye ülkelerle ve kalkınmakta olan üye ülkeler arasında ekonomik göstergeler açısından da farklılıklar olduğuna işaret edildi.

Gelişmiş ülkeler içinde ABD ve İngiltere için daha büyük ekonomik büyüme tahmininde bulunan OECD, Avro Bölgesi ülkelerinde işsizlik oranlarındaki yüksekliğin süreceğini bildirdi.

OECD tahminlerine göre, 3 yıl boyunca en yüksek büyüme hızını Çin sağlayacak. Buna göre, Çin 2014'te yüzde 7,3, 2015'te yüzde 7,1, 2016'da ise yüzde 6,9 büyüyecek.

OECD ülkeleri arasında ise en yüksek büyüme hızını 2014'te yüzde 2,2, 2015'te yüzde 3,1, 2016'da yüzde 3 ile ABD yakalayacak.

Büyüme hızını Avro Bölgesi için 2014'te yüzde 0,8, 2015'te yüzde 1,1, 2016'da yüzde 1,7 olarak tahmin eden OECD, Japonya'nın 2014'te yüzde 0,4, 2015'te yüzde 0,8, 2016'da yüzde 1 büyüyeceğini açıkladı.

Öte yandan OECD genelinde büyüme oranları 2014'te yüzde 1,8, 2015'te yüzde 2,3, 2016'da da yüzde 2,6 olarak öngörülüyor.

Enflasyon oranlarına da yer verilen OECD raporuna göre, fiyat artışları OECD genelinde 2014'te yüzde 1,6, 2015'te yüzde 1,5, 2016'da yüzde 1,8 olarak beklenirken, bu oranlar Avro Bölgesi

için sırayla yüzde 0,5, yüzde 0,6, yüzde 1 olarak tahmin edildi.

ABD'de fiyatların 2014'te yüzde 1,4, 2015'te yüzde 1,2, 2016'da yüzde 1,7 artacağı, Japonya'da da 2014'te yüzde 2,9, 2015'te yüzde 1,8, 2016'da yüzde 1,6 artacağı tahminin de bulunuldu.

Çin için yapılan enflasyon öngörüsü ise 2014 için yüzde 2,1, 2015 için yüzde 2,6, 2016 için yüzde 3 oldu.

OECD'nin dikkati çektiği işsizlik oranlarının ise Avro Bölgesi'nde 2014'te yüzde 11,4, 2015'te yüzde 11,1, 2016'da ise yüzde 10,8 ile yüksek seyredeceği tahmin ediliyor.

İşsizlik ABD'de 2014'te yüzde 6,2, 2015'te yüzde 5,6, 2016'da yüzde 5,3, Japonya'da 2014'te yüzde 3,6, 2015 ve 2016'da yüzde 3,5 olarak öngörülüyor. Bu oranların OECD genelinde ise 2014'te yüzde 7,3, 2015'te yüzde 7, 2016'da yüzde 6,8 düzeyinde gerçekleşmesi bekleniyor.

S&P,

Türkiye'nin kredi notu ve görünümünü korudu

Uluslararası kredi derecelendirme kuruluşu Standard & Poor's, Türkiye'nin 'BB+' olan kredi notunu, 'negatif' olan not görünümünü deęiştirmedi. Standard & Poor's, Türkiye'nin 2015 ve 2016 yıllarında yüzde 3, 2017'de ise yüzde 3,4 büyümesini öngörüyor.

Uluslararası kredi derecelendirme kuruluşu Standard & Poor's (S&P), Türkiye'nin 'BB+' olan kredi notunu, 'negatif' olan not görünümünü teyit etti.

S&P'nin resmi internet sitesinde yayımlanan raporda, Türkiye'nin 'BB+' olan kredi notunun korunduęu bildirilirken, bu kararın ülke ekonomisindeki büyümenin kademeli olarak tekrar yüzde

3'ün üzerine çıkacağına yönelik beklentileri yansıttığı kaydedildi.

Kuruluşun, dış finansman dengesinin istikrar kazanacağı ve sıkı mali politikaların devam edeceęi yönündeki tahminlerinin de yer aldığı raporda, Türkiye'nin 2015 ve 2016 yıllarında yüzde 3, 2017'de ise yüzde 3,4 büyüyeceęi öngörüsünde bulundu.

S&P, 'negatif' olarak korunan not görünümüne ilişkin olarak ise "Türkiye'nin not görünümüne ilişkin deęerlendirmemiz negatif olmayı sürdürüyor. Bu, Türkiye'nin 2015 yılında ciddi oranda dış finansmana ihtiyaç duyacak olmasından kaynaklanan aşağı yönlü risklere yönelik görüşümüzü yansıtıyor" ifadelerine yer verildi.

Ödemeler dengesi ya da büyümede beklenmeyen bir

şok yaşanması durumunda, Türkiye'nin kredi notunun gelecek 12 ay içerisinde aşağı yönlü revize edilebileceğini belirten S&P, böyle bir durumun yaşanma olasılığını 'üçte bir' olarak belirledi. Raporunda, ayrıca şiddetli bir şokun mali performansı ve finansal istikrarı olumsuz etkileyebileceği uyarısı yer aldı.

Ekonomik büyümenin dış kırılmalıklarla sınırlandığını öne süren S&P, net ihracatın Türkiye'nin bu yılki büyümesinde ana etken olduğunu vurgularken, ülkedeki iç talebin hala düşük seviyelerde seyrettiğine işaret etti.

Uygulanan esnek para politikalarının Türkiye'nin notunu

olumlu etkilediğine değinilen raporda, ekonominin geleceğine dönük risklerin devam ettiği ancak bunların birçoğunun Türkiye'nin kontrolünde olmadığına altı çizildi.

"Örneğin Türk lirası, ABD Merkez Bankasının tahvil alımlarını azaltmaya yönelik ilk tartışmalarından bu yana geçen 18 aylık sürede ABD dolarına karşı yüzde 25 değer kaybetti" denilen raporda, bu durumun cari açığın Gayri Safi Milli Hasılaya (GSMH) oranını, yıl sonu itibarıyla yüzde 5,2'ye çekeceği öngörüsüne de yer verildi.

Buna karşın, Türk lirasındaki zayıflamanın kredi notunu

düşürebileceğinin kaydedildiği raporda, bunun ülkenin yabancı yatırımcının güvenini koruyabilmesine bağlı olduğu dile getirildi. Türk bankalarının artan dış borçlarının ülke ekonomisini uluslararası gelişmelere karşı hassaslaştırdığı iddia edilen raporda, petrol fiyatlarındaki gerilemenin ise ekonominin dengelenmesine yardımcı olacağı kaydedildi.

S&P, öte yandan ekonomik büyümedeki dış finansman ihtiyacının azalması durumunda kredi notu üzerindeki aşağı yönlü baskının azalacağını ve notun istikrar kazanacağını vurguladı.



Trafiğe kayıtlı araç sayısı 18,6 milyonu aştı

Trafiğe kayıtlı araç sayısı 18 milyon 616 bin 82'ye yükseldi. Trafiğe kayıtlı 9 milyon 704 bin 722 otomobilin yüzde 41,4'ü LPG'li, yüzde 29,4'ü benzinli, yüzde 28,7'si dizel yakıtlı araçlardan oluştu.

Türkiye İstatistik Kurumu (TÜİK), bu yılın eylül ayına ilişkin motorlu kara taşıtları istatistiklerini açıkladı. Trafiğe kayıtlı araç sayısı, eylül ayı itibarıyla 18 milyon 616 bin 82'ye yükseldi.

Buna göre, eylül sonu itibarıyla trafiğe kayıtlı toplam 18 milyon 616 bin 82 taşıtlın yüzde 52,1'ini otomobil, yüzde 16,3'ünü kamyonet, yüzde 15,2'sini motosiklet,

yüzde 8,6'sını traktör, yüzde 4,1'ini kamyon, yüzde 2,3'ünü minibüs, yüzde 1,1'ini otobüs, yüzde 0,2'sini de özel amaçlı taşıtlar oluşturdu.

Eylülde trafiğe kaydı yapılan toplam 91 bin 553 taşıt içinde otomobil yüzde 50,4 ile ilk sırada yer aldı. Bunu sırasıyla yüzde 21,2 ile motosiklet, yüzde 14,3 ile kamyonet, yüzde 6,4 ile traktör takip etti. Taşıtların yüzde 7,6'sını

minibüs, otobüs, kamyon ve özel amaçlı taşıtlar oluşturdu.

Trafiğe kaydı yapılan taşıtların sayısı ağustos ayına göre yüzde 4,2 artış gösterdi. Bu artış otomobilde yüzde 5,2, minibüste yüzde 55,3, otobüste yüzde 74,5, kamyonette yüzde 4,1, kamyonunda yüzde 27,4, özel amaçlı taşıtlarda yüzde 23,1, traktörde yüzde 15,5 olarak gerçekleşti. Motosiklette ise yüzde 9,3 azalış

oldu. Trafiğe kaydı yapılan taşıt sayısı eylülde geçen yılın aynı ayına göre yüzde 3,8 azaldı. Bu azalış otomobilde yüzde 10,9, otobüste yüzde 17,5, motosiklette yüzde 2,1 oldu. Minibüste yüzde 7,2, kamyonette yüzde 12,1, kamyonunda yüzde 9,2, özel amaçlı taşıtlarda yüzde 16,8, traktörde ise yüzde 15,9 artış görüldü.

Ocak-eylül döneminde 764 bin 417 taşıtın trafiğe kaydı yapıldı, 87 bin 782 taşıtın trafik-

ten kaydı silindi. Böylece trafikteki toplam taşıt sayısı 676 bin 635 arttı.

Eylülde devri yapılan 517 bin 3 taşıt içinde otomobil yüzde 69,1 ile ilk sırada yer aldı. Otomobili sırasıyla yüzde 15,9 ile kamyonet, yüzde 5 ile motosiklet, yüzde 3,2 ile minibüs takip etti. Eylül ayında devri yapılan taşıtların yüzde 6,7'sini ise otobüs, kamyon, özel amaçlı taşıtlar ve traktör oluşturdu.

Eylül sonu itibarıyla trafiğe kayıtlı 9 milyon 704 bin 722 otomobilin yüzde 41,4'ü LPG'li, yüzde 29,4'ü benzinli, yüzde 28,7'si dizel yakıtlı araçlardan oluştu. Yakıt türü bilinmeyen otomobillerin oranı ise yüzde 0,5 olarak gerçekleşti.

Aynı dönemde trafiğe kaydı yapılan 46 bin 176 otomobilin yüzde 14,8'inin Renault, yüzde 12,6'sının Volkswagen, yüzde 8,3'ünün Fiat, yüzde

8,1'inin Hyundai, yüzde



7,3'ünün Ford, yüzde 6,2'sinin Toyota, yüzde 6,2'sinin Opel, yüzde 5,3'ünün BMW, yüzde 4'ünün Nissan, yüzde 4'ünün Mercedes-Benz olduğu, yüzde 23,2'sinin ise diğer markalardan oluştuğu görüldü.

Trafiğe en fazla 1501-1600 motor silindir hacimli otomobillerin kaydı yapıldı. Ocak-eylül döneminde trafiğe kaydı yapılan 419 bin 986 otomobilin yüzde 40,9'u 1501-1600, yüzde 20,7'si 1401-1500, yüzde 18,3'ü 1300 ve altı, yüzde 13,7'si 1301-1400, yüzde 4,6'sı 1601-2000, yüzde 1,7'si 2001 ve üstü motor silindir hacimli araçlardan oluştu. Motor silindir hacmi bilinmeyen otomobillerin oranı ise yüzde 0,1 olarak gerçekleşti.

Söz konusu dönemde trafiğe kaydı yapılan otomobillerin yüzde 63'ü beyaz, yüzde 16,9'u gri, yüzde 9,4'ü siyah ve yüzde 4,7'si kırmızı, yüzde 6'sı diğer renklerden oluştu.

Türkiye, AB ve EFTA ülkeleriyle karşılaştırıldığında, 2014 yılı ocak-ekim döneminde yaşadığı yüzde 16,4

daralmayla otomobil satışları sıralamasında 7. oldu.

Avrupa otomobil pazarı, 2014 yılı ocak-ekim döneminde geçen yılın aynı dönemine göre yüzde 5,9 artışla 11 milyon 20 bin seviyesine ulaştı.

Otomotiv Distribütörleri Derneği (ODD) tarafından Avrupa Otomobil Üreticileri Birliği'nin (ACEA) ekim ayı Avrupa otomobil pazarı verilerine ilişkin yapılan açıklamaya göre, AB (28) ve EFTA ülkeleri toplamında otomobil pazarı bu yılın 10 ayında 2013'ün aynı dönemine göre yüzde 5,9 büyüyerek 11 milyon 20 bin 107 seviyesinde gerçekleşti. Geçen yılın aynı döneminde ise Avrupa'da 10 milyon 409 bin otomobil satışı olmuştu.

AB ve EFTA ülkeleri toplamında otomobil satışlarında 2014 yılı ocak-ekim döneminde geçen yılın aynı dönemine göre en fazla düşüş yüzde 4,9 ile Hollanda'da, yüzde 3,8 ile Avusturya'da, yüzde 3 ile İsviçre'de, yüzde 0,6 ile Belçika'da görüldü. Bu dönemde satışlarını en çok artıran ilk üç pazar yüzde

34,7 ile Portekiz, yüzde 30,4 ile İzlanda ve yüzde 29,6 ile İrlanda oldu.

Avrupa otomobil pazarı 2014'ün ekim ayında ise geçen yılın aynı ayına kıyasla yüzde 6,2 artarak 1 milyon 112 bin 628 seviyesinde gerçekleşti. Avrupa'da 2013 yılı ekim ayında 1 milyon 47 bin 288 otomobil satışı yapılmıştı. Geçen yıl eylül ayından beri aylar itibariyle yaşanan artış, 2014 yılında da devam etti.

Pazarda, ekim ayında, geçen yılın aynı ayına göre Fransa'da yüzde 3,8, Belçika'da yüzde 3,5 ve Danimarka'da yüzde 3 küçülme meydana geldi. Daralma görülen diğer ülkeler Finlandiya, Hollanda, İsviçre ve Bulgaristan oldu. Ekim ayında satışlarını en çok artıran ilk üç pazar ise yüzde 31,3 ile Romanya, yüzde 29,6 ile Portekiz, yüzde 26,1 ile İspanya şeklinde sıralandı.

Türkiye, AB ve EFTA ülkeleriyle karşılaştırıldığında, 2014 yılı ocak-ekim döneminde yaşadığı yüzde 16,4 daralmayla otomobil satışları sıralamasında 7. oldu.

Sigortacılık sektörü hızla büyüyor

Sigortacılık Sektörü Piyasa Analiz Raporu yayımlandı. Sektörde brüt prim üretimleri geçen yıl bir önceki yıla göre 22,18 artış göstererek 24 milyar lirayı aştı.

Sigorta sektöründe brüt prim üretimleri geçen yıl bir önceki yıla göre yüzde 22,18 artış göstererek 24,2 milyar liraya ulaştı. Hazine Müsteşarlığı 2013 yılına ilişkin "Sigortacılık Sektörü Piyasa Analiz Raporu"nu yayımladı.

Buna göre, sigorta şirketlerinin geçen yıl sonu brüt prim üretimleri, bir önceki yıla kıyasla yüzde 22,18 artış kaydetti ve 24 milyar 226 milyon 919 bin 272 liraya çıktı.

Toplam primler içindeki payı yüzde 14,03 olan hayat dalı brüt prim üretimi 3 milyar 398 milyon 859 bin 562 lira, toplam primler içindeki payı yüzde 85,97 olan hayat dışı brüt prim üretimi ise 20 milyar 828 milyon 59 bin 710 lira oldu.

Kişi başına prim 2012 yılına göre yüzde 20,43 artarak 316 lira oldu, dolar bazında ise 146 dolardan 166 dolara yükseldi. Toplam primlerin gayri safi yurtiçi hasıla için-

deki payı yüzde 1,40'tan yüzde 1,55'e yükseldi.

Raporda, toplam aktiflerin 2012-2013 yılları arasında yüzde 22,79 artarak 62 milyar 424 milyon liraya, toplam özkaynakların da yüzde 24,66 artarak 10 milyar 687 milyon liraya ulaştığı ifade edildi.

Sigorta sektörünün yatırım portföyüne bakıldığında reasürans şirketleri hariç toplam yatırımlar geçen yıl, 2012 yılına oranla yüzde

22,68 artış kaydederek 11 milyar 807 milyon 43 bin liraya çıktı.

Raporda yatırımların oransal dağılımı açısından değerlendirildiğinde hisse senetleri ve devlet tahvili, hazine bonusu, diğer kamu borçlanma senetleri ile sabit değerler payının azaldığı,

özel sektör tahvilleri payının ise arttığı belirtildi.

Devlet tahvilleri, hazine bonusu ve diğer kamu borçlanma senetleri toplam yatırımların yüz-

de 75,75'ini oluşturduğu ifade edilen raporda, "Sabit değerler, toplam yatırımların yüzde 7,83'üne tekabül etmektedir. Sektörün net yatırım gelirleri ise 593 milyon 51 bin 964 liradır" bilgisine yer verildi.



Küresel ekonomide ikaz ışıkları yanıyor

Avro Bölgesi, yüksek işsizlik, azalan büyüme, fiyatların düşmesi yönündeki reel riskle birlikte üçüncü bir resesyonun kıyısında bocalıyor.

Ingiltere Başbakanı David Cameron, küresel finans krizinin başlamasından altı yıl sonra küresel ekonomide bir kez daha kırmızı ikaz ışıklarının yandığı uyarısında bulundu.

Avusturalya'nın Brisbane kentinde düzenlenen G-20 Zirvesi'ndeki izlenimlerini İngiliz The Guardian gazetesi için kaleme alan Cameron, "Küresel ekonominin ekranında bir kez daha kırmızı

ikaz ışıkları yanıyor" değerlendirmesini yaptı.

Cameron, Avro Bölgesi'nin yüksek işsizlik, azalan büyüme, fiyatların düşmesi yönündeki reel riskle birlikte üçüncü bir resesyonunun kıyısında bocaladığını belirterek, "Ekonomik iyileşmenin ilk aşamalarında büyümenin itici gücü olan gelişmekte olan ekonomiler şimdi yavaşlıyor. Epidemik Ebola, Orta Doğu'daki çatışmalar

ve Rusya'nın Ukrayna'daki yasa dışı eylemleri sürerken küresel ticaret görüşmelerinin gecikmesi istikrarsızlık ve belirsizliğin tehlikeli sahnesine katkı yapıyor" ifadelerini kullandı.

Öte yandan makalesinde İngiliz ekonomisinin büyümesini sürdürmeye devam ettiğini vurgulayan Cameron, "Son yıllarda verdiğimiz zor kararların ardından en fazla sayıda yeni işletme kazandı-

arak, yıllık bazda işsizlikte en fazla düşüşü ve son dört yılda 1,75 milyon yeni istihdamı sağlayarak G-7 ülkeleri içerisinde en hızlı büyüyen ekonomi olduk" hatırlatmasını yaptı.

Cameron, İngiliz ekonomisinin olumlu seyretmesine rağmen, küresel gelişmelerin İngiltere'deki ekonomik toparlanma için de risk oluşturduğunu vurgulayarak, Avro Bölgesi'ndeki yavaşlamanın etkilerinin şimdi-

den
imalat

ve ihracatta görüldüğünü kaydetti.

Cameron, İngiltere'nin küresel gelişmelerden kendisini tamamen muaf tutamayabileceğini, fakat olası bir küresel ekonomik gerileme halinde de gereken tedbirlerin alınacağına işaret etti.

İngiltere'nin küresel belirsizlik ortamına rağmen borçlarını azaltmak konusunda kararlı davranacağını belirten Cameron, "Açığımızı azaltmak konusunda uzun vadeli

laşmasına da değinen Cameron, olası bir anlaşma sağlanması halinde bunun tek başına İngiliz ekonomisine yaklaşık 10 milyar sterlin değerinde bir katkıda bulunacağını bildirdi.

Cameron, AB'ye daha fazla ticaret anlaşmasının ivedilikle imzalanması gerektiğini vurgulayarak, şunları kaydetti:

"Yeni AB Komisyonu yapılacaklar listesinin en başına koymalı.
A B

planlarımıza sıkı sıkıya sarılarak, ek borç almadan parasal politikamız yoluyla büyüme-ye desteklemeye devam edeceğiz" değerlendirmesini yaptı.

Makalesinde Avrupa Birliği ve ABD arasında yapılması planlanan serbest ticaret an-

ekonomilerinin aksadığı bir ortamda böyle bir fırsatta geri duramayız. Avusturalya, Çin ve Hindistan'la daha fazla ticaret anlaşması imzalamalıyız. Daha fazla ülkeyi, herkese açık serbest piyasa ve serbest ticaretten faydalanmaları konusunda ikna etmeliyiz."

Dünya Ekonomisi

IMF'den G20 Ülkelerine "yapısal reform" çağrısı

IMF'nin "Küresel Beklentiler ve Sorunlar" başlıklı raporunda, kırılgan ve dengesiz bir büyüme gösteren küresel ekonominin, G20 ülkelerinin yapacağı yapısal reformlara ihtiyaç duyduğu kaydedildi

Uluslararası Para Fonu (IMF), küresel ekonomideki kırılgan ve dengesiz iyileşmenin devam ettiğine dikkati çekerek, bu durumun G20 ülkelerinin taahhüt ettiği yapısal reformların önemini daha da artırdığını belirtti.

IMF'nin, 15-16 Kasım tarihlerinde Avustralya'nın Brisbane kentinde düzenlenecek G-20 Zirvesi öncesi yayımladığı "Küresel Beklentiler ve

Sorunlar" başlıklı raporunda, dünya ekonomisinin 2014'ün ilk yarısında beklenenin altında büyüme gösterdiği ifade edildi.

Raporda, özellikle Avro bölgesi ve Japonya ekonomilerinin yılın ilk yarısına kıyasla daha da kötüleştiği ve finansal piyasalardaki dalgalanmanın da son dönemde arttığı dile getirildi. Jeopolitik gerilimler ve ABD Merkez Bankası'nın (Fed) parasal nor-

malleşmeye yönelik adımlarının, küresel ekonomiyi olumsuz etkileyebilecek aşağı yönlü riskler arasında yer almaya devam ettiği vurgulandı.

IMF raporunda ayrıca petrol fiyatlarındaki gerilemenin sürmesi halinde küresel büyümeyi destekleyebileceği öngörüsüne yer verilirken, Avrupa ve Japonya merkez bankalarının ekonomiyi destekleyen para politikalarına

devam etmesi tavsiyesinde de bulunuldu.

Rapor, gelişmekte olan ülkelerin ekonomilerini daha sıkı dış finansman şartları ve piyasalardaki dalgalanmaya hazırlayacak makroekonomik politikalar uygulaması gerektiğinin de altını çizdi.

IMF, yayımladığı raporda G20 ülkelerinin büyümeyi destekleyecek yapısal reformlara öncelik vermesi çağrısını yinelerken, küresel ekonomideki yavaşlamanın bu ülkelerin kararlılığıyla durdurulabileceğini de savundu.

İngiltere’de enflasyon, ekim ayında eylüldeki yüzde 1,2 seviyesinden yüzde 1,3’e yükseldi. İngiltere’nin Ulusal İstatistik Ofisi’nden (ONS) yapılan açıklamaya göre, ülkede enflasyon ekim ayında yüzde 1,3’e çıktı. İngiltere’de enflasyon bir önceki ayda yüzde 1,2 düzeyinde ölçülmüştü.

Enflasyondaki artışa, kültürel faaliyetlerle dinlenme, eğlence ve eğitim sektörlerindeki fiyatların yükselişi gerekçe gösterildi.

İngiltere Merkez Bankası

(BOJ) Başkanı Mark Carney, geçen hafta yaptığı "enflasyon raporu" toplantısında, önümüzdeki altı ay içerisinde enflasyonun yüzde 1’e doğru gerileyebileceğini söylemişti.

Uzmanlara göre İngiltere’de enflasyonun ekim ayında bir önceki aya kıyasla artması, İngiltere’nin politika faizinde herhangi bir değişikliğe gitmesi için gerekçe oluşturmuyor.

İngiltere Merkez Bankası, 2009 yılından beri politika faizini tüm zamanların en düşük seviyesi olan yüzde 0,5’te tutmaya devam ediyor. Ağustos ayında İngiltere Merkez Bankası Para Politikası Kurulu’nun açıklanan tutanaklarında, faiz konusunda ilk kez görüş ayrılıkları yaşadığı görülmüştü.

Eylül ayındaki para politikası toplantısında ise kurul üyeleri faiz artırımını kararı konusunda bir kez daha bölünmüştü. Söz konusu toplantı tutanaklarına göre kurulun iki üyesi faiz artırımına sıcak bakarken, diğer yedi üyesi faizlerin artırılmaması yönünde oy kullanmıştı.

İngiltere Merkez Bankası Başkanı Carney, daha önceki konuşmalarında olası bir faiz artışının kademeli şekilde yapılacağını belirterek, önümüzdeki yılın ilkbahar aylarında faizlerin artırılacağına işaret etmişti.

Fransa Ulusal İstatistik Enstitüsü (INSEE), ülke ekonomisinin 3. çeyrekte yüzde 0,3 büyüdüğünü açıkladı. INSEE’ye göre, bu yılın 3. çeyreğinde, 2013 yılı ilkbahar aylarından bu yana en önemli ekonomik büyüme oranına ulaşıldı. INSEE, iç talebin genişleyerek, perakende satışların artmasının ekonomideki büyümede etkili olduğunu bildirdi.

Perakende tüketim satışlarının yüzde 0,2 arttığına dikkati çeken INSEE, özellikle sağlık sektöründe başta ilaç olma üzere kamu harcamalarının da yüzde 0,8 arttığını bildirdi. Maliye Bakanı Michel Sapin, konuya ilişkin açıklamasında, yıl sonu itibarıyla yüzde 0,4’lük büyümenin tutturulması konusunda hükümetin tahminin doğru çıkacağını söyledi.

Sapin, hükümetin hedefinin

ekonomik büyümeyle birlikte istihdamın kalıcı bir şekilde artırılmasını sağlamak olduğunu bildirdi. Hükümet, bu yıl için yüzde 1 olarak açıkladığı ekonomik büyüme hedefini yıl ortalarında yüzde 0,4'e düşürmüştü.

AB Komisyonu ise yayımladığı raporda, Fransa'nın büyümesi konusunda olumsuz bir tablo çizerek, büyümenin bu yıl yüzde 0,3, gelecek yıl yüzde 0,7 ve 2016'da yüzde 1,5'te kalacağını öngörmüştü.

Avrupa Birliği Komisyonu, Fransa'nın bütçe açıklarını kapatma konusunda gelecek yıllarda başarısız olacağı öngörüsünde bulunarak, bütçe açığının gelecek yıllarda artacağını ve 2016 yılında AB içinde en fazla bütçe açığı olan ülkenin ise Fransa olacağı tahmininde bulunmuştu.

Komisyon, 2016 yılında, Fransa'nın bütçe açığının gayrisafi milli hasılaya oranının yüzde 4,7 olacağı ve bütçe açığının 2014 yılında yüzde 4,4, 2015 yılında ise yüzde 4,5 olacağını hesaplamıştı.

Fransız Hükümeti bütçe açığını gelecek yıl yüzde 4,3'e, 2016 yılında ise yüzde 3,8'e

indirmeyi hedefliyor. Fransa'nın bütçe açıklarının gayrisafi milli hasılaya oranının yüzde 4'ü geçmesi, AB Komisyonu ile arasında son yıllarda ciddi sorunlara yol açıyor. Avro kriterine göre bu oranın yüzde 3'ü geçmemesi gerekiyor.

AB Komisyonu'nun, bütçe açıklarının düşürülmesi konusunda Fransa'ya verdiği süre bu yıl doluyor. Brüksel, bu konuda daha fazla erteleme yapmayacağı uyarısında bulunmuştu.

Fransa İstatistik Kurumu'nun "Fransa'nın Sosyal Portresi" raporuna göre küresel ekonomik kriz nedeniyle işsizlik oranı 2008 ile 2013 arasında yüzde 43 arttı. Fransa'nın sosyoekonomik göstergelerinin yıllara göre karşılaştırılması olarak verildiği rapora göre Fransa'da işsizlik oranı küresel ekonomik krizin çıktığı 2008 ile 2013 yılları arasında yüzde 43 artarken, uzun süre işsiz kalanların sayısı, yüzde 56 artışla 1,1 milyon seviyesine ulaştı.

Uzun süre işsiz kalanlara verilen en düşük sosyal yardımı (RSA) alanların sayısı ise

yüzde 26 yükselerek 1,7 milyona çıktı. Fransa'da maaşlı çalışanların ortalama yıllık geliri 2007 ile 2012 yıllarında sadece yüzde 0,2 artarak 20 bin 100 avroya çıktı. Rapora göre kadınlar erkeklere kıyasla yüzde 26 daha az ortalama gelire sahip. Ülkede 2012 yılı verilerine göre büyük şehirlerde 81 bin yetişkin ve 31 bin çocuk sokakta yaşıyor. Sokakta yaşayanların yüzde 55'ini yabancılar oluşturuyor.

Bulgaristan Maliye Bakanlığı'nın 4,5 milyar leva (2,25 milyar avro) tutarında yeni dış borç aradığı açıklandı. Bütçede yeniden düzenleme taslağı 7 Kasım'a kadar iktidarda bulunan eski geçici hükümetin maliye bakanlığı tarafından hazırlanmıştı. Maliye Bakanı Vladislav Goranov, alınacak borcun 1,5 milyar avroya yakın bölümünün yabancı bankalardan çekileceğini kaydetmişti. Araştırılan diğer kaynaklar arasında devlet iç borçlanma senetlerinin de yer aldığı tahmin ediliyor.

Yıl sonuna kadar alınması gereken söz konusu borcun bir

kısmı, iflas eden ve ülkenin 4. en büyük finansal kuruluşu Korporatif Ticaret Bankası'nın mudilerine ödeme için kullanılacak. Mevzuata göre banka iflaslarında devlet, kişi başı 100 bin avroya kadar olan borçları karşılıyor.

Mali krizle mücadele eden

sı konusunda anlaşmazlık çıkması üzerine ülkeden ayrılan Troyka, önem verdiği düzenlemelerin yılbaşından önce yapılmasını talep ediyor. Troyka, 2015 yılı bütçesinde öngörülen 3,6 milyar avroluk açığın kapatılmasına yönelik tedbirlerin alınmasını ve mes-

yükümlülük kabul etmesini de şart koşuyor. Troyka, bunların yerine getirilmemesi durumunda kalkınma programını değerlendirmek için Atina'ya gelmeyi reddediyor.

Bu arada, Başbakan Antonis Samaras'ın Troyka ile uzlaş-



Yunanistan'da, ülkenin kalkınma programıyla ilgili incelemelerde bulunan Avrupa Birliği (AB), Uluslararası Para Fonu (IMF) ve Avrupa Merkez Bankası (ECB) temsilcilerinden oluşan Troyka heyeti ile Yunan hükümeti arasında çıkan anlaşmazlık giderilemedi.

Yaklaşık bir ay önce incelemelerde bulunmak üzere geldiği Atina'da kalkınma programı ve 2015 yılı bütçe tasarı-

mlerinin serbestleştirilmesi, sendikacılık kanununun değiştirilmesi gibi halen askıda bulunan bazı reformların yıl sonuna kadar tamamlanmasını istiyor.

Troyka ayrıca, Yunanistan'ın memorandumlar (yardım anlaşmaları) sonrasındaki dönemde reformları sürdüreceği konusunda ortak ülkelerin parlamentolarını ikna edecek bir önlem paketi kapsamında

ma sağlanması için başbakanlık konutunda ekonomi kurmaylarıyla art arda toplantılar gerçekleştirdiği bildirildi. Yunan medyasına yansıyan haberlerde, hükümetin, ülkenin içinde bulunduğu zor durumdan kurtulmasına yönelik arayışlar çerçevesinde ana muhalefet lideri Aleksis Çipras ile bir görüşme gerçekleştirmeye hazırlandığı da ileri sürüldü.

Yİ-ÜFE: -0,97, TÜFE: 0,18

Kasım ayında Yurtiçi Üretici Fiyatları Endeksinde bir önceki aya göre yüzde 0,97 düşüş, bir önceki yılın Aralık ayına göre 7,18, bir önceki yılın aynı ayına göre yüzde 8,36 ve oniki aylık ortalamalara göre yüzde 10,32 artış gerçekleşti. Sanayinin dört sektörünün bir önceki aya göre değişimleri; madencilik ve taşocakçılığı sektöründe yüzde 1,65 düşüş, imalat sanayi sektöründe yüzde 0,84 düşüş, elektrik ve gaz sektöründe yüzde 2,19 düşüş ve su sektöründe yüzde 1,78 artış olarak gerçekleşti. Ana sanayi grupları sınıflamasına göre en yüksek aylık ve en yüksek yıllık artış dayanıksız tüketim mallarında gerçekleşti.

Kasım ayında Tüketici Fiyatları Genel Endeksi bir önceki aya göre yüzde 0,18, bir önceki yılın Aralık ayına göre yüzde 8,65, bir önceki yılın aynı ayına göre yüzde 9,15 ve oniki aylık ortalamalara göre yüzde 8,80 artış gerçekleşti. Aylık en yüksek artış 4,11 ile giyim ve ayakkabı grubunda, düşüş ise 1,79 ile ulaştırma grubunda yaşandı. Yıllık en yüksek artış ise yüzde 14,37 ile İgıda ve alkolsüz içecekler grubunda gerçekleşti. Endekste 432 maddeden; 52 maddenin ortalama fiyatlarında değişim olmazken, 273 maddenin ortalama fiyatlarında artış, 107 maddenin ortalama fiyatlarında ise düşüş gerçekleşti.

Yİ-ÜFE	KASIM 2014 (2003=100)	KASIM 2013 (2003=100)
Bir önceki aya göre değişim oranı (%)	-0,97	0,62
Bir önceki yılın Aralık ayına göre değişim oranı (%)	7,18	5,80
Bir önceki yılın aynı ayına göre değişim oranı (%)	8,36	5,67
12 aylık ortalamalara göre değişim oranı(%)	10,32	4,10

TÜFE	KASIM 2014 (2003=100)	KASIM 2013 (2003=100)
Bir önceki aya göre değişim oranı (%)	0,18	0,01
Bir önceki yılın Aralık ayına göre değişim oranı (%)	8,65	6,91
Bir önceki yılın aynı ayına göre değişim oranı (%)	9,15	7,32
12 aylık ortalamalara göre değişim oranı(%)	8,80	7,39

		2014											2013
		Ocak	Şubat	Mart	Nisan	Mayıs	Haziran	Temmuz	Ağustos	Eylül	Ekim	Kasım	Aralık
Yİ-ÜFE	Bir önceki aya göre değişim	3,32	1,38	0,74	0,09	-0,52	0,06	0,73	0,42	0,85	0,92	-0,97	1,11
	Bir önceki yılın Aralık ayına göre değişim	10,72	4,75	5,52	5,61	5,06	5,12	5,89	6,33	7,24	8,22	7,18	6,97
TÜFE	Bir önceki aya göre değişim	1,98	0,43	1,13	1,34	0,40	0,31	0,45	0,09	0,14	1,90	0,18	0,46
	Bir önceki yılın Aralık ayına göre değişim	7,53	2,41	3,57	4,96	5,38	5,70	6,18	6,28	6,43	8,45	8,65	7,40

Merkezi Yönetim Bütçe Gerçekleşmeleri

Bütçe Gelirleri Kümülatif Gerçekleşmeleri	Ocak - Ekim (Milyon TL)			2014 Yılı Bütçe Hedefi
	2013	2014	Artış (yüzde)	
Genel Bütçe Gelirleri	309.707	334.218	7.91	392.968
Vergi Gelirleri	266.285	286.575	7.61	348.353
Gelir, Kar ve Ser. Kazanç Üzerinden Alınan Vergiler	73.243	84.491	15.3	101.862
Gelir Vergisi	51.978	60.197	15.8	70.768
Gelir Vergisi Tevkifatı	47.598	55.769	17.1	65.316
Kurumlar Vergisi	21.264	24.295	14.2	31.095
KVK Göre Alınan Geçici Vergi	19.135	23.741	24.0	29.843
Mülkiyet Üzerinden Alınan Vergiler	7.186	7.498	43.4	9.027
Motorlu Taşıtlar Vergisi	6.943	7.189	3.54	8.627
Dahilde Mal ve Hizmetlerden Alınan Vergiler	112.449	116.854	3.91	141.534
Dahilde Alınan KDV	32.666	32.345	-0.98	5.110
Özel Tüketim Vergisi	70.199	73.684	4.96	89.391
Banka ve Sigorta Muameleleri Vergileri	5.203	6.329	21.6	7.130
Dış Ticarettten Alınan Vergiler	55.083	57.780	4.89	70.512
İthalde Alınan KDV	50.604	52.355	3.46	64.819
Teşebbüs ve Mülkiyet Gelirleri	12.300	14.422	17.2	8.140
Harcamalar	327.728	362.620	10.6	436.433

Mevzuat Değişiklikleri

- 01.11.2014** - Kamu Gözetimi Muhasebe ve Denetim Standartları Kurumunun 23/10/2014 Tarihli ve 75935942-050.01.04 – [01/33] Sayılı Kararı
- 01.11.2014** - **(Mükerrer)** 17/10/2014 Tarihli ve 29148 Sayılı Resmî Gazete’de Yayımlanan 30/9/2014 Tarihli ve 2014/6841 Sayılı 2015 Yılı Programının Uygulanması, Koordinasyonu ve İzlenmesine Dair Bakanlar Kurulu Kararı Eki 2015 Yılı Programı
- 02.11.2014** - Tasarım Strateji Belgesi ve Eylem Planı (2014-2016) ile İlgili 26/8/2014 Tarihli ve 2014/23 Sayılı Yüksek Planlama Kurulu Kararı
- 05.11.2014** - 6563 Elektronik Ticaretin Düzenlenmesi Hakkında Kanun
- 07.11.2014** - Dış Ticaret Sermaye Şirketlerine İlişkin Karar
- İthalatta Haksız Rekabetin Önlenmesine İlişkin Tebliğ (No: 2014/34)
- 12.11.2014** - 6552 Sayılı Kanun Kapsamında Yeniden Yapılandırılacak Gümrük Alacaklarına İlişkin Tebliğ
- Ortaklıktan Çıkarma ve Satma Hakları Tebliği (II-27.2)
- Maddi Duran Varlıklara İlişkin Türkiye Muhasebe Standardı (TMS 16) Hakkında Tebliğ (Sıra No: 15)’de Değişiklik Yapılmasına Dair Tebliğ (Sıra No: 30)
- Tarımsal Faaliyetlere İlişkin Türkiye Muhasebe Standardı (TMS 41) Hakkında Tebliğ (Sıra No: 22)’de Değişiklik Yapılmasına Dair Tebliğ (Sıra No: 31)
- Finansal Tabloların Sunuluşuna İlişkin Türkiye Muhasebe Standardı (TMS 1) Hakkında Tebliğ (Sıra No: 66)’de Değişiklik Yapılmasına Dair Tebliğ (Sıra No: 32)
- Kiralama İşlemlerine İlişkin Türkiye Muhasebe Standardı (TMS 17) Hakkında Tebliğ (Sıra No: 21)’de Değişiklik Yapılmasına Dair Tebliğ (Sıra No: 33)
- Borçlanma Maliyetlerine İlişkin Türkiye Muhasebe Standardı (TMS 23) Hakkında Tebliğ (Sıra No: 46)’de Değişiklik Yapılmasına Dair Tebliğ (Sıra No: 34)
- Varlıklarda Değer Düşüklüğüne İlişkin Türkiye Muhasebe Standardı (TMS 36) Hakkında Tebliğ (Sıra No: 28)’de Değişiklik Yapılmasına Dair Tebliğ (Sıra No: 35)
- Yatırım Amaçlı Gayrimenkullere İlişkin Türkiye Muhasebe Standardı (TMS 40) Hakkında Tebliğ (Sıra No: 27)’de Değişiklik Yapılmasına Dair Tebliğ (Sıra No: 36)
- Müşterek Anlaşmalara İlişkin Türkiye Finansal Raporlama Standardı (TFRS 11) Hakkında Tebliğ (Sıra No: 217)’de Değişiklik Yapılmasına Dair Tebliğ (Sıra No: 37)
- Türkiye Finansal Raporlama Standartlarının İlk Uygulamasına İlişkin Türkiye Finansal Raporlama Standardı (TFRS 1) Hakkında Tebliğ (Sıra No: 146)’de Değişiklik Yapılmasına Dair Tebliğ (Sıra No: 38)
- Güvence Denetimi Standardı 3400 (GDS 3400) İleriye Yönelik Finansal Bilgilerin İncelenmesi Hakkında Tebliğ Türkiye Denetim Standartları Tebliği No: 41
- 15.11.2014** - Vergi Usul Kanunu Genel Tebliği (Sıra No: 441)
- 26.11.2014** - 2014/7002 İşyeri Açma ve Çalışma Ruhsatlarına İlişkin Yönetmelikte Değişiklik Yapılmasına Dair Yönetmelik
- 27.11.2014** - Harcırah Kanunu Genel Tebliği (Seri No: 39)
- 28.11.2014** - Kamu Gözetimi Muhasebe ve Denetim Standartları Kurulunun 20/11/2014 Tarihli ve 75935942-050.01.04-[01/38] Sayılı Kararı
- 30.11.2014** - 2014/7016 6552 Sayılı İş Kanunu ile Bazı Kanun ve Kanun Hükmünde Kararnamelerde Değişiklik Yapılması ile Bazı Alacakların Yeniden Yapılandırılmasına Dair Kanunda Yer Alan Bazı Başvuru ve İlk Taksit Ödeme Sürelerinin Uzatılmasına İlişkin Karar

Vergi Takvimi


- 01.12.2014** - Yıllık Gelir Vergisi Beyannamelerinde, Toplam Gelir İçindeki Zirai Kazançları %75 ve Daha Yüksek Oranda Olanlar İçin 1. Taksit Ödemesi
- Veraset ve İntikal Vergisi 2. Taksit Ödemesi
 - 2014 Yılı Emlak Vergisi 2. Taksit Ödemesi
 - 2014 Yılı Çevre Temizlik Vergisinin 2. Taksit Ödemesi
 - Ekim 2014 Dönemine Ait Mal ve Hizmet Alımlarına İlişkin Bildirim Formu (Form Ba)
 - Ekim 2014 Dönemine Ait Mal ve Hizmet Satışlarına İlişkin Bildirim Formu (Form Bs)
 - Ekim 2014 Dönemine Ait Haberleşme Vergisinin Beyanı ve Ödemesi
- 09.12.2014** - 16-30 Kasım 2014 Dönemine Ait Noterlerce Yapılan Makbuz Karşılığı Ödemelere Ait Beyannamenin Verilmesi ve Ödenmesi
- 10.12.2014** - 16-30 Kasım 2014 Dönemine Ait Petrol ve Doğalgaz Ürünlerine İlişkin Özel Tüketim Vergisinin Beyanı ve Ödemesi
- 15.12.2014** - Kasım 2014 Dönemine Ait Kolalı Gazoz, Alkollü İçecekler ve Tütün Mamullerine İlişkin Özel Tüketim Vergisinin Beyanı ve Ödemesi
- Kasım 2014 Dönemine Ait Dayanıklı Tüketim ve Diğer Mallara İlişkin Özel Tüketim Vergisinin Beyanı ve Ödemesi
 - Kasım 2014 Dönemine Ait Motorlu Taşıt Araçlarına İlişkin Özel Tüketim Vergisinin (Tescile Tabi Olmayanlar) Beyanı ve Ödemesi
 - Kasım 2014 Dönemine Ait Özel İletişim Vergisinin Beyanı ve Ödemesi
 - Kasım 2014 Dönemine Ait Banka ve Sigorta Muameleleri Vergisinin Beyanı ve Ödemesi
 - Kasım 2014 Dönemine Ait Kaynak Kullanımı Destekleme Fonu Kesintisi Bildirimi ve Ödemesi
- 22.12.2014** - Kasım 2014 Dönemine Ait 5602 Sayılı Kanunda Tanımlanan Şans Oyunlarıyla İlgili Veraset ve İntikal Vergisinin Beyanı ve Ödemesi
- Kasım 2014 Dönemine Ait Şans Oyunları Vergisinin Beyanı ve Ödemesi
 - Kasım 2014 Dönemine Ait İlan ve Reklam Vergisinin Beyanı ve Ödemesi
 - Kasım 2014 Dönemine Ait Müşterek Bahislere İlişkin Eğlence Vergisinin Beyanı ve Ödemesi ile Diğer Eğlence Vergilerine İlişkin Eğlence Vergisinin Ödemesi
 - Kasım 2014 Dönemine Ait Elektrik ve Havagazı Tüketim Vergisinin Beyanı ve Ödemesi
 - Kasım 2014 Dönemine Ait Yangın Sigortası Vergisinin Beyanı ve Ödemesi
- 23.12.2014** - Kasım 2014 Dönemine Ait GVK 94. Madde ile KVK 15. ve 30. Maddelerine Göre Yapılan Tevkifatların Muhtasar Beyanname ile Beyanı
- Kasım 2014 Dönemine Ait İstihkaktan Kesinti Suretiyle Tahsil Edilen Damga Vergisi ile Sürekli Mükellefiyeti Bulunanlar İçin Makbuz Karşılığı Ödenmesi Gereken Damga Vergisinin Beyanı
- 24.12.2014** - Kasım 2014 Dönemine Ait Katma Değer Vergisinin Beyanı
- 1-15 Aralık 2014 Dönemine Ait Noterlerce Yapılan Makbuz Karşılığı Ödemelere Ait Beyannamenin Verilmesi ve Ödenmesi
- 25.12.2014** - 1-15 Aralık 2014 Dönemine Ait Petrol ve Doğalgaz Ürünlerine İlişkin Özel Tüketim Vergisi Beyanı ve Ödemesi
- 26.12.2014** - Kasım 2014 Dönemine Ait GVK 94. Madde ile KVK 15. ve 30. Maddelerine Göre Yapılan Tevkifatların Ödemesi
- Kasım 2014 Dönemine Ait Katma Değer Vergisinin Ödemesi
 - Kasım 2014 Dönemine Ait İstihkaktan Kesinti Suretiyle Tahsil Edilen Damga Vergisi ile Sürekli Mükellefiyeti Bulunanlar İçin Makbuz Karşılığı Ödenmesi Gereken Damga Vergisinin Ödemesi
- 31.12.2014** - Yıllık Gelir Vergisi Beyannamelerinde, Toplam Gelir İçindeki Zirai Kazançları %75 ve Daha Yüksek Oranda Olanlar İçin 2. Taksit Ödemesi
- 2015 Yılında Kullanılacak Olan Yasal Defterlere İlişkin Açılış Tasdiki
 - Kasım 2014 Dönemine Ait Mal ve Hizmet Alımlarına İlişkin Bildirim Formu (Form Ba)
 - Kasım 2014 Dönemine Ait Mal ve Hizmet Satışlarına İlişkin Bildirim Formu (Form Bs)
 - Kasım 2014 Dönemine Ait Haberleşme Vergisinin Beyanı ve Ödemesi

Kasım 2014 Kronoloji

- 01 Kasım** Türk Hava Kurumu Başkanı Osman Yıldırım MASAK raporu doğrultusunda yolsuzluk yapma suçlamasıyla tutuklandı.
- 02 Kasım** Zeugma Antik Kenti'nde sürdürülen Muzalar Evi kazı çalışmalarında üç yeni mozaik ortaya çıkarıldı.
- 03 Kasım** 43 göçmeni Avrupaya götüren tekne Boğaz'da battı, 24'ü donarak öldü, 13'ü ise kayboldu.
- 04 Kasım** Maliye Bakanı Mehmet Şimşek, Cumhurbaşkanlığı Sarayı'nın 1.3 milyar lira, yeni alınan Cumhurbaşkanlığı uçayının ise 410 milyon lira maliyeti olduğunu açıkladı.
- 05 Kasım** ABD ara seçimleri Cumhuriyetçilerin zaferiyle sonuçlandı. Demokratlar, Temsilciler Meclisi'ni ve Senatoyu kaybetti.
- 06 Kasım** Başbakan Davutoğlu'nun açıkladığı 25 maddelik dönüşüm paketiyle 2018 sonuna kadar kent merkezine otomobille giriş Londra'daki gibi paralı olacak.
- 07 Kasım** Soma Yırca'da termik santral yapmak için 6 bin zeytin ağacı kesildi.
- 08 Kasım** Soma Yırca'da katledilen 6 bin zeytin ağacı, hem yürekleri yaktı, hem de gözlerin, yürütmeyi durdurma kararı tebliğini geciktirmekle eleştirilen Danıştay'a çevrilmesine neden oldu.
- 09 Kasım** Kredi kartı, aylıklı mal, abonelik, devre tatil gibi her türlü mağduriyet için oluşturulan hakem heyetine yapılan 642 bin şikayetin yüzde 91'i tüketici lehine sonuçlandı.
- 10 Kasım** TÜİK, sanayi üretiminin Eylül ayında yüzde 2.2 büyüdüğünü açıkladı.
- 11 Kasım** Uluslararası Enerji Ajansı düşük petrol fiyatlarının bir iki yıl daha sürebileceğini açıkladı.
- 12 Kasım** Avrupa Uzay Ajansı'nın 10 yıl önce uzağa fırlattığı Rosetta uydusu 6.4 milyon kilometre kat ederek 67P kuyruklu yıldızına indi
- 13 Kasım** İstanbul Vezneciler'de altgeçit güçlendirme inşaatında ortaya çıkan Bizans Sarnıcı betonla kapatıldı.
- 14 Kasım** CHP'den istifa eden Emine Ülker Tarhan, genel başkanlığını üstlendiği Anadolu Partisi'nin resmen kurdu.
- 15 Kasım** Cumhurbaşkanı Erdoğan, "Amerika Kıtası'na Kolomb'dan 314 sene önce 1178'de Müslüman denizciler ulaşmıştır" dedi.
- 16 Kasım** 36. İstanbul Maratonu 25 bin, halk koşusu ise 150 bin kişinin katılımıyla gerçekleşti.
- 17 Kasım** TÜİK, mevsimsel etkilerden arındırılmış işsizlik oranının Ağustos'ta yüzde 10.4 olduğunu açıkladı.
- 18 Kasım** Kudüs'te İsrail vatandaşı iki Filistinli bıçak, balta ve tabancayla Sinagoga saldırı düzenleyerek ibadet eden 4 yahudiyi öldürdü.
- 19 Kasım** Doğu Grubu, yüzde 51'i halka açık olan Garanti Bankası'ndaki yüzde 14.89'luk hissesini İspanyol BBVA'ya sattı. Çoğunluk BBVA'ya geçti.
- 20 Kasım** IŞİD kuşatması altındaki Suriye'nin kuzeyindeki Kürt yerleşimi Kobani'nin büyük bölümü YPG'nin kontrolüne geçti.
- 21 Kasım** ABD Başkan Yardımcısı Biden, İstanbul'da Başbakan Davutoğlu ile görüştü.
- 22 Kasım** Uluslararası Çalışma Örgütü'nün 167 sayılı inşaat işlerinde güvenlik ve sağlık sözleşmesi kabul edildi.
- 23 Kasım** Eğitim ve fen edebiyat fakültelerinden mezun olup atanamayan öğretmenlerin sayısı 330 bine ulaştı.
- 24 Kasım** Cumhurbaşkanı Erdoğan, kadın ile erkeği eşit konuma getiremezsiniz. O fitrata terstir. Fitratları farklıdır dedi.
- 25 Kasım** ABD'nin Missouri eyaletinde 9 Ağustos'ta bir polisin 12 kurşunla öldürdüğü siyahi genç için Jüri, yargılamaya gerek yok kararı verdi. ABD'nin dört bir yanında gösteri ve şiddet olayları yaşandı.
- 26 Kasım** Yolsuzluk ve rüşvetle suçlanan 4 eski bakanın Meclis Komisyonuna ifade vermesinden bir gün önce ifadelere yayın yasağı getirildi.
- 27 Kasım** Günde 30 milyon varil olan petrol üretimini değişmezken fiyatlar 4 yılın en düşük seviyesi olan 75 doların altına indi. Düşüşün devam etmesi bekleniyor.
- 28 Kasım** Katolik dünyasının ruhani lideri Papa 1. Francesco üç günlük bir ziyarette bulunmak için Ankara'ya geldi.
- 29 Kasım** Vergi ve prim borcu af başvuru süresi ve ödemesi 1 ay uzatıldı.
- 30 Kasım** Mürşitpınar'ın Suriye tarafındaki sınır kapısı düzenlenen bombalı saldırı sonucu yerle bir oldu.



40 TL



30 TL



50 TL



25 TL



30 TL



30 TL



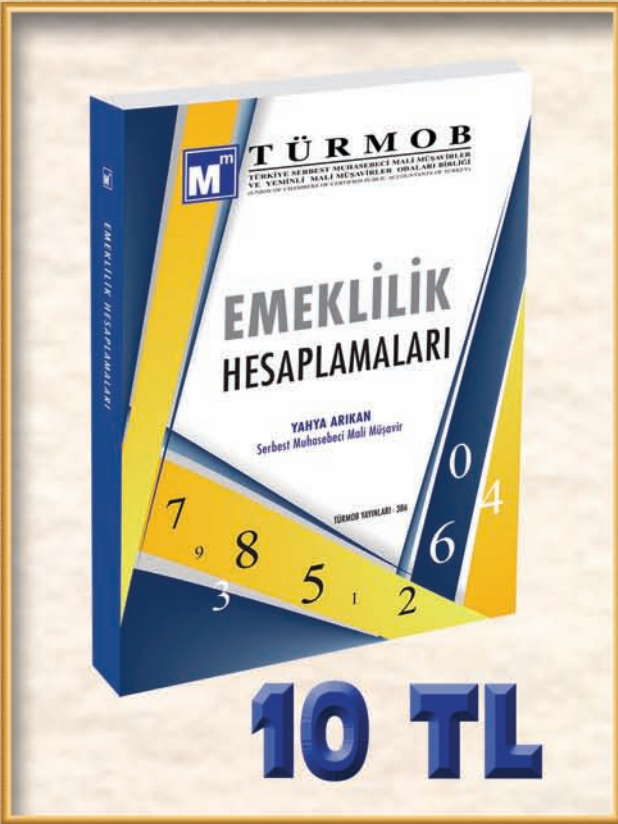
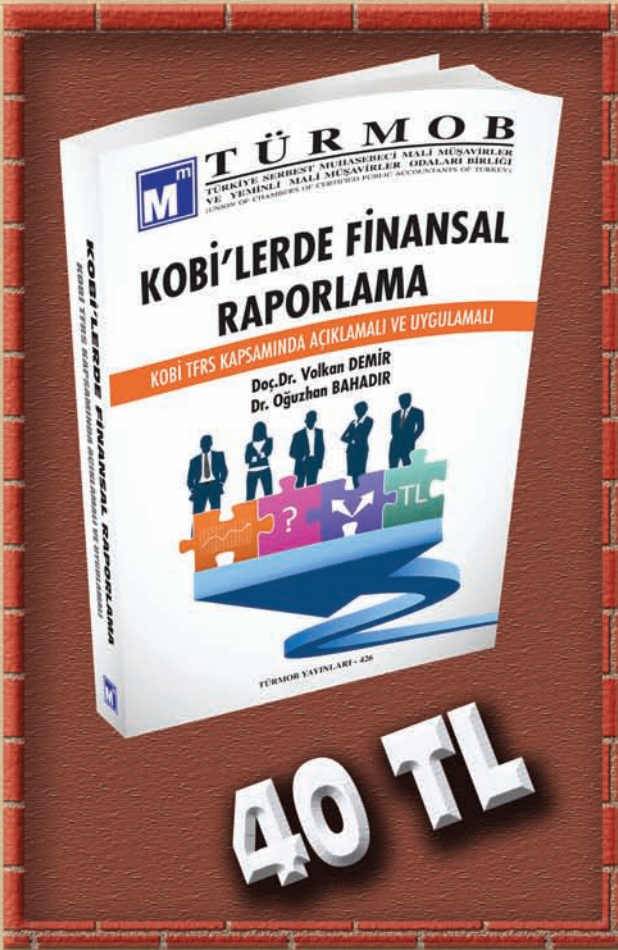
40 TL



30 TL



50 TL



www.mu-den.com.tr

Şehit Gönenc Sk. No:28/3 Anıttepe/ANKARA - Tel: (0.312) 230 04 51 - 52