

M^m

BİLANÇO

TÜRMOB AYLIK YAYIN ORGANI • SAYI : 208 • NİSAN 2014 5 5.00 TL • ISSN:1307-6620

- *Muhasebe Haftası kutlandı*
- *Muhasebe denetim mesleği ve yeni ufuklara açılım*
- *OECD: Yoksulluk arttı*
- *Döviz kuru dengeleri bozuyor*

ISSN 1307-6620



Ekonomik Rapor

TÜRMOB Adına Sahibi ve
Genel Yayın Yönetmeni

Nail SANLI

Sorumlu Yazı İşleri Müdürü

Ali Ekber DOĞANOĞLU

Yayın Kurulu

Nail SANLI

Ali E. DOĞANOĞLU

Ahmet FETTAHOĞLU

Ebru AYDIN

TÜRMOB

MU-DEN A.Ş.

tarafından yayınlanmaktadır

Yayın Türü : Yaygın süreli

Yönetim Yeri

Gençlik Caddesi No:107

06570 Anıttepe - ANKARA

Tel: (0.312) 232 50 60 (10 Hat)

Fax: (0.312) 232 50 73

http: www.turmob.org.tr

e-mail:alid@turmob.org.tr

Dizgi - Düzenleme

Tuncay TEKYILDIZ

Baskı

Fersa Matbaacılık Paz.San.Tic.Ltd.Şti.

Ostim 36. Sk. No:5/C-D

Yenimahalle/ANKARA

Tel: (0.312) 386 17 00 (pbx)

Basım Tarihi : 11 Nisan 2014

Basım Yeri : Ankara

ISSN : 1307-6620

Dergide yayınlanan yazıların yayın hakkı

Bilanço Dergisi'ne aittir.

Kaynak gösterilmeden bir bölümü veya tamamı alıntı yapılamaz

Mesafe almak

2014 yılı Türkiye için şimdiden kayıp bir yıl oldu. Seçim startı ile birlikte geride bıraktığımız günler yoğun yerel seçim gündemi içinde geçti. Kaset, tape, şantaj, montaj gibi söylemler günlük yaşamın birparçası haline geldi. Yerel seçimlerin ardından, Cumhurbaşkanlığı seçimleri bu siyasi atmosferi koruyacak. Cumhurbaşkanlığı seçimlerinin rotasını ise 30 Mart yerel seçimleri belirleyecek. Cumhurbaşkanlığı seçimi sonrası genel seçimlere kilitleneceğiz. Ülkenin gelecek dönemine ise bu seçimler damgasını vuracak.

Siyasi atmosferin yüksek seyrinde küresel ekonomik gelişmeler ve bunların ülkemize yansımaları ise göz ardı ediliyor. Hassas ekonomik dengelere sahip olan Türkiye, siyasetin yüksek atmosferinde ekonominin ihmal edilmesinin bedelini dileriz ağır bir fatura olarak ödemek zorunda kalmaz.

Uluslararası derecelendirme kuruluşları ile küresel piyasaların yönlendiricisi konumunda bulunan kuruluşlar tehlike sinyallerinin raporlarını sunmaya başladılar.

Tüm bu gelişmeler içerisinde mesleğimizi bir adım daha ileriye taşımanın gayreti ve uğraşı içindeyiz. Tüm aktörlerin seçim atmosferine kilitlendiği dönemlerde, bu kilidi açmak daha büyük bir enerji ve çaba gerektiriyor.

Siyasi gündemin boğucu atmosferinde, tüm zorluklara rağmen,

mesafe almak için çabalarımızı

sürdürüyoruz. Geldiğimiz aşamada önümüze koyulan engeller ya kaldırılır, ya yıkılır.

Dergimizin bu sayısında da ilgi ile

okuyacağınızı umduğumuz haber ve araştırmalara yer verdik.

Gelecek sayımızda

buluşmak dileğiyle...



Nail SANLI / Genel Başkan

1-7 Mart

Muhasebe Haftası kutlandı

TÜRMOB Genel Başkanı Nail Sanlı, 1-7 Mart Muhasebe Haftası dolayısıyla yayınladığı mesajda muhasebe meslek mensuplarının, Muhasebe Haftasını kutlayarak, mesleki sorunlar nedeniyle meslek mensuplarının sabırlarının sonuna gelindiğine dikkat çekerek, sorunların biran önce çözüme kavuşması gerektiğini söyledi.

TÜRMOB Genel Başkanı Nail Sanlı'nın Muhasebe Haftası açıklaması şöyle;

TÜRMOB çatısı altında örgütlenen, ülke genelindeki 77 Serbest Muhasebeci Mali Müşavir Odası ile 8 Yeminli Mali Müşavir Odasına kayıtlı, 93 bin meslek mensubu, 16 bin stajyer ve 150 bin büro çalışanı ile sayısı 259 bine ulaşan muhasebe camiası Muhasebe Haftasını mesleki sorunların gölgesinde kutlayacak.

25 yıllık bir geçmişe sahip olan mesleğimiz, hazine ile mükellef arasında köprü görevi görmektedir. Uluslararası gelişmelerle birlikte mesleğimiz kamu maliyesinin güçlenmesine katkı koymanın yanı sıra, işletmelerimizin gelişmesinde

yol gösterici ve uluslararası alanda rekabet edebilirliğinde ivme kazandırıcı bir görev üstlenmektedir.

TÜRMOB yıllardır, mesleki çıkarlarından ziyade, ülke çıkarlarını gözeterek taleplerini belirlemektedir. Taleplerimiz ve beklentilerimiz kamu maliyesinin daha da iyileşmesi içindir, işletmelerimizi geliştirmek içindir, yani ülkemiz içindir.

Mali Müşavirlik ve Yeminli Mali Müşavirlik mesleğinin yetki ve sorumluluklarının, ülkemizde de uluslararası standartlara uygun olarak düzenlenmesi en büyük beklentimizdir.

Muhasebe ve denetim mesleğinin mensupları olan bizler, sürekli er-

telenen ve büyüyen sorunlarımızın artık çözülmesini istiyoruz. Bıçak kemiğe dayandı, sabır taşı çatlamak üzeredir.

Çözüm bekleyen sorunlarımız KGK (Kamu Gözetimi Kurumu) sorunu çözülmelidir

- Uluslararası finansal raporlama standartlarının ve uluslararası denetim standartlarının ülkemizde de uygulanması hem şirketlerimizin, hem de ulusal göstergelerimizin güvenilirliğini arttırarak, uluslararası yeknesaklığı sağlayacaktır. Bu nedenle tüm sermaye şirketlerinin TFRS -Türkiye Finansal Raporlama Standartları ve Bağımsız Denetime tabi tutulması gerekmektedir.

- TTK düzenlemesi ile birlikte oluşturulan Kamu Gözetimi, Muhasebe ve Denetim Standartları Kurulu, TÜRMOB tarafından dünya uygulamaları açısından gerekli bir yapı olarak görülmüş, kabul edilmiş ve desteklenmiştir.
- TÜRMOB, KGK kurulduğu günden itibaren işbirliği içinde çalışmak için girişimler yapmıştır. KGK Başkanı, TÜRMOB Başkanlar Kurulu Toplantısına davet edilerek işbirliği içinde çalışma arzusu en güçlü şekilde ifade edilmiştir. TÜRMOB'un 25 yıllık bilgi ve deneyimlerinden istifade edilmesi, işbirliği içinde tecrübelerin paylaşılması arzulanmıştır. Maalesef bu işbirliği gerçekleşmemiştir.
- TÜRMOB'la bağ kurmayan Kamu Gözetimi, Muhasebe ve Denetim Standartları Kurumu'nun etkin ve başarılı olması düşünülemez.
- Geline aşamada KGK ülkemizde muhasebe, finansal raporlama, bağımsız denetimin yaygınlaşması için var olan bir kuruluş olması gerekirken, adeta bu alanın daraltılmasıyla görevli bir kurum gibi hareket etmektedir.
- KGK, var oluş sebebi olan gözetim görevinden ziyade, kendini meslek örgütü yerine koyarak çalışmalara yoğunlaşmaktadır.
- KGK'nın kurulması ile ortadan kalkması beklenen farklı uygulamaların giderilmesi bir yana, Kurumun düzenlemeleri geciktirmesi ve tüm kesimleri kucak-



- layacak adımları atmaması, KGK'nın varlık nedenini tartışılır hale getirmiştir.
- Dünya örneklerine bakıldığında kamu gözetim kurumları genellikle halka açık şirketler için oluşturulmakta, halka açık olmayan şirketler ile KOBİ'lerin denetimlerinin gözetimi ise daha çok meslek örgütleri tarafından yapılmaktadır.
- Bağımsız Denetimin, Kamu Gözetimine ilişkin dünya uygulamaları ABD, Avrupa Birliği düzenlemeleri, İngiltere, Almanya, Hollanda, Japonya, Kanada ve Avustralya örnekleri değerlendiril-

rildiğinde tüm uygulamalarda genel olarak;

Kamu Gözetim Kurullarının;

- Asli görevleri olan bağımsız denetim faaliyetinin gözetim fonksiyonuna yönelindikleri,
- Muhasebe Meslek kuruluşlarından destek ve yardım alarak, işbirliği içinde faaliyetlerini yürüttükleri,
- Muhasebe standartları ve denetim standartlarının belirlenmesi konularına genel olarak müdahil olmadıkları,
- Denetçinin staj, eğitim, sınav, sicil, lisans, yetkilendirme işlem-

lerini muhasebe meslek kuruluşlarına devrettikleri,

- Bağımsız denetimi; muhasebe mesleğinden ayrı bir meslek değil, muhasebe mesleğinin teknik bir uzmanlık alanı olarak görüldükleri,

bilinmektedir.

Ancak ülkemizde dünya uygulamalarıyla uyum sağlamayan farklı bir yapı ortaya çıkmıştır.

- Dünyada, Kamu Gözetim Kurullarının odaklandığı nokta yapılan bağımsız denetimin denetim standartlarına uygunluğunun gözetimi olmakta, bu çalışmayı yürütürken her türlü bilgiyi meslek örgütünden işbirliği içinde temin etmektedirler. Bu güzel bir işbirliği örneğidir ve gözetim kurumlarının bazı yetkilerini meslek örgütlerine devretmesiyle mümkün olmaktadır. Ülkemizde de bu yönde uygulamaların hayata geçirilmesi dünya uygulamalarıyla uyum sağlayacaktır.
- Kamu Gözetim Kurulu, gözetim işlemlerini yerine getirecek bir üst gözetim kurumu olmalıdır. Görevleri arasında bulunan Muhasebe Standartlarını ve Denetim Standartlarını hazırlama görevle-

rini bünyesindeki daire başkanlığından ziyade bağımsız çalışacak bir kurula devretmelidir. Mesleki standartları ise meslek örgütü belirlemelidir. KGK, sicil, yetkilendirme, sınav, muhasebe standartları ve denetim standartlarını belirleme işlevlerini kamu yararı çerçevesinde TÜRMOB ile işbirliğine giderek, bağımsız denetimin gözetimini yapmalıdır.

- Asıl işi gözetim olan KGK, Türkiye’de TÜRMOB üyelerinin 3568 sayılı yasadan aldıkları yetkiyle öteden beri yapmakta oldukları bağımsız denetim işini hiç yapılmıyormuş gibi kabul ederek yeniden düzenlemeye başlamıştır. Bu yanlıştan bir an önce vazgeçilmelidir.
- Türkiye’de bağımsız denetim TÜRMOB üyesi olan SMMM ve YMM’lerin işidir. SMMM ve YMM olmayanlar bu işi yapmamalıdır. SMMM ve YMM ruhsatı olan herkes bağımsız denetim yapma konusunda 3568 sayılı Yasanın düzenlemeleri ve TÜRMOB’un verdiği eğitimler de dikkate alınarak yetkilendirilmelidir. Bundan sonraki süreçte de bağımsız denetçi olacak kişi-

ler için 3568 sayılı yasaya göre yapılan staj ve sınav konularının kapsamı dikkate alınarak yetkilendirme yapılmalıdır.

TTK (Türk Ticaret Kanunu) başta olmak üzere amacına tek-rar kavuşturulmalıdır

- Ülkemiz ticari hayatını çağdaş bir yapıya kavuşturmak için hazırlanan TTK çıkış hedefinden uzaklaştırılmıştır. TTK’da yapılan değişiklikler düzenlemenin temel taşıyıcı kolonlarından bazı-larını yok etmiştir.
- TTK 10,5 yıllık hazırlık sürecinin ardından yasalaşmış daha sonra yapılan değişikliklerle amaç ve ruhundan uzaklaştırılmıştır. Mut-laka başta denetim olmak üzere amaç ve hedeflerine kavuşması sağlanmalıdır.

Bağımsız denetim tüm iktisadi işlemleri kapsamalıdır

- Ülkemizde bağımsız denetim, muhasebe mesleği içinde oluşmuş ve köklü geleneklere sahiptir. Bağımsız denetim Türkiye’de dünyada olduğu gibi muhasebe mesleğinin bir uzmanlık alanıdır. İlke olarak, denetimsiz işletme düşünülemez.





- Bağımsız denetimi hayatın her alanında yaşama geçirmek zorundayız. Yerel yönetimlerde, kamu idarelerinde, işletmelerde, tüm şirketlerde, siyasi partilerde, vakıflarda, kısaca güvenlik ve yargı dışında hayatın her alanında etkin bir şekilde bağımsız denetim uygulanmalıdır.
- Denetimin olmadığı her yerde suistimaller yaşanır, yolsuzluk yaşanır, karanlık işler yaşanır. Yolsuzluğun, suistimalin, karanlık işlerin panzehiri denetimdir.

Maliye Bakanlığı ve çözüm bekleyen sorunlarımız

- TÜRMOB Yönetimi olarak sorunlarımızı diyalogla çözmeye büyük önem verdik. Ancak bir süredir mesleğimizin temel sorunlarına ve taleplerimize duyarlılaşma süreci yaşanmaktadır.
- Muhasebe camiasını ilgilendiren düzenlemelerde, TÜRMOB'un

görüşlerinin dikkate alınması gerekmektedir.

- Maliye Bakanlığı mesleki konularda doğrudan, TÜRMOB'la ilişki kurmalıdır.
- Maliye Bakanlığı, TÜRMOB üzerindeki gözetim yetkisini ve sayet anlayışı şeklinde kullanmaktan vazgeçmeli, TÜRMOB Genel Kurulunun kabul ettiği yönetmeliklerin ivedilikle yayınlanmasını sağlamalıdır.
- Yeminli Mali Müşavirlerin mühürleri TÜRMOB tarafından verilmelidir.
- Denetim şirketleri için getirilen harç tutarları yüksektir. Bu tutarlar uluslararası düzenlemelere göre belirlenmelidir.

Mesleki mevzuatla ilgili sorunlar

- Meslek Yasamız günümüz koşulları ve mesleki ihtiyaçlarımız gözönüne alınarak değiştirilmelidir. Anti demokratik maddelerden arındırılmalıdır.

- YMM'lerin tasdikten doğan, SMMM'lerin beyanname ve finansal tablo imzalamaktan doğan sorumlulukları yeniden düzenlenmelidir.
- Eğitim ve Öğretim hizmetleri ile sınırlı olmak üzere, Birliğimiz ve Odalarımız gibi kamu kurumu niteliğindeki meslek kuruluşları ve bunların iktisadi işletmeleri için, Kurumlar Vergisi ve Katma Değer Vergisi istisnası getirilmelidir.
- Bakanlık ve diğer kurumlarca istenen bilgi, beyan ve formların sayısı oldukça artmıştır. Tüm verilerin bir data merkezinde toplanması ve ilgili kurumların bu merkezden bilgileri alması sağlanmalıdır.
- Paydaşımız olan bakanlıklar yapacakları yeni düzenlemeler konusunda TÜRMOB'un görüşlerini almalıdırlar.
- Ba-Bs formları geçici vergi dö-

- nemlerine göre düzenlenerek verilmelidir.
- Düzeltme amaçlı verilen beyan ve bildirimlerde ceza uygulamadan vazgeçilmelidir.
 - 4. Dönem Geçici Vergi beyanı kaldırılmalıdır.
 - e-Beyanname şifresi yalnızca meslek mensuplarına verilmelidir.
 - 1 ve 2 No'lu KDV Beyannameleri ile Muhtasar Beyannameler birleştirilmelidir.
 - Vergi daireleri arasında uygulama birlikteliği sağlamak amacıyla TÜRMOB ve GİB'in yapacağı ortak çalışma ile "Vergi Daireleri Uygulama Birlikteliği Rehberi" hazırlanmalıdır.
 - Mali tatil süresince verilmesi gereken beyannameler ve bildirimler takip eden ay içinde verilecek beyannamelerle birleştirilerek beyan edilmelidir.
 - Meslek mensuplarının stopajdan kaynaklanan nakit iade taleplerinde, gelirlerinin-giderlerine oranlanarak çıkarılan matrah farkları yasal dayanaktan yoksundur. Bu uygulamadan vazgeçilmelidir.

Vergi incelemeleriyle ilgili sorunlar

- Maliye denetim elemanlarının mükellef nezdinde yürüttükleri incelemelerde mutlaka meslek mensubunun bulunması sağlanmalıdır.
- Son zamanlarda vergi incelemelerinde gerekli özen gösterilme-

den, meslek mensuplarına sorumluluk yükleme konusunda oldukça cömert davranılmaktadır. Bu konuda daha hassas davranılmalıdır.

- Takdir komisyonları res'en takdir yapmadan önce mutlaka mükelleflerden yazılı olarak defter ve belgelerini istemeli, yapacakları inceleme sonucuna göre karar vermelidirler.
- Mali Tatil döneminde inceleme ve denetim yapılmamalıdır.
- Yeminli Mali Müşavirlerce yapılan karşıt incelemeler teknolojik gelişmeler dikkate alınarak gözden geçirilmelidir.
- Uzlaşma Komisyonlarında Odalarımızın görevlendireceği meslek mensubu bulundurulmalıdır.
- Özelgelerin verilme süresini hızlandırıcı idari tedbirler Gelir İdaresi Başkanlığınca alınmalıdır.
- Ödeme kaydedici cihazlarda kullanılan termal kâğıtlarda yer alan bilgilerin zaman içinde kaybolması nedeniyle sözkonusu kâğıtların standartları belirlenmelidir.

Meslek mensuplarının sorunlarıyla ilgili talepleri

- Günümüz ihtiyaçlarını karşılayacak zamana endeksli ücret tarifesi taleplerimiz kabul edilmelidir.
- Meslek mensuplarının yaptıkları sözleşmeler damga vergisinden istisna edilmelidir.
- Serbest meslek faaliyetlerinde KDV %18'den %8'e indirilmelidir.

- KDV'yi doğuran olay tahsilâta bağlanmalıdır.
- Meslek mensuplarımızın ücretlerini tahsil edebilmeleri için önerilerimiz doğrultusunda gerekli düzenlemeler yapılmalıdır.
- Serbest meslek yıpranma indirimi (beyin amortismanı) getirilmelidir.
- Stajyerlerimiz için sosyal güvenlik primi ve vergi muafiyeti sağlanmalıdır.
- Bilgisayar ve yazılım giderleri 2 yıl içinde amorti edilmelidir.
- Serbest meslek giderleri genişletilerek yeniden düzenlenmelidir.

Sorunlarımızın çözümü için yol haritamız

- Bugüne kadar olduğu gibi bundan sonrada sorunlarımızın çözümünde ilk tercihimiz diyalog olacaktır. Diyalogla sorunların çözümü için mücadelemizi devam ettireceğiz.
- Hükümetin haklı taleplerimize cevap vermesini istiyoruz.
- TBMM'nin beklentimiz olan yasal düzenlemeleri yapmasını, mesleğimizle ilgili düzenlemelerde görüş ve önerilerimizi değerlendirmesini istiyoruz
- Artık sabrın sonuna geldik. Bu iyi niyetli sesimize kulak verilmelidir. Sorunların çözümü için işbirliği içinde çalışılmalıdır.
- Aynı zamanda, sivil toplum kuruluşu da olan meslek örgütümüz, üyelerimizden aldığı güçle, demokratik tepkimizi, taleplerimiz kabul görene kadar yaşamın her alanında gösterecektir.



Vergi Avantajları ile Yenilenmiş Leasing Paketlerimiz




HIZLI, KOLAY KARLI ÇÖZÜM

Hizmetinizde

Büyük düşün, küçük öde

 **Garanti Leasing**

 0212 365 30 00

 garantileasing.com.tr / leasingdepo.com



/garantileasing

Muhasebe denetim mesleđi ve yeni ufuklara açılım

TÜRMOB Genel Başkanı Sanlı, Mehmet Akif Ersoy Üniversitesi'nde öğrencilere Muhasebe Denetim Mesleđi ve Yeni Ufuklara Açılım Konulu konuşma yaptı.

TÜRMOB Genel Başkanı Ymm. Nail Sanlı, Mehmet Akif Ersoy Üniversitesi Sosyal Bilimler Meslek Yüksekokulu tarafından düzenlenen Başarıya Giden Yol-6 Konferansı'na konuşmacı olarak katıldı. Konferans, Mehmet Akif Ersoy Üniversitesi Rektör Yardımcısı Prof. Dr. Ömer Erođlu, Genel Sekreter Yusuf Altındal, Sosyal Bilimler Meslek Yüksekokulu Müdürü Yrd. Doç. Dr. Osman Tuğay, Burdur SMMMO Başkanı Cihat Çavuşođlu, öğretim üyeleri ve öğrencilerin katılımıyla gerçekleşti. Konferansın açılış konuşmasını yapan Sos-





yal Bilimler Meslek Yüksekokulu Müdürü Yrd. Doç. Dr. Osman Tuğay, Meslek Yüksekokulu olarak sosyal ve kültürel faaliyetlere önem verdiklerini belirterek, “Bu tür etkinlikleri eğitim-öğretim kadar önemli görüyoruz. İş adamlarını ve sivil toplum kuruluşları yöneticilerini Üniversitemize davet ederek onları öğrencilerimizle buluşturmayı; onların bilgi ve tecrübelerini öğrencilerimize aktarmalarını sağlıyoruz” şeklinde konuştu.

TÜRMOB Genel Başkanı Nail Sanlı, konferansta “Muhasebe Denetim Mesleği ile Yeni Ufuklara Açılım” konulu konuşma yaptı. TÜRMOB’un tarihçesi hakkında

bilgi veren Sanlı, “TÜRMOB’un organizasyon yapısı Serbest Muhabeciler Mali Müşavirler Odaları ve Yeminli Mali Müşavirler Odaları tarafından desteklenmektedir.

Türkiye genelinde 77’si SMMM Odası, 8’i de YMM Odası olmak üzere toplam 85 oda TÜRMOB’u oluşturmaktadır” dedi.

TÜRMOB’un mesleğin gelişiminin sağlanmasına, meslek mensuplarının çıkarlarının gözetilmesine, mesleki şeref, ahlak, düzen ve yüceltici geleneklerin korunmasına yönelik faaliyetlerde bulunmak üzere kurulu bir yapısı olduğunu söyleyen Sanlı, Kurumun özellikle meslek mensuplarının niteliklerinin iyileştirilmesine dönük eğitim,

staj, yayın faaliyetleri, ruhsat verme işleri, uluslararası kuruluşlara yönelik üyelik ve çalışmalara katılma alanlarında yoğun ve sürekli bir çaba harcadığını vurguladı.

Sanlı, 1-7 Mart Muhasebe Haftası olduğu için hem meslektaşlarının hem de mesleğe yeni adım atacak öğrencilerin Muhasebe Haftasını kutlayarak konuşmasını tamamladı.

Konferans sonunda öğrencilerden gelen soruları yanıtlayan Nail Sanlı’ya Mehmet Akif Ersoy Üniversitesi Rektör Yardımcısı Prof. Dr. Ömer Eroğlu tarafından Üniversitenin Üniversitenin anmalığı ve Mehmet Akif Ersoy portresi verildi.

Borçlar artmaya devam ediyor

Tüketici kredileri, 251 milyar 381 milyon TL düzeyine yükseldi. Merkezi yönetim brüt borç stoku 2014 yılı Şubat ayında 2013 yılı sonuna göre yüzde 2.4 oranında, artışla 599 milyar 992.4 milyon TL düzeyinde gerçekleşti.

Tüketici kredileri 7-14 Mart 2014 tarihleri arasında 954 milyon TL artışla 251 milyar 381 milyon TL düzeyinde gerçekleşti. Konut kredilerinin 231 milyon TL artışla 111 milyar 790 milyon TL'ye yükseldiği bu dönemde, taşıt kredileri 38 milyon TL azalışla 8 milyar 85 milyon TL oldu.

Merkez Bankası'nın Haftalık Para ve Banka Bülteni'ne göre 7-14 Mart 2014 tarihleri arasında toplam tüketici kredileri 251 milyar 381 milyon TL'ye yükseldi. Bu kredilerin 239 milyar 876 milyon TL'si mevduat bankaları, 1 milyar

515 milyon TL'si kalkınma ve yatırım bankaları, 9 milyar 989 milyon TL'si ise katılım bankaları tarafından kullanıldı. Tüketici kredileri 2013 yılının sonuna göre yüzde 1.5 oranında, 3 milyar 791 milyon TL tutarında artış gösterdi.

14 Mart itibarıyla mevduat, katılım, kalkınma ve yatırım bankalarının 251 milyar 381 milyon TL düzeyinde gerçekleşen tüketici kredilerinin, 111 milyar 790 milyon TL'sini konut kredileri oluşturdu. Konut kredileri bir önceki haftaya göre 231 milyon TL artış gösterdi. 7-14 Mart haftasında taşıt kredileri 38 milyon TL azalışla 8 milyar

85 milyon TL'ye gerilerken, diğer krediler 760 milyon TL artışla 131 milyar 505 milyon TL düzeyinde gerçekleşti.

Merkezi yönetim brüt borç stoku 2014 yılı Şubat ayında 2013 yılı sonuna göre yüzde 2.4 oranında, 14 milyar 157 milyon TL tutarında artışla 599 milyar 992.4 milyon TL düzeyinde gerçekleşti.

Şubat ayı itibarıyla borç stokunun 407.1 milyar TL tutarındaki kısmı Türk lirası cinsinden, 192.9 milyar TL tutarındaki kısmı döviz cinsi borçlardan oluştu.

Merkezi yönetim brüt borç stoku

2014 yılı Şubat ayında 2013 yılı sonuna göre yüzde 2.4 oranında, 14 milyar 157 milyon TL tutarında artışla 599 milyar 992.4 milyon TL düzeyinde gerçekleşti. Borç stokunun 407.1 milyar TL tutarındaki kısmı Türk lirası cinsinden, 192.9 milyar TL tutarındaki kısmı döviz cinsi borçlardan oluştu.


2014 yılı Şubat ayı itibarıyla merkezi yönetim brüt borç stoku 2013 yılı sonuna göre yüzde 2.4 oranında, 14 milyar 157 milyon TL tutarında artışla 599 milyar 992 milyon TL olarak gerçekleşti. Merkezi yönetim brüt borç stoku 2013 yılı sonunda 585 milyar 835 milyon TL düzeyinde gerçekleşmişti.

Şubat ayı itibarıyla borç stokunun 407.1 milyar TL tutarındaki kısmı Türk lirası cinsinden, 192.9 milyar TL tutarındaki kısmı döviz cinsi borçlardan oluştu.

Şubat 2014 itibarıyla merkezi yönetim iç borç stokunun vadeye kalan ortalama süresi 4.1 yıl, dış borç stokunun vadeye kalan ortalama süresi 9.9 yıl, toplam stokun ise ortalama süresi 5.9 yıl olarak belirlendi.

Bankacılık sektörünün toplam kredi hacmi 7-14 Mart 2014 tarihleri arasında 7 milyar 146 milyon TL artışla 1 trilyon 53 milyar 569 milyon TL'ye yükseldi. Krediler, 2013 yılı sonuna göre yüzde 3.4 oranında, 34 milyar 834 milyon TL tutarında artış gösterdi.

Merkez Bankası Haftalık Para ve Banka İstatistiklerine göre 7-14 Mart 2014 haftasında mali olmayan kesime verilen krediler 6 milyar 287 milyon TL artışla 1 trilyon 33 milyon TL'ye yükselirken, mali kesime verilen krediler 860 milyon TL artışla 20 milyar 918 milyon TL düzeyine ulaştı. Mali olmayan kesime yönelik kredilerin 921 milyar 41 milyon TL'si mevduat bankaları, 50 milyar 440 milyon TL'si kalkınma ve yatırım bankaları, 61 milyar 147 milyon TL'si katılım bankaları tarafından verildi.



Mali kesime verilen kredilerin 14 milyar 72 milyon TL'si mevduat bankaları, 6 milyar 814 milyon TL'si kalkınma ve yatırım bankaları, 32 milyon TL'si katılım bankaları tarafından kullanıldı.

Krediler, bir haftalık dönemde 7 milyar 146 milyon TL artışla 1 trilyon 54 milyar TL'ye yükseldi. Krediler 2013 yılı sonuna göre yüzde 3.42 oranında, 34 milyar 834 milyon TL tutarında artış gösterdi.

Bankacılık sektörünün 7-14 Mart haftasında takipteki kredi alacakları 124 milyon TL azalışla 30 milyar 350 milyon TL'ye geriledi. Bu dönemde bankaların takipteki krediler karşılığında ayırdığı özel karşılıklar ise 23 milyar 275 milyon TL oldu.

7-14 Mart itibarıyla 1 trilyon 54 milyar TL düzeyinde

gerçekleşen Merkez Bankası hariç bankacılık sektörü kredilerinin 1 trilyon 46 milyar TL'si yurtiçi,

7 milyar 563 milyon TL'si yurtdışı kredilerden oluştu. Bankacılık sektörü menkul değerleri 7-14 Mart 2014 haftasında 761 milyon TL artışla 252 milyar 837 milyon TL olurken, toplam mevduatlar ve fonların büyüklüğü bir önceki haftaya göre 11 milyar 420 milyon TL artışla 975 milyar 410 milyon TL düzeyinde gerçekleşti.

OECD:

Yoksulluk arttı

Ekonomik ve mali krizlerin, üzerinden uzun zaman geçmiş olsa bile birçok ülkede sosyal yaşamı olumsuz etkilediği ortaya kondu. Ekonomik krizler aşılrsa bile toplumsal krize dönüşme ihtimali taşıyor.

Ekonomik Kalkınma ve İşbirliği Örgütü'nün (OECD) yayımladığı "Bir Bakışta Toplum 2014-Krizler ve Sonrası" raporu, mali krizlerin sadece ülkelerin ekonomilerini etkilemediğini yaşam standartlarını düşürdüğünü ve toplumsal krize dönüştüğünü gösterdi.

Rapora göre, Avrupa ekonomisini derinden sarsan 2007-2008 krizinin üzerinden 5 yıl geçse de krizin sosyal yaşamdaki etkilerini görebilmek hala mümkün. Gelir seviyesinin düşmesi ve artan işsizlik oranının yalnızca ekonomileri değil ülkelerin sosyal yaşamlarını da

olumsuz etkilediği bir gerçek. Raporda, kriz dönemleri sonrasında sosyal harcamalarda yapılan kesintiden uzun vadede en çok kırılgan grupların etkilendiği ve bunun, gelecekte ciddi sorunlara yol açabileceği gözler önüne seriliyor. Krizlerin en ciddi etkileri aşıldıktan sonra bile büyüyen ekonomilerin farklı olumsuzluklarla karşılaştığına dikkat çekiliyor.

Raporda, bugün OECD ülkelerinde 48 milyon kişinin hala iş aradığı belirtilirken, krizin patlak verdiği 2007'de bu rakamın 33 milyon olduğuna vurgu yapılıyor. Yunanistan, İspanya ve İrlanda'da hiçbir

geliri olmayan hane sayısının bu süreçte iki katına çıktığına, kriz sonrası dönemin en çok gençler ve çocuklu aileleri vurduğuna işaret ediliyor.

OECD 2007-2010 arası yoksulluğun İtalya, Slovak Cumhuriyeti, İspanya ve Türkiye'de yüzde 1 arttığını bildirdi. Diğer bazı ülkelerle birlikte çocuk ve yaşlı yoksulluğundaki yüzde 2'lik artışa da değinen OECD, istihdamın artırılması ve işsizliğin düşürülmesi konusunda Türkiye'nin başarılı olduğunu bildirdi. "Gece sokakta güvenli gezme" endeksi yayımlayan OECD'nin sıralamasında Türkiye

34 ülke arasında sondan ikinci oldu. Türkiye’de polise güven ile para bağışında bulunma, yabancıya yardım etme gibi hasletlerde düşüşler kaydedildi, “polise başvurmada” ise adeta dünya rekoru kırıldı.

OECD’nin “Bir Bakışta Toplum 2014 – Kriz ve Sonrası” (Society at a Glance 2014) rapora göre insanların gelecekteki mutsuzluğunu da etkileyen “genç işsizliği” ve “hem eğitim görmeyen, hem işsiz” kişi sayısı OECD’de kriz başlangıcından bu yana önemli ölçüde yükseldi. 2012 sonu itibarıyla Yunanistan, İtalya, Meksika, İspanya ve Türkiye’de yüzde 20 ve yukarısında oldu.

OECD ülkelerinin büyük bölümünde genç yetişkinler ve çocuklu aileler bugün 2007’de olduğundan önemli ölçüde daha yüksek yoksulluk riskiyle karşı karşıya bulunuyor. Gelirleri, ulusal medyan gelirinin (bir ülkede bütün gelirler sıralandığında en orta sıradaki gelir) yarısından az olan hanehalklarında 18-25 yaşındakilerin kapladığı pay, 2007-2010 yılları arasında tırmandı. Artış özellikle Estonya, İspanya ve Türkiye’de (yüzde 5), İrlanda ve İngiltere (yüzde 4), Yunanistan ve İtalya’da (yüzde 3) aşırı oldu.

Hane halklarının düşük gelire sahip olduğu ülkeler içinde iki Latin Amerika ülkesi Şili ve Meksika’nın yanı sıra Güney Avrupa,

Türkiye ve Doğu Avrupa yer alıyor. OECD’de kişi başına gelir 2010’da en yüksek Lüksemburg’da 36 bin 400 dolar oldu. Meksika en düşük kişi başına milli gelire sahipken (4 bin 500 dolar), Türkiye 7 bin 100 dolarla sondan ikinci durumda.

Son yarım asırda doğurganlık OECD’de azaldı. 1960’ta bir kadına 3.3 çocuk düşerken 2011’de 1.7’ye indi. Nedenleri aile oluşturma erelenmesi, ailelerin küçülmesi. Kadınların eğitim ve istihdamında artış, çalışan çocuklu ailelere yetersiz destek, güvenli iş ve gelir ihtiyacı ya da artan konut sorunu da bunda rol oynamış olabilir. Doğurganlık düşüşü özellikle ortalama kadın başına en az dört çocuk kadar- Kore, Meksika ve Türkiye’de belirgin oldu.

OECD’de İsrail üç çocukla kadın başına düşen çocuk sayısında ilk sırada, Türkiye 2.2 çocukla OECD beşincisi. Teşkilat ortalaması 1.70 çocuk iken en düşük Macaristan’da kadın başına 1.24 çocuk düşüyor.

Evlilik teşkilat genelinde en yaygın yetişkin birliktelik türü. Ancak ülkeler arasında farklılıklar büyük. 15 yaş üstü evli yetişkinler en çok, 2012’de birlikteliklerin yüzde 66.3’ünün evlilik şeklinde olduğu Türkiye’de görüldü. İkinci Japonya’da oran yüzde 65.4 oldu. OECD ortalamasında ilişkilerin yüzde

52.4’ü evlilik şeklinde. Oran ilişkilerde evlilik oranının yüzde 40 olduğu Şili ve Estonya’da en düşük.

2012’de OECD ortalamasında bir yaşlı kişiye 4 çalışma çağındaki kişi düştü. Oran bir yaşlıya 9 kişinin düştüğü Meksika ile 8 kişinin düştüğü Türkiye’de en yüksek. Spektrumun diğer ucunda Almanya, İtalya ve Japonya’da bir yaşlı kişiye 3 ya da daha az çalışan kişi düşüyor.

Yaşlı kişi başına çalışan kişi sayısının gelecek 40 yılda düşmesi bekleniyor, yani nüfus yaşlanacak. Meksika ve Türkiye’nin bir yaşlı için çalışma çağındaki 5-6 kişiyi kaybetmesi bekleniyor. Diğer birçok ülkede rakamların iki çalışma çağındaki kişiden de aza inmesi öngörülüyor.

Raporda Türkiye’nin de konu edildiği ekonomik göstergeler hakkında şu bilgiler yer aldı:

OECD’de çalışma çağındaki nüfusun üçte ikisi istihdam ediliyor. İstihdam oranı İzlanda ve İsviçre’de 10’da 8. Türkiye ve Yunanistan’da 15-64 yaş arasında 2013’ün ikinci çeyreği itibarıyla iki kişiden biri istihdam ediliyor. (Türkiye: yüzde 49.7, Yunanistan: Yüzde 49.2) İstihdamda kadın erkek eşitsizliği İskandinav ülkelerinde az, eşitsizliğin en yüksek olduğu ülkeler Şili, Kore, Meksika ve Türkiye.

Ekonomik krizin birçok ülkede istihdam üzerinde büyük etkisi oldu. Ortalama istihdam oranı OECD bölgesinde 2007-2013 arası yüzde 1 azaldı, ancak ülkeler arasında varyasyonlar büyük. Yunanistan ve İspanya'da istihdam oranı yüzde 10 ve daha fazla düşerken; Şili, İsrail ve Türkiye aynı dönemde yüzde 5 ve yukarısında artış deneyimi yaşadı.

Ekonomik kriz işsizlikte de güçlü etki yaptı. OECD işsizliği 2007-2013 arası yüzde 3 arttı. Yunanistan ve İspanya özellikle sert etkilendi ve işsizlikte yüzde 18 artış görüldü. Yüzde 5'ten fazla işsizlik İrlanda, İtalya, Portekiz ve Slovenya'da görüldü. İşsizlik oranlarını başarıyla indiren ülkeler arasında Şili, Almanya, İsrail, Kore ve Türkiye yer aldı.

Birçok ülkede kriz erkeklerin işsizliğini kadınların işsizliğinden daha fazla etkiliyor. Kadın erkek eşitsizliği İrlanda, Portekiz ve İspanya gibi inşaat sektöründeki daralmanın işsizliğin artmasında ana faktör olduğu İrlanda, Portekiz ve İspanya ülkelerinde özellikle fazla. Kadınların kamu sektöründeki yüksek temsili de, kadınların krizin üstesinden neden erkeklerden daha iyi geldiğini açıklayabilir. Ancak Estonya, Lüksemburg ve Türkiye'de kadınlar işsizlikte erkeklerden daha fazla artış oranına sahip.

15-24 yaş arası genç işsizliği 2007-

2013 arası Yunanistan, Portekiz ve İspanya'da yüzde 20 arttı. OECD ortalamasında artış yüzde 7 oldu. 2013 ortasında yaş grubunun yarısında fazlası çalışma dışındaydı. Skalının diğer ucunda, genç işsizliği oranları Avusturya, Şili, Almanya, İsrail ve Türkiye'de düştü.

Yunanistan, İtalya, Meksika ve Türkiye'de 15-24 yaş arası gençliğin yüzde 20'den fazlası 'aktif durumda değil, çalışmıyor, eğitim ya da öğretim görmüyor.' Oran 2012'de yüzde 25'e çıktı. Bu sınıflamada en az oran yüzde 6 ve daha azıyla Danimarka, İzlanda, Hollanda ve İsviçre'de görülüyor. OECD'de 'aktif durumda olmayan, çalışmayan, eğitim ya da öğretim görmeyen' kategorisi 15-24 yaş gençliğin ortalaması yüzde 13. Oran ekonomik krizin başlangıcından beri ülkelerin çoğunda arttı. 2007-2012 arası artış en güçlü Yunanistan, Lüksemburg, İrlanda, İtalya ve İspanya'da idi. Diğer taraftan çalışmayan, eğitim görmeyen gençlerin sayısının düştüğü bazı ülkeler de vardı. Düşüş özellikle Çek Cumhuriyeti ve Türkiye'de güçlü oldu. Daha yüksek oranlar büyük ölçüde artan işsizlikle açıklanabilir. OECD ortalamasında aktivitesizlik oranı yüzde 1 düştü.

2010'da gelir eşitsizliği OECD'de önemli farklılıklar gösterdi. Gini katsayısı (1: tüm servet bir kişinin elinde, 0: tüm toplumun geliri eşit)

İzlanda'daki 0.24'ten Şili ve Meksika'daki yüzde 50'lere kadar değişiyor. Eşitsizlik Şili, İsrail, Meksika, Türkiye ve ABD'de yüksekken, İskandinav ve orta Avrupa ülkeleri harcanabilir gelirden en düşük eşitsizliğe sahip.

Ortalama göreceli yoksulluk oranı 2010'da yüzde 11 idi. Yoksulluk oranı en fazla, yüzde 20 ile İsrail ile Meksika'daydı, oysa Çek Cumhuriyeti ile Danimarka'da yoksulluktan etkilenen kişi sayısı 20'de 1 kişi. Başlangıçta kriz yoksulluk üzerinde, örneğin ülkesinde medyan gelirin yarısından daha az gelire yaşayanların payı gibi sınırlı etkide bulundu. 2007-2010 arası yoksulluk sadece İtalya, Slovak Cumhuriyeti, İspanya ve Türkiye'de 1 puandan fazla arttı. Değişiklikler diğer OECD ülkelerinde yüzde 1'in altında olurken, aynı dönemde, Şili, Estonya, Portekiz, İngiltere'de düştü.

2007'den itibaren çocuk yoksulluğu 16 OECD ülkesinde, Belçika, Macaristan, İtalya, Slovenya, İspanya ve Türkiye'de yüzde 2 puanı aşan artışlarla önemli ölçüde yükseldi. Portekiz ve İngiltere'de yüzde 2'den fazla düştü. Aynı dönemde 'genç yoksulluğu' ise 19 OECD ülkesinde önemli ölçüde arttı.

2007-2010 yaşlılar arasında yoksulluk 32 ülkenin 20'sinde düştü ve sadece Kanada, Kore, Polonya

ve Türkiye’de yüzde 2 puan ya da daha fazla arttı.

Tarihte ilk kez 2011’de doğumda hayat beklentisi OECD’de 80 yılı aştı, 1970’ten beri 10 yıl arttı. OECD’de yaşam beklentisi en az Meksika ve Türkiye’de. Yaşam beklentisi Türkiye’de son 40 yılda hızlı ve sürekli artarken, Meksika’daki artış 2000’den bu yana belirgin şekilde yavaşladı.

Kadın ve erkeklerde eşitlik bulunan Avustralya hariç tüm OECD ülkelerinde erkeklerin sağlıklarının iyi olma olasılığı daha fazla. Kadın erkek eşitsizliği özellikle Şili, Portekiz ve Türkiye’de büyük.

Fransa ve Almanya gibi büyük Avrupa ülkeleriyle kıyaslandığında ABD kişi başına iki misli fazla sağlık harcaması yapıyor. OECD ülkelerinin yaklaşık yarısında kişi başına 3 bin ila 4 bin 500 dolar harcama düşüyor. Sağlıkta kişi başına 3 bin dolar harcayanlar Şili ve Kore ile genellikle güney ve orta Avrupa’daki ülkelerdeki kişiler. Kişi başına en az harcayanlar OECD ortalamasının üçte birinden fazla Meksika ve Türkiye’de bulunuyor.

On yılda kişisel sağlık sigortasının kapsadığı nüfus sayısı bazı ülkelerde arttı. Belçika’da 2000-2011 arası iki misli artarak yüzde 80’e ulaşırken Meksika ve Türkiye’de de çok düşük düzeylerde kalsa bile artış oldu.

Ekonomik krizin, insanların gece sokakta yürürken daha güvenli hissetmelerini sağlayacak şekilde gece hayatı bağlantılı gürültü ve geri-

l i m i



düşürdüğü iddia edilebilir. Ancak suç oranları da 2004-2010 arası görece durağan kaldı. Azalış en güçlü Japonya, Polonya ve Portekiz’de görülürken artış en fazla Yunanistan, İtalya ve Türkiye’de idi. Türkiye 2012 itibarıyla “Yaşadığımız şehir ya da alanda geceleri tek başına güvenli şekilde yürüme duygusu” sıralamasında 34 OECD ülkesi arasında 31’inci oldu. Raporda

“2010 yılında polise başvurular” tablosu da yayınlandı. Buna göre Türkiye OECD şampiyonu olurken, 2004 yılı 100 kabul edildiğinde Türkiye’nin endeksi 180’e yükseldi. Türkiye’de polise başvurma oranı en yakınındaki Yunanistan’a göre üç misli artmış oldu.

Bu alandaki değişim de incelenirken Türkiye’nin 2007’den 2012’ye “gece sokakta rahat dolaşma hissiyatının” yüzde 4 arttığı da ortaya çıktı.

Raporda, yerel polise güven de ölçülmeye çalışıldı. OECD genelinde 2007-2012 arası polise güvende küçük bir artış görü-

lürken, Türkiye güvenin azaldığı grupta yer aldı. Türkiye’de polise güven yaklaşık yüzde 4 oranında azaldı. Güvenin azaldığı ülkeler en büyük düşüşten itibaren Meksika, Macaristan, Norveç, Belçika, Finlandiya, Lüksemburg, Portekiz, Türkiye, Danimarka, Hollanda, Kanada, İsrail oluşturdu. Nakdin daha az kullanılması ve iyileştirilmiş güvenlik teknolojilerine doğru gelişmeler yanında yaşanan bir nüfus azalmış suç oranlarına katkıda bulunabilir.

Moody's

10 Türk bankasını izlemeye aldı

Moody's 10 Türk bankasını olası bir not indirimi için izlemeye aldı. Bankacılık sisteminin ileriki 12-18 ay boyunca, büyümedeki yavaşlama, Türk bankalarının fonlama maliyetlerinin artması ve politik risklerden dolayı zorlu bir durumun içerisinde olacağını belirtildi.

Uluslararası kredi derecelendirme kuruluşu Moody's, 10 Türk bankasını olası bir not indirimi için izlemeye aldı. Moody's açıklamasına göre, kuruluş, Akbank, Asya Katılım Bankası, Şekerbank, Ziraat Bankası, Türk Ekonomi Bankası, Garanti Bankası, Halkbankası, Türkiye İş Bankası, Vakıflar Bankası ve Yapı ve Kredi Bankasını olası bir not indirimi için izlemeye aldı.

Açıklamada, bankacılık sistemi-

nin ileriki 12-18 ay boyunca, büyümedeki yavaşlama, Türk bankalarının fonlama maliyetlerinin artması ve politik risklerden dolayı zorlu bir durumun içerisinde olacağını belirtildi. Türk bankalarındaki varlık kalitesinin ve karlılığın zayıflayacağı bildirildi.

Türkiye'nin 2014 yılında yüzde 2,5 büyüyeceği öngörülen açıklamada, Türk bankalarındaki fonlama masraflarının 2013 ortalamasıyla karşılaştırıldığında 400 baz puan arttığı kaydedildi.

Amerikan Merkez Bankasının (Fed) parasal genişlemeyi azaltması, politik belirsizlikler, potansiyel bir parasal sıkılaştırma ve iç talepteki zayıflamanın Türkiye'nin büyümesine aşağı yönlü riskler oluşturduğu ifade edildi.

Açıklamada, Türk bankalarının kredilerden kaynaklanan sıkıntıları absorbe etme kapasitesinin olduğu ancak bu 10 bankanın kredi profillerinin zayıflayacağı belirtildi.

Türkiye Cumhuriyeti Merkez Bankasının (TCMB), dış fonlama maliyetleri arttığı taktirde rezerv gereksinimlerini azaltmayı düşünebileceği kaydedilen raporda, refinansman ihtiyacının artması durumunda ise bankacılık

sistemini önemli seviyede rezervden yararlanacağı aktarıldı.

Türk bankacılık sisteminin toplam varlık ve kredilerinin, 2010 yılından bu yana sırasıyla yüzde 72 ve 99 oranında büyüdüğü hatırlatılan açıklamada, bu durumun pazar fonlarına güvenin artması ve kredi mevduat oranının yüzde 88'den yüzde 114'e yükselmesiyle sonuçlandığı ancak bankacılık sisteminin bazı kısımlarında bu güvenin bittiğini kaydetti.

Moody's açıklamasında bu nedenlere ilave olarak, tüm gelişmekte olan piyasaları etkileyen ABD Merkez Bankasının (Fed) tahvil alımlarını azaltması başta olmak üzere, Türk bankalarının karşılaştığı zorlukları şiddetlendiren "iç siyasi karışıklığa" işaret edildi.

Türkiye gibi düşük sınır ötesi çeşitliliğin olduğu sistemlerde, bir bankanın kendine has probleminin geniş



siste-

matik soruna neden olabileceği savunulan açıklamada, son küresel finansal krizin, bankalar için destek çerçevesinin nasıl hızla değişebileceğini gösterdiği belirtildi.

Not düşürmek için değerlendirmeler tarafından yansıtıldığı gibi not üzerinde yukarı yönlü baskıların bulunmadığına değinilen açıklamada, "Operasyonel çevrede ve gelişmekte olan piyasalara doğru mevcut dış likidite koşullarındaki bir iyileşme

orta vadede reyting dengeleyici faktörler olabilir ve bunlar bankacılık sisteminin güçlü performansına katkı sağlayacaktır. Tam tersine, not üzerindeki daha fazla aşağı yönlü baskılar, varlık kalitesi ya da karlılıktaki önemli derecede bozulmaya yol açan operasyonel çevreden veya piyasa erişiminin uzun bir süre için kısıtlı olmaya başlamasından kaynaklanabilir" ifadelerine yer verildi.

Moody's'in notunu düşürmek için değerlendirdiği bankalar

arasında, Akbank, Asya Katılım Bankası, Şekerbank, Ziraat Bankası, Türk Ekonomi Bankası, Garanti Bankası, Halkbank, İş Bankası, Vakıflar Bankası ile Yapı ve Kredi Bankası bulunuyor.

Döviz kuru dengeleri bozuyor

2014 yılında küresel büyüme güç kazanırken, likidite daralması tasarruf açığı yüksek olan ülkeleri olumsuz etkileyecek. Döviz kurundaki dalgalanma ve tırmanış yatırımları geriletirken, mali dengelerinde bozulmasının önünü açıyor.

Küresel ekonomik faaliyet ve ticaret hacmi geçtiğimiz yılın ikinci yarısında belirgin bir toparlanma sergileyerek güç kazanmıştır. Bu olumlu görünümde gelişmiş ülkelerde nihai mal ve hizmet talebindeki canlılık ile stok yenilemeye dönük üretim hacmindeki canlılık başta gelen etkenler olmuştur. Yeni yükselen piyasa ekonomilerinde ise Çin'in dışındaki ülkelerde iç talebin durgun seyretmesine karşılık gelişmiş ülkelerde gözlemlenen toparlanmanın

desteklediği dış talep bu grubun geniş bir kesiminde ekonomik büyümenin güçlü seyretmesinde önemli bir rol oynamıştır. Özellikle Euro Bölgesinin güney kuşağındaki üye ülkelerini olumsuz biçimde etkilemiş olan finansal kriz Avrupa Merkez Bankası'nca alınmış olan önlemlerin de katkısıyla hafiflemeye yüz tutmuş ve bu ülkelerin risk primlerinde ve dolayısıyla kamu borçlanma maliyetlerinde ciddi boyutta düşüş sağlanmıştır. Buna karşılık özellikle iç tasarruf oranı düşük ve bu

nedenle ekonomik büyüme için dış sermaye girişine gereksinim duyan piyasa ekonomilerinde ise Amerikan Merkez Bankası FED'in 2013 yılı Mayıs ayında "hacimli parasal genişleme" programını (QE) giderek sonlandırma sürecini başlatacağına ilişkin açıklamasının ardından dış sermaye akımında yavaşlama gözlenmiş ve bu durum tüketici ve iş alemi beklentilerini zayıflatarak ve risk algılamasını olumsuz biçimde etkileyerek, bu ülkelerde büyüme sürecinde yavaşlamaya

yol açmıştır. Küresel kriz sürecinde yavaşlayan ve Euro Bölgesinde hüküm süren daralmanın etkisiyle yüzde 3.0'e kadar gerileyen küresel hasıla büyüme oranının 2014 yılında biraz toparlanmayla yüzde 3.7'ye tırmanması, bu çerçevede geçtiğimiz yıl sadece yüzde 2.7 oranında genişleyen dünya ticaret hacminin bu yıl yüzde 4.5 oranında büyüme sergilemesi beklenmektedir.¹

Federal bütçe konusunda varılan anlaşma sonucunda kamu harcamaları üzerine konulmuş olan kısıtlamanın hafiflemesi ile güç kazanacak nihai iç talebin desteğiyle ABD'nde ekonomik büyümenin hızlanarak, 2013 yılına ilişkin yüzde 2.9 düzeyinden 2014 yılında yüzde 2.8'e tırmanması beklenmektedir. Bu gelişmede enerji maliyetlerinde gerçekleşen düşüşün getirdiği önemli dış rekabet gücü artışıyla desteklenecek olan dış talebin de etkisi olacaktır. Euro Bölgesinde ise son iki yıldır yaşanmakta olan resesyonun sona ermesi ve 2014 yılında tekrar büyüme dönemine girilmesi beklenmektedir. Bölge genelinde 2013 yılında yüzde 0.4 oranında küçülen ekonomik faaliyet hacminin, üye ülkeler arasında önemli farklılıklar göstermekle beraber 2014

yılında yüzde 1.0 oranında genişleyeceği tahmininde bulunulmaktadır. Bölgede kamu ve özel kesim borçluluk oranının yüksek olduğu ve kamu harcamalarında kısıntıya gidilmiş olan güney kuşağı ülkelerinde ekonomik büyüme daha zayıf bir görünüm ortaya koyarken, başta Almanya olmak üzere kuzey ülkelerinde daha güçlü seyredecektir. İngiltere ekonomisi elverişli kredi temini koşullarının ve güven duygusundaki iyileşmenin etkisiyle yüzde 2,5 oranında görece olarak daha güçlü bir büyüme sergileyecek olsa da, atıl kapasite sorunu önemini koruyacaktır.

Japonya'da bu yılın başlarında uygulamaya konulan tüketim vergisi artışının iç talep üzerinde yaratacağı baskılayıcı etkinin kamu harcamalarında gerçekleştirilecek geçici artışla telafi edileceği ve bu şekilde geçen yıl sağlanan yüzde 1.7 oranındaki ekonomik büyümenin, 2014 yılında da idame ettirileceği tahmininde bulunulmaktadır.

Ülkeler arasında ciddi boyutta farklılıkların bulunduğu ayrıca aralarında yeni ayrışmaların meydana gelmesinin beklenmekte olduğu yükselen piyasa ekonomileri ile gelişmekte olan ülkeler genelinde hasıla büyümesinin biraz

daha güçlenme ile 2013 yılı için tahmin edilen yüzde 4.7 oranından bu yıl yüzde 5.1'e tırmanması beklenmektedir. Çin'de yatırım harcamalarının canlı seyretmesi sonucu 2013 yılının ikinci yarısında güçlü bir görünüm ortaya koyan ekonomik büyümenin geçici nitelik taşıması ve kredi hacmi genişleme hızının azaltılması ve kredi maliyetlerinin yükseltilmesi yolunda alınan önlemlerin etkisiyle biraz yavaşlamayla bu yıl yüzde 7,5'e gerilemesi tahmin edilmektedir.

Hindistan'da elverişli iklim koşullarının ve yatırımları özendirilmeye dönük olarak devreye konulan yapısal düzenlemelerin etkisiyle güç kazanan ekonomik büyüme oranının 2014 yılında yüzde 5.4 oranında gerçekleşmesi beklenmektedir. Birçoklarında iç talep beklenen düzeyin daha altında seyretmişse de piyasa ekonomilerinin ve gelişmekte olan ülkelerin birçoğu gelişmiş ülkelerde ve Çin'de gözlemlenen güçlü dış talep artışından ciddi boyutta istifade etmişlerdir.

Uluslararası Para Fonu'nun Dünya Ekonomik Görünümü "güncelleme raporu"nda, yükselen piyasa ekonomileri ile gelişmekte olan ülkelere, yüksek tasarruf açığı

1 IMF, Dünya Ekonomik Görünümü (WEO) (Ekim 2013) Güncelleme Raporu, 21 Ocak 2014.

**IMF Dünya Ekonomik Görünümü Projeksiyonları (% değişim)*
(Ocak 2014)**

	2012	2013	2014	2015
Dünya Hasılası¹	3.1	3.0	3.7	3.9
Gelişmiş Ekonomiler	1.4	1.3	2.2	2.3
ABD	2.8	1.9	2.8	2.3
Japonya	1.4	1.7	1.7	1.0
İngiltere	0.3	1.7	2.7	2.4
Euro Bölgesi	-0.7	-0.4	1.0	1.4
Almanya	0.9	0.5	1.7	1.6
Fransa	0.0	0.2	0.9	1.5
İtalya	-2.5	-1.8	0.6	1.1
Diğer Gelişmiş Ekonomiler ²	1.9	2.2	3.0	3.2
Yeni Yükselen Piyasa Ekonomileri ve Gelişmekte Olanlar	4.9	4.7	5.1	5.4
Merkezi ve Doğu Avrupa	1.4	2.5	2.8	3.1
Bağımsız Devletler Topluluğu	3.4	2.1	2.6	3.1
Rusya	3.4	1.5	2.0	2.5
Gelişmekte olan Asya ülkeleri	6.4	6.5	6.7	6.8
Çin	7.7	7.7	7.5	7.3
Hindistan	3.2	4.4	5.4	6.4
Latin Amerika ve karayipler	3.0	2.6	3.0	3.3
Brezilya	1.0	2.3	2.3	2.8
Meksika	3.7	1.2	3.0	3.5
Orta-Doğu ve Kuzey Afrika	4.1	2.4	3.3	4.8
Dünya Hasılası ¹ (% değişim)	2.5	2.4	3.2	3.4
Dünya Ticaret Hacmi (mal ve hizmetler)	2.7	2.7	4.5	5.2
Emtia Fiyatları (\$)				
Petrol (değişik cins ortalaması)	1.0	-0.9	-0.3	-5.2
Yakıtdışı (ihracat ağırlıklı ortalama)	-10.0	-1.5	-6.1	-2.4
Tüketici Fiyatları				
Gelişmiş Ekonomiler	2.0	1.4	1.7	1.8
Yükselen Piyasalar ve Gelişmekte Olanlar	6.0	6.1	5.6	5.3
Libor (%) (\$ mevduatı üzerinde)	0.7	0.4	0.4	0.6

* 21 Ocak 2014 tarihli IMF WEO Güncelleme Raporu tahminleri

1 Satınalma gücü paritesine göre


2 Piyasa döviz kurları bazında

ve dış borç yükü nedeniyle sermaye akımlarında gözlenebilecek dalgalanmalara karşı duyarlı olan ülkelerle ilgili olarak, ciddi boyutta aşağı yönlü risklerin bulunduğu hususuna dikkat çekilmektedir. FED'in, Mayıs 2013'te "hacimli parasal gevşetme" politikasının giderek terk edileceği ve Aralık ayında da aylık tahvil alımlarını 10 milyar dolar düşüreceği şeklindeki açıklamaları ve ardından ABD kamu kağıtları faiz hadlerinin belirgin bir biçimde yükselmesi, yukarıda sözü edilen ekonomilere yönelik sermaye girişlerini keskin biçimde azaltmış, giderek sermaye çıkışlarına yol açmış ve bu ülkelerde yerli para birimlerinde ciddi boyutta değer kayıplarına ve faiz hadlerinde yükselmelere yol açmıştır. Bu ülkeler arasında tasarruf oranı yüzde 13.2 olan G. Afrika ve yüzde 15.8 olan Brezilya'nın yanı sıra tasarruf oranı sadece yüzde 12.6 olan Türkiye de bulunmaktadır. Türkiye'nin cari açık/GSYH oranı yüzde 7.0'nin üzerinde olup, yüzde 6.1 olan G. Afrika ve yüzde 3.4 olan Brezil-

ya'ya ilişkin rakamların daha üzerindedir. Nitekim algılmalarda meydana gelen bozulmayla birlikte döviz kurunun kısa bir süre içinde 1.8 TL./dolar düzeyinden 2.4 TL./dolar seviyesine turmanması

Merkez Bankası'nı

Ocak ayı sonunda faiz hadlerinde dramatik bir yükselme yapma durumu ile karşı karşıya bırakmıştır. Döviz borcu yüksek şirketlerin maruz kalacağı kur farkı zararları, ithalatın ve cari açığın finansmanında karşılaşılabilecek sıkıntılar, yükselen döviz kurunun ve faiz hadlerinin enflasyon haddi ile tü-



ketim ve yatırım talebi üzerindeki olumsuz etkileri ve ekonomik büyüme ve işsizlik haddi alanlarında beklenilecek olumsuz gelişmeler, ayrıca azalan vergi gelirleri nedeniyle kamu maliyesinde oluşabilecek bozulma, 2014 yılında bu ülkelerde büyük olasılıkla ekonomi gündeminin başında yer alacak konular olacaktır.

Çevresel harcamalar

17.6 milyar TL

Toplam çevresel harcamalar, 2012 yılında 17.6 milyar TL düzeyinde gerçekleşirken, bunun yüzde 67.6'sını cari, yüzde 32.4'ünü yatırım harcamaları oluşturdu. 2012 yılında toplam çevresel gelirler 14.9 milyar TL düzeyinde gerçekleşti.

Toplam çevresel harcamalar, 2012 yılında 17.6 milyar TL düzeyinde gerçekleşti. Bu harcamaların yüzde 67.6'sını cari, yüzde 32.4'ünü yatırım harcamaları oluşturdu. 2012 yılında toplam çevresel gelirler 14.9 milyar TL düzeyinde gerçekleşti.

Türkiye İstatistik Kurumu (TÜİK), 2012 yılı Çevresel İstihdam, Gelir ve Harcama İstatistikleri'ni yayınladı. Çevresel istihdam, gelir ve harcama istatistikleri kapsamında, kamu sektöründe çevresel

faaliyeti olan tüm kamu kuruluşları, tüm il özel idareleri, çevresel faaliyeti olan tüm mahalli idare birlikleri, nüfus büyüklüğüne bakılmaksızın tüm ilçe belediyeleri ile nüfusu 5 bin ve üzerinde olan tüm belediyeler kapsıyor. İş sektöründe ise “madencilik ve taşocakçılığı” sektöründe 50, “imalat” ve “inşaat” sektörlerinde 150, “elektrik, gaz, buhar ve iklimlendirme üretimi ve dağıtımı” ve “su temini; kanalizasyon, atık yönetimi ve iyileştirme faaliyetleri” sektörlerinde 10 ve diğer sektörlerde 250 ve daha fazla çalışmanı

olan girişimler ile faal ve altyapı işleri devam eden tüm organize sanayi bölgeleri kapsam dahilinde bulunuyor.

Buna göre toplam çevresel harcamalar 2012 yılında 17.6 milyar TL olarak gerçekleşti. Çevresel harcamaların 12.8 milyar TL'si kamu, 4.7 milyar TL'si iş sektörü tarafından yapıldı. 2010 yılında çevresel harcamalar 12.2 milyar TL düzeyindeydi. Kamu ve özel sektörün harcamaları ise sırasıyla 10.2 ve 1.96 milyar TL düzeyinde gerçekleşmişti.

2012 yılında yapılan 17.6 milyar TL'lik çevresel harcamaların yüzde 67.6'sını cari harcamalar, yüzde 32.4'ünü ise yatırım harcamaları oluşturdu. Toplam çevresel harcamaların yüzde 73.1'i kamu sektörü, yüzde 26.9'u ise iş sektörü tarafından gerçekleştirildi. Kamu sektörünün toplam çevresel harcamaları içindeki en büyük payı yüzde 79.7 ile belediyeler oluşturdu. Toplam çevresel harcamaların gayri safi yurtiçi hasıla içindeki payı 2012 yılında yüzde 1.2 olarak gerçekleşti.

Toplam çevresel harcamaların yüzde 39.3'ünü atık yönetimi hizmetleri, yüzde 27.7'sini su hizmetleri, yüzde 15.2'sini atıksu yönetimi hizmetleri ve yüzde 17.8'ini ise diğer konularda yapılan çevresel harcamalar oluşturdu. Kamu sektörü çevresel harcamalarında yüzde 37.5 ile su hiz-

metleri, iş sektöründe ise yüzde 64.7 ile atık yönetimi hizmetlerinin en yüksek paya sahip olduğu tespit edildi.

2012 yılında toplam çevresel gelirler 14.9 milyar TL düzeyinde gerçekleşti. Kamunun çevresel gelirleri 8.6 milyar TL, özelin 6.3 milyar TL oldu. 2010 yılında toplam çevresel gelirler 9.8 milyar TL düzeyindeydi. Bunun 6.7 milyar TL'si kamu 3.1 milyar TL'si iş sektöründe gerçekleşti. Toplam

14.9 milyar TL olarak gerçekleşen çevresel gelirlerin yüzde 57.7'si kamu sektöründe, yüzde 42.3'ü ise iş sektöründen elde edildi.

Kamu kuruluşları, il özel idareleri, girişimler ve organize sanayi bölgelerinde, çevresel faaliyetlerde 2012 yılında toplam 64 bin 116 kişi istihdam edildi. Çevresel faaliyetlerde istihdam edilenlerin yüzde 10'unu kadın, yüzde 90'ını ise erkekler oluşturdu.



Dünya Ekonomisi

Piyasaların kılavuzu Fed

Küresel piyasalar, ABD Merkez Bankası (Fed) kararları ile yönünü belirliyor. ABD ekonomisine ilişkin veri takvimi ve Fed'in alacağı kararlar küresel ekonominin odak noktasını oluşturuyor.

ABD'de piyasalar, Fed kararları ve Başkan Janet Yellen'in açıklamaları ile faizlerin yükseltilmesine ilişkin piyasa beklentilerinin daha erkene çekilmesinin etkisiyle sert ve dalgalı bir seyir izledikten sonra bir sonraki hafta imalat sanayi anketi ve 4. çeyrek GSYH olmak üzere hareketlenecek veri takvimine odaklandı.

Analistler, Fed'in ekonomiye ilişkin beklentilerini pozitif yönde revize etmesinin ardından piyasaların makroekonomik verilere olan hassasiyetinin arttığını ifade ederek, piyasaların yükseliş eğilimini korumaya çalıştığının dikkati çektiğini kaydediyor.

Fed'in kararlarının beklentiler dahi-

linde olmasına karşın üyelerin faiz artırımına başlama ile ilgili tahminlerinin öncekine göre daha erkene çekilmesi, piyasalarda dolara olan talebi artırırken, faizler yükselmiş hisse senetleri piyasaları da satış baskısı altında kalmıştı. ABD'de açıklanan makroekonomik verilerin beklentilerden iyi gelmesi ile Fed'e yönelik tedirginlikler değil ekonomik aktiviteye yönelik iyimserlik ağır bastı ve piyasaların kayıplarını telafi ettiği görüldü.

ABD Merkez Bankası (Fed) 2014 yılı içinde Gayri Safi Yurt İçi Hasılabının (GSYH) yüzde 3,0 dolayında artacağını öngörürken, işsizlik oranının yüzde 6,3 düzeyinde gerçekleşmesini bekliyor.

Fed, 2014 yılı için GSYH artışında-

ki tahminin üst sınırını aralık ayına göre yıllık yüzde 3,2'den yüzde 3,0'a revize ederken 2015 ve 2016 yılları için de büyümenin sırasıyla yüzde 3,2 ve 3,0 düzeyinde gerçekleşmesini bekliyor.

İşsizlik oranında ise gerek bu yıl ve gerekse önümüzdeki iki yıl boyunca iyileşme olacağı tahmininde bulunan Fed, 2014 yılı için aralık ayında yapılan yüzde 6,6 düzeyindeki işsizlik oranı öngörüsünü yüzde 6,3'e indirirken, takip eden iki yıl için de bu oranı sırasıyla yüzde 5,9 ve yüzde 5,6'lık olarak açıkladı.

Kişisel tüketim harcamaları (PCE) üzerinden hesaplanan enflasyon oranında ise aralık ayında 2014 yılı için yapılmış yüzde 1,6'lık tahmin değiştirilmedi. Önümüzdeki iki yıl

için ise enflasyon oranının yüzde 2,0 düzeyinde olması bekleniyor. Çekirdek enflasyonda da içinde bulunduğumuz yıl için beklenen yüzde 1,6'lık öngörü korunurken, önümüzdeki iki yıl için beklenti yıllık yüzde 2,0 düzeyinde tutuldu.

Kanada Merkez Bankası Başkanı Stephen Poloz, yavaş büyümenin Kanada ve dünya için yeni model olabileceğini söyledi. Poloz, yaptığı açıklamada, ekonomideki yavaşlığın sadece hava şartları ile ilişkilendirilmesinin doğru olmayacağını belirtti. Ülkedeki emekli sayısının giderek arttığına dikkati çeken Poloz, resesyondan kalma mali kriz kalıntılarının da ekonomiyi yavaşlattığını kaydetti.

2014 ve 2015 için yüzde 2,5 olarak öngörülen büyüme hedefini, resmi olarak değiştirmeseler de 31 Mart itibariyle ortaya çıkacak verilerin önemli olduğunu anlatan Poloz, "İyimser olmak için yeterli nedenlerimiz olmasına rağmen, gelecekteki büyüme trendlerinin tarihi verilerden daha düşük olması kaçınılmaz. Bu da, daha uzun süre normalden daha düşük faiz oranları anlamına geliyor" diye konuştu.

İngiltere'de Maliye Bakanlığı'na bağlı Ticaretten Sorumlu Bakan Lord Paul Deighton, İngiliz ekonomisinin bu yıl sonu itibariyle yüzde 2,7 oranında büyümesinin beklediğini belirterek, "Son 7 yıl boyunca, kriz öncesindeki noktaya yeniden ulaşmak için çalıştık. Bu büyüme bizi gelişmiş ekonomiler içerisinde ilk sıraya yerleştirecek" dedi.

Deighton, İngiliz ekonomisinin daha önceki yıllara oranla artık "daha

dirençli" olduğunun altını çizerek, bunun 2015 yılına ait bütçede net bir şekilde yansıtıldığını söyledi.

İngiliz ekonomisinin bu yıl için öngörülen ekonomik büyümesinin yüzde 2,4'ten yüzde 2,7'ye yükseltildiğini belirten Deighton, "Son 7 yıl boyunca kriz öncesindeki noktaya yeniden ulaşmak için çalıştık. Bu büyüme bizi gelişmiş ekonomiler içerisinde ilk sıraya yerleştirecek. Daha önceki ekonomik iyileşmemizin büyük kısmı tüketimden kaynaklanırken, 2014 yılından itibaren ekonomik büyümemizin özel yatırımlardan gelmesini bekliyoruz" dedi.

İstihdam sektöründe hızlı büyümenin devam ettiğini ifade eden Deighton, ekonomik büyümenin ve gelişmenin, sadece başkent Londra merkezli değil, ülkenin tamamına yayılmasının hedeflendiğini, son yıllardaki reformlarla yaklaşık 1,6 milyon istihdam yaratıldığını anlattı.

Deighton, "Bizim için ekonomik büyümenin güçlü olmasından daha çok sürdürülebilir olması önemli. Mevcut kamu borcunun 2017 yılından itibaren kademeli olarak düşüş göstermesini bekliyoruz" dedi.

Mevcut bütçe içerisinde özellikle sosyal devlet ve refah harcamalarının kontrol altına alınmış olmasının önemli bir kazanım olduğunu söyleyen Deighton, "Artık gelecek Maliye Bakanlarının da bütçe içerisindeki refah ve sosyal harcamaları artırmak istediği zaman parlamentodan izin alması gerekiyor. Eskiden bu durum böyle değildi" diyerek, para politikasındaki finansal kontrol sisteminin önemini vurguladı.

İngiltere'deki 2015 yılı bütçesine dair atılan adımların kişisel kazanımlar da getirdiğini ifade eden Deighton, gelir vergisinin ödenmeye başlanacağı alt limitin ise 10 bin sterlinden 10 bin 500 sterline yükseltildiğini söyledi.



Yİ-ÜFE:0,74, TÜFE: 1,13

Mart ayında Yurtiçi Üretici Fiyatları Endeksinde bir önceki aya göre yüzde 0,74, bir önceki yılın Aralık ayına göre 5,52, bir önceki yılın aynı ayına göre yüzde 12,31 ve oniki aylık ortalamalara göre yüzde 6,95 artış gerçekleşti. Sanayinin dört sektörünün birönceki aya göre değişimleri; madencilik ve taşocakçılığı sektöründe yüzde 0,10 düşüş, imalat sanayi sektöründe yüzde 1,03 artış, su sektöründe yüzde 0,56 artış, elektrik ve gaz sektöründe ise yüzde 1,69 düşüş olarak gerçekleşti. Bir önceki aya göre endekste en fazla artış yüzde 3,06 ile deri ve diğer ilgili ürünlerde yaşandı.

Mart ayında Tüketici Fiyatları Genel Endeksi bir önceki aya göre yüzde 1,13, bir önceki yılın Aralık ayına göre yüzde 3,57, bir önceki yılın aynı ayına göre yüzde 8,39 ve oniki aylık ortalamalara göre yüzde 7,70 artış gerçekleşti. Aylık en yüksek artış 2,49 ile giyim ve ayakkabı grubunda yaşandı. Yıllık en yüksek artış ise yüzde 13,74 ile ulaştırma grubunda gerçekleşti. Endekste 432 maddeden; 49 maddenin ortalama fiyatlarında değişim olmazken, 297 maddenin ortalama fiyatlarında artış, 86 maddenin ortalama fiyatlarında ise düşüş gerçekleşti.

Yİ-ÜFE	MART 2014 (2003=100)	MART 2013 (2003=100)
Bir önceki aya göre değişim oranı (%)	0,74	0,81
Bir önceki yılın Aralık ayına göre değişim oranı (%)	5,52	0,50
Bir önceki yılın aynı ayına göre değişim oranı (%)	12,31	2,30
12 aylık ortalamalara göre değişim oranı(%)	6,95	4,23

TÜFE	MART 2014 (2003=100)	MART 2013 (2003=100)
Bir önceki aya göre değişim oranı (%)	1,13	0,66
Bir önceki yılın Aralık ayına göre değişim oranı (%)	3,57	2,69
Bir önceki yılın aynı ayına göre değişim oranı (%)	8,39	7,29
12 aylık ortalamalara göre değişim oranı(%)	7,70	8,08

		2014			2013								
		Ocak	Şubat	Mart	Nisan	Mayıs	Haziran	Temmuz	Ağustos	Eylül	Ekim	Kasım	Aralık
Yİ-ÜFE	Bir önceki aya göre değişim	3,32	1,38	0,74	-0,51	1,00	1,46	0,99	0,04	0,88	0,69	0,62	1,11
	Bir önceki yılın Aralık ayına göre değişim	10,72	4,75	5,52	-0,01	0,99	2,46	3,48	3,52	4,43	5,15	5,80	6,97
TÜFE	Bir önceki aya göre değişim	1,98	0,43	1,13	0,42	0,15	0,76	0,31	-0,10	0,77	1,80	0,01	0,46
	Bir önceki yılın Aralık ayına göre değişim	7,53	2,41	3,57	3,06	3,21	4,00	4,32	4,21	5,01	6,90	6,91	7,40

Merkezi Yönetim Bütçe Gerçekleşmeleri

Bütçe Gelirleri Kümülatif Gerçekleşmeleri	Ocak - Şubat (Milyon TL)			2014 Yılı Bütçe Hedefi
	2013	2014	Artış (yüzde)	
Genel Bütçe Gelirleri	67.078	69.610	3.77	392.968
Vergi Gelirleri	56.028	62.230	11	348.353
Gelir, Kar ve Ser. Kazanç Üzerinden Alınan Vergiler	17.240	18.658	8.21	101.862
Gelir Vergisi	9.842	11.913	21	70.768
Gelir Vergisi Tevkifatı	9.205	11.239	22	65.316
Kurumlar Vergisi	7.398	6.745	-8.82	31.095
KVK Göre Alınan Geçici Vergi	7.198	6.584	-8.53	29.843
Mülkiyet Üzerinden Alınan Vergiler	2.860	3.081	7.72	9.027
Motorlu Taşıtlar Vergisi	2.829	3.038	7.38	8.627
Dahilde Mal ve Hizmetlerden Alınan Vergiler	21.665	24.044	10.9	141.534
Dahilde Alınan KDV	6.918	8.234	19.0	5.110
Özel Tüketim Vergisi	12.809	13.610	6.25	89.391
Banka ve Sigorta Muameleleri Vergileri	1.089	1.315	20.7	7.130
Dış Ticarettten Alınan Vergiler	9.897	11.508	16.2	70.512
İthalde Alınan KDV	9.108	10.459	14.8	64.819
Teşebbüs ve Mülkiyet Gelirleri	1.084	1.787	64.8	8.140
Harcamalar	64.881	68.757	5.97	436.433

Mevzuat Değişiklikleri

- 01.03.2014** - 6527 Bazı Kanunlarda Değişiklik Yapılması Hakkında Kanun
- Sosyal Güvenlik Kurumu Asgari İşçilik Tespit Komisyonunca Belirlenen Çeşitli İşkollarına Ait Asgari İşçilik Oranlarını Gösterir Tebliğde Değişiklik Yapılmasına Dair Tebliğ
- 05.03.2014** - Türkiye Muhasebe Standartları Hakkında Tebliğlerde Değişiklik Yapılmasına İlişkin Tebliğ Sıra No: 13
- 14.03.2014** - 2014/5973 Bağımsız Denetime Tabi Olacak Şirketlerin Belirlenmesine Dair Kararda Değişiklik Yapılması Hakkında Karar
- Bağımsız Denetçi Raporunda Yer Alan Dikkat Çekilen Hususlar ve Diğer Hususlar Paragrafları (BDS 706) Hakkında Tebliğ Türkiye Denetim Standartları Tebliği No: 32
 - Bağımsız Denetçinin Denetlenmiş Finansal Tabloları İçeren Dokümanlardaki Diğer Bilgilere İlişkin Sorumlulukları (BDS 720) Hakkında Tebliğ Türkiye Denetim Standartları Tebliği No: 34
- 18.03.2014** - Özel Tüketim Vergisi Genel Tebliği Seri No: 1’de Değişiklik Yapılmasına Dair Tebliğ (Seri No: 30)
- Özel Tüketim Vergisi Genel Tebliği Seri No: 6’da Değişiklik Yapılmasına Dair Tebliğ (Seri No: 31)
 - Özel Tüketim Vergisi Genel Tebliği Seri No: 18’de Değişiklik Yapılmasına Dair Tebliğ (Seri No: 32)
 - Özel Tüketim Vergisi Genel Tebliği Seri No: 25’de Değişiklik Yapılmasına Dair Tebliğ (Seri No: 33)
 - Sosyal Güvenlik Kurumu Sağlık Uygulama Tebliğinde Değişiklik Yapılmasına Dair Tebliğ
 - Finansal Tablolara İlişkin Görüş Oluşturma ve Raporlama (BDS 700) Hakkında Tebliğ Türkiye Denetim Standartları Tebliği No: 30
 - Bağımsız Denetçi Raporunda Olumlu Görüş Dışında Bir Görüş Verilmesi (BDS 705) Hakkında Tebliğ Türkiye Denetim Standartları Tebliği No: 31
 - Karşılaştırmalı Bilgiler-Önceki Dönemlere Ait Karşılık Gelen Bilgiler ve Karşılaştırmalı Finansal Tablolar (BDS 710) Hakkında Tebliğ Türkiye Denetim Standartları Tebliği No: 33
 - Kamu Gözetimi, Muhasebe ve Denetim Standartları Kurulunun 13/3/2014 Tarihli ve 75935942-050.01.04 – [04/19] Sayılı Kararı
- 20.03.2014** - (Mükerrer) Ulusal Meslek Standartlarına Dair Tebliğ (No: 2014/1)
- 21.03.2014** - Bankaların Likidite Karşılama Oranı Hesaplamasına İlişkin Yönetmelik
- Bankaların Kaldıraç Düzeyinin Ölçülmesine ve Değerlendirilmesine İlişkin Yönetmelikte Değişiklik Yapılmasına Dair Yönetmelik
 - Bankaların Likidite Yeterliliğinin Ölçülmesine ve Değerlendirilmesine İlişkin Yönetmelikte Değişiklik Yapılmasına Dair Yönetmelik
 - Bankaların Sermaye Yeterliliğinin Ölçülmesine ve Değerlendirilmesine İlişkin Yönetmelikte Değişiklik Yapılmasına Dair Yönetmelik
 - Yabancı Para Net Genel Pozisyon/Özkaynak Standart Oranının Bankalarca Konsolide ve Konsolide Olmayan Bazda Hesaplanması ve Uygulanması Hakkında Yönetmelikte Değişiklik Yapılmasına Dair Yönetmelik
- 25.03.2014** - Bankacılık Veri Transfer Sistemi Kapsamında Yapılan Raporlamalarda Uygulanacak İdari Para Cezalarına İlişkin Usul ve Esaslar Hakkında Tebliğde Değişiklik Yapılmasına Dair Tebliğ
- 27.03.2014** - Muhasebe Meslek Mensuplarının Etik Eğitimi ve Etik Sözleşme Yapılması Hakkında Tebliğ

Vergi Takvimi

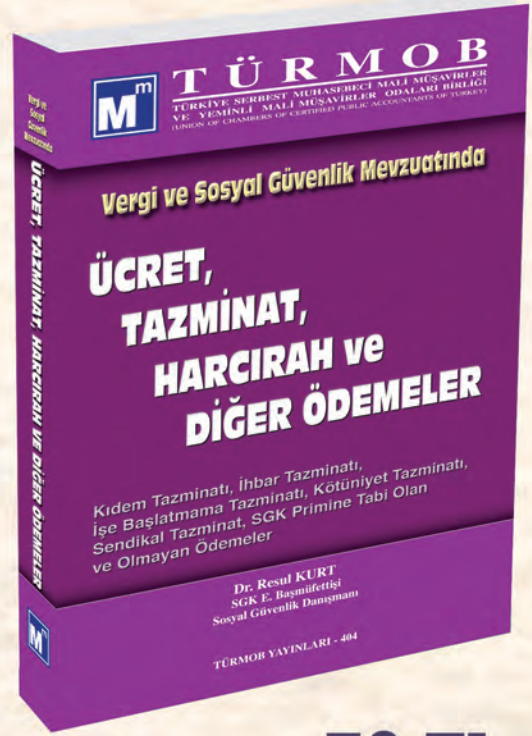
- 09.04.2014** - 16-31 Mart 2014 Dönemine Ait Noterlerce Yapılan Makbuz Karşılığı Ödemelere Ait Beyannamenin Verilmesi ve Ödenmesi
- 10.04.2014** - 16-31 Mart 2014 Dönemine Ait Petrol ve Doğalgaz Ürünlerine İlişkin Özel Tüketim Vergisinin Beyanı ve Ödemesi
- 15.04.2014** - Mart 2014 Dönemine Ait Kolalı Gazoz, Alkollü İçecekler ve Tütün Mamullerine İlişkin Özel Tüketim Vergisinin Beyanı ve Ödemesi
- Mart 2014 Dönemine Ait Dayanıklı Tüketim ve Diğer Mallara İlişkin Özel Tüketim Vergisinin Beyanı ve Ödemesi
- Mart 2014 Dönemine Ait Motorlu Taşıt Araçlarına İlişkin Özel Tüketim Vergisinin (Tescile Tabi Olmayanlar) Beyanı ve Ödemesi
- Mart 2014 Dönemine Ait Özel İletişim Vergisinin Beyanı ve Ödemesi
- Mart 2014 Dönemine Ait Banka ve Sigorta Muameleleri Vergisinin Beyanı ve Ödemesi
- Mart 2014 Dönemine Ait Kaynak Kullanımı Destekleme Fonu Kesintisi Bildirimi ve Ödemesi
- 21.04.2014** - Mart 2014 Dönemine Ait 5602 Sayılı Kanunda Tanımlanan Şans Oyunlarıyla İlgili Veraset ve İntikal Vergisinin Beyanı ve Ödemesi
- Mart 2014 Dönemine Ait Şans Oyunları Vergisinin Beyanı ve Ödemesi
- Mart 2014 Dönemine Ait İlan ve Reklam Vergisinin Beyanı ve Ödemesi
- Mart 2014 Dönemine Ait Müşterek Bahislere İlişkin Eğlence Vergisinin Beyanı ve Ödemesi ile Diğer Eğlence Vergilerine İlişkin Eğlence Vergisinin Ödemesi
- Mart 2014 Dönemine Ait Elektrik ve Havagazı Tüketim Vergisinin Beyanı ve Ödemesi
- Mart 2014 Dönemine Ait Yangın Sigortası Vergisinin Beyanı ve Ödemesi
- 24.04.2014** - Mart 2014 Dönemine Ait GVK 94. Madde ile KVK 15. ve 30. Maddelerine Göre Yapılan Tevkifatların Muhtasar Beyanname ile Beyanı
- Ocak-Şubat-Mart 2014 Dönemine Ait Tevkifatların Muhtasar Beyanname ile Beyanı (GVK 98. Maddesinin 3. Fıkrasına Göre Üçer Aylık Beyanname Verme Hakkından Yararlananlar İçin)
- Ocak-Şubat-Mart 2014 Dönemine Ait GVK Geçici 67. Madde Kapsamında Yapılan Tevkifatların Muhtasar Beyanname ile Beyanı
- Mart 2014 Dönemine Ait Katma Değer Vergisinin Beyanı
- Ocak-Şubat-Mart 2014 Dönemine Ait Katma Değer Vergisinin Beyanı
- Mart 2014 Dönemine Ait İstihkaktan Kesinti Suretiyle Tahsil Edilen Damga Vergisi ile Sürekli Mükellefiyeti Bulunanlar İçin Makbuz Karşılığı Ödenmesi Gereken Damga Vergisinin Beyanı
- 25.04.2014** - 2013 Yılına İlişkin Kurumlar Vergisi Beyannamesinin Verilmesi
- 1-15 Nisan 2014 Dönemine Ait Petrol ve Doğalgaz Ürünlerine İlişkin Özel Tüketim Vergisinin Beyanı ve Ödemesi
- 1-15 Nisan 2014 Dönemine Ait Noterlerce Yapılan Makbuz Karşılığı Ödemelere Ait Beyannamenin Verilmesi ve Ödenmesi
- Denetim Kuruluşları Yetkilendirme Belgesi Yıllık Harç Bildirimi Verilmesi
- Elektrik Üretimi Lisans Harçları Yıllık Harç Bildirimi Verilmesi
- 28.04.2014** - Mart 2014 Dönemine Ait GVK 94. Madde ile KVK 15. ve 30. Maddelerine Göre Yapılan Tevkifatların Ödemesi
- Ocak-Şubat-Mart 2014 Dönemine Ait Tevkifatların Ödemesi (GVK 98. Maddesinin 3. Fıkrasına Göre Üçer Aylık Beyanname Verme Hakkından Yararlananlar İçin)
- Ocak-Şubat-Mart 2014 Dönemine Ait GVK Geçici 67. Madde Kapsamında Yapılan Tevkifatların Ödemesi
- Mart 2014 Dönemine Ait Katma Değer Vergisinin Ödemesi
- Ocak-Şubat-Mart 2014 Dönemine Ait Katma Değer Vergisinin Ödemesi
- Mart 2014 Dönemine Ait İstihkaktan Kesinti Suretiyle Tahsil Edilen Damga Vergisi ile Sürekli Mükellefiyeti Bulunanlar İçin Makbuz Karşılığı Ödenmesi Gereken Damga Vergisinin Ödemesi
- 30.04.2014** - 2013 Yılına İlişkin Kurumlar Vergisinin Ödemesi
- 2013 Yılına İlişkin Kurumlar Vergisi Mükellefleri İçin Kesin Mizan Bildirimi
- Mart 2014 Dönemine Ait Mal ve Hizmet Alımlarına İlişkin Bildirim Formu (Form Ba)
- Mart 2014 Dönemine Ait Mal ve Hizmet Satışlarına İlişkin Bildirim Formu (Form Bs)
- Mart 2014 Dönemine Ait Haberleşme Vergisinin Beyanı ve Ödemesi

Mart 2014 Kronoloji

- 01 Mart** Rusya, Yanukoviç kaçtıktan sonra kurulan Kiev'deki Batı yanlısı yönetime başkaldıran Özerk Kırım'a asker gönderme kararı aldı.
- 02 Mart** ABD Başkanı Obama, Rusya lideri Putin ile 90 dakika görüştü ancak askerlerini geri çekmeye ikna edemedi. Putin, Kırım bölgesine asker sevkiyatını artırdı.
- 03 Mart** Kırım'da resmi binalara Rus bayrağı çekildi. Rusya, Ukranya'daki siyasi durum normalleşene kadar ülkede kalacağını açıkladı.
- 04 Mart** Mahkeme Atatürk Orman Çiftliği'nde Başbakanlık binası yapılabilmesinin yolunu açan sit kararının yürütmesini durdurdu.
- 05 Mart** Başbakan Erdoğan, MİLGEM ihalesine ve Aydın Doğan'ın Yargıtay'daki davasına müdahale ettiği ve internette yayınlanan telefon konuşmalarını doğruladı.
- 06 Mart** Anayasa Mahkemesi eski Genelkurmay Başkanı İlker Başbuğ'un başvurusunda kişi hürriyeti ihlal edildiği gerekçesini kabul ederek tahliye talebi dosyasını alt mahkemeye gönderdi.
- 07 Mart** Ağır Ceza Mahkemesi, Anayasa Mahkemesi'nin kararına uydu ve eski Genelkurmay Başkanı Başbuğ tahliye oldu.
- 08 Mart** TİB'de 2012 ve 2013'te 509 bin 516 kişinin dinlendiğinin açıklanmasından sonra Emniyet Genel Müdürlüğü'nden de 1 milyon 75 bin 136 dinleme işlemi yapıldığı ortaya çıktı.
- 09 Mart** Malezya Hava Yollarına ait uçak 227 yolcu ve 12 mürettebat ile Güney Çin Denizi'nde kayboldu.
- 10 Mart** Birbirini bile tanımayan kişilerin terör örgütü suçlamasıyla tutuklandığı, delilleri de yıllardır tartışılan Ergenekon'da 20 kişi daha tahliye edildi. Dava neredeyse çöktü.
- 11 Mart** Gezi olayları sırasında ekmek almak için evinden çıkıp polisin biber gazı kapsülü ile komaya giren Berkin Elvan 269 gün sonra 15 yaşında hayata veda etti.
- 12 Mart** 269 gün komada kaldıktan sonra hayatını kaybeden Berkin Elvan'ı son yolculuğuna yüzbinler uğurladı.
- 13 Mart** Kasımpaşa'da iki grup arasındaki çatışmada Burakcan Karamanoğlu başından vurularak hayatını kaybetti.
- 14 Mart** Cumhurbaşkanı Gül, gerilimi tırmandıracak, kutuplaşmalara yol açacak eylem ve söylemlerden kaçınılmasını istedi.
- 15 Mart** Usulsüz dinlemelere ilişkin yapılan inceleme-
- de İstanbul'da 8 bin 570 kişinin dinlendiği ve kayıtların saklandığı ortaya çıktı.
- 16 Mart** Kırım'da yapılan oylamada halkın yüzde 95.5'i Rusya'ya bağlanma yönünde oy verdi.
- 17 Mart** Kırım'ın Rusya'ya katılım kararının ardından ABD ve AB Moskova'ya yaptırım uygulama kararı aldı.
- 18 Mart** Dünyanın en zengin 8 ülkesinin oluşturduğu G8'in üyesi olan Rusya Kırım'daki siyaseti nedeniyle diğer 7 ülke tarafından ihraç edildi.
- 19 Mart** TBMM'de dört eski bakanla ilgili yolsuzluk ve rüşvet konulu fezlekeler soruşturmanın gizli olduğu gerekçesiyle okunmadı.
- 20 Mart** Başbakan Erdoğan'ın "Kökünü kazıyacağız" sözlerinin ardından Türkiye'den Twitter'a erişim engellendi.
- 21 Mart** Twitter'ın kapatılması Türkiye ve Batı'da deprem yarattı. Ancak yasak anında delindi. Türkçe tweet sayısı 52 milyondan 7.5 milyona çıktı.
- 22 Mart** Twitter yasağını delmek için kullanılan Google DNS ayarları da erişime kapatıldı. Ancak kullanıcılar yeni DNS ayarları bularak paylaştı.
- 23 Mart** Türk F-16'ları bir kilometrelik sınır ihlali yapan Suriye Hava Kuvvetlerine ait MIG 23 jetini füzeyle düşürdü.
- 24 Mart** TSK'nın Suriye savaş uçağını düşürmesinin ardından iki ülke arasındaki gerginlik tırmandı.
- 25 Mart** El Kaide'nin Suriye kolu IŞİD'e yönelik İstanbul'da yapılan operasyonda açılan ateş sonucu 3 polis yaralandı.
- 26 Mart** Ankara 15. İdare Mahkemesi, Telekomünikasyon İletişim Başkanlığı'nın Twitter'a erişimi engellemesine yürütmeyi durdurma kararı verdi.
- 27 Mart** El Kaide'nin Suriye'deki Süleyman Şah Türbesi'ne müdahalesi halinde Türkiye'nin olası savaş planlarının tartışıldığı toplantıda konuşulanlar Youtube'de yayınlandı. Youtube'e erişim engellendi.
- 28 Mart** Dışişleri Bakanı Davutoğlu'nun odasındaki toplantı kayıtlarının sızması üzerine binada yapılan aramada böcek bulundu.
- 29 Mart** Yüksek Öğretime Geçiş Sınavına katılan adaylardan 527 bin kişi barajı aşamadı.
- 30 Mart** Yerel seçimler yüksek katılımı gerçeğe dönüştürdü. AKP yüzde 44.5, CHP yüzde 27.6 ve MHP yüzde 17.5 oy aldı.
- 31 Mart** Türkiye'deki seçimleri değerlendiren yabancı basın kuruluşları yolsuzluk iddialarına rağmen kazanılmış bir zafer yorumunu yaptı.



40 TL



30 TL



25 TL



30 TL

www.mu-den.com.tr

Şehit Gönenc Sk. No:28/3 Anıttepe/ANKARA - Tel: (0.312) 230 04 51 - 52



2012
baskı

50 TL



40 TL

www.mu-den.com.tr

Şehit Gönenç Sk. No:28/3 Anıttepe/ANKARA - Tel: (0.312) 230 04 51 - 52