



BİLANÇO

TÜRMOB AYLIK YAYIN ORGANI • SAYI : 190 • AĞUSTOS 2 0 1 2 **5** 5.00 TL • ISSN:1307-6620

- *67. Başkanlar Kurulu toplantısı yapıldı*
- *Yılın ilk yarısında bütçe açığı 6.7 milyar*
- *OECD; Türkiye ekonomisi yavaşlayacak*



Ekonomik Rapor

TÜRMOB Adına Sahibi ve
Genel Yayın Yönetmeni

Nail SANLI

Sorumlu Yazı İşleri Müdürü
Ali Ekber DOĞANOĞLU

Yayın Kurulu

Nail SANLI
Ali E. DOĞANOĞLU
Ahmet FETTAHOĞLU
Yıldız ÖZTÜRK

TÜRMOB
MU-DEN A.Ş.
tarafından yayınlanmaktadır
Yayın Türü : Yaygın süreli

Yönetim Yeri

Gençlik Caddesi No:107
06570 Anıttepe - ANKARA
Tel: (0.312) 232 50 60 (10 Hat)
Fax: (0.312) 232 50 73
http: www.turmob.org.tr
e-mail:alid@turmob.org.tr

Dizgi - Düzenleme

Tuncay TEKYILDIZ

Baskı

Fersa Matbaacılık Paz.San.Tic.Ltd.Şti.
Ostim 36. Sk. No:5/C-D
Yenimahalle/ANKARA
Tel: (0.312) 386 17 00 (pbx)

Basım Tarihi : 08 Ağustos 2012

Basım Yeri : Ankara
ISSN : 1307-6620

Dergide yayınlanan yazıların yayın hakkı

Bilanço Dergisi'ne aittir.

Kaynak gösterilmeden bir bölümü veya
tamamı alıntı yapılamaz

Birlikte hareket etme zamanı

Mesleğimiz önemli bir sınavdan ve dönemden geçmektedir. Meslek örgütümüzü ayırıştırmaya yönelik girişimlere karşı omuz omuza durarak tavrımızı göstermeliyiz.

TÜRMOB'un çatısı altında hem YMM'ler, hem de SMMM'ler bulunmaktadır. TÜRMOB'un çatısı altındaki meslek mensuplarının yetkilerinin artırılması, yeni iş imkanları yaratılması meslek örgütünün temel önceliğidir. Bağımsız denetim sürecinde YMM'lerin aldıkları ve daha sonra kaldırılan yetkilerinde hiçbir şekilde TÜRMOB'un etkisi olmamıştır. TÜRMOB'un çabası YMM'lerin aldıkları yetkiye, SMMM'lerinde sahip olması yönünde olmuştur.

TÜRMOB'un eğitimlerine katılmış tüm meslek mensuplarımızın denetçi lisansına sahip olması gerektiği görüşümüzü ısrarla koruyoruz ve takipçisi olmaya devam ediyoruz.

Meslek örgütümüz bugünlerde önemli bir sınavdan geçiyor. Bu sınavda hepimize görev düşüyor. Aramızdaki farklılıkları bir kenara bırakarak mesleğimiz için yan yana durmalıyız, dik durmalıyız ve güçlü bir duruş sergilemeliyiz. Bu duruş taleplerimizin hayata geçmesi için son derece önemlidir.

Gün rekabet değil, birlik olarak mesleğe sahip çıkma günüdür.

Diyalogla, karşılıklı anlayışla, birbirimize sahip çıkarak yol almaya devam etmeliyiz. Meslek camiamız bu sınavı da başarıyla verecektir.

Dergimizin bu sayısında da ilgi ile okuyacağımızı umduğumuz haber ve araştırmalara yer verdik.

Gelecek sayımızda buluşmak dileğiyle...



Nail SANLI / Genel Başkan

67. Başkanlar Kurulu toplantısı yapıldı

Türk Ticaret Kanunu, yasal düzenlemeler ve mesleki konuların değerlendirildiği 67'inci Başkanlar Kurulu Toplantısı Ankara'da yapıldı.

TÜRMOB 67'inci Başkanlar Kurulu Toplantısı'nda Türk Ticaret Kanunu'nda yapılan değişiklikler, bağımsız denetime ilişkin yapılan düzenleme ve tasarılar değerlendirildi.

Toplantı Genel Başkan Nail Sanlı'nın bilgilendirmesi ve açılış konuşmasıyla başladı. Genel Başkan Sanlı, dünyada yaşanan siya-

si ve ekonomik gelişmeleri değerlendirerek başladığı konuşmasında, "Dünyamız siyasal ve ekonomik anlamda önemli bir süreci yaşıyor. Ortadoğu'da ve Arap ülkelerinde henüz bir istikrar sağlanabilmiş değil. Irak, Suriye adeta kan gölü. Katliamların ardı arkası kesilmiyor. Görünen o ki bu bölgede sular kaynamaya devam edecek.

Arap ülkeleri bu değişim sürecini umarım ve dilerim ki çok yüksek bedeller ödemededen atlattılar. Her patlayan bomba, her patlayan silah, kaybolan bir yaşam, yok olan umutlar demek.

Küresel ekonomide son günlerde peş peşe yapılan açıklamalar küresel ekonomik krizin daha da derinleşeceği yönünde. Aldığı kredilerle biraz rahatlayan Yuna-





nistan, vermiş olduğu sözleri yerine getirmeyince şimdi kredi dilimlerinden mahrum kalma tehlikesi ile yüz yüze.

İspanya'da bankacılık sisteminin ve bölgesel yönetimlerin parasal ihtiyaçlarının tahminlerden daha yüksek olması, bu ülkenin de ateş çemberinde yer almasına neden oldu. İspanyol bankalarının kredi sorununun çözülmemesi halinde Almanya, Avusturya, Fransa, Finlandiya, Lüksemburg ve Hollanda'nın da kredi notlarını kaybedebilecekleri belirtiliyor.

Ekonomideki en büyük tehlikeyi ise ABD oluşturuyor. ABD'de yaklaşan seçimler dolayısıyla ertelenen ekonomik önlemlerin uygulanması, küresel ekonomide ve ABD ekonomisinde önemli bir parasal daralmaya neden olacaktır. Bu durum başta Türkiye ol-

mak üzere finansman açığı ve ihtiyacı olan bir çok ülkeyi etkileyecektir.

ABD'deki kuraklığın son 50 yılın en yüksek düzeyine ulaşması tarımsal emtia fiyatlarını rekor seviyelere taşıdı. Dünya yeni bir gıda kriziyle karşı karşıya. Gıda fiyatlarındaki sert yükseliş, yeni toplumsal çalkantılara ve siyasi krizlere yol açacak mı sorusunun cevabını ise hep birlikte göreceğiz. 2007-2008 döneminde hatırlayacağınız gibi gıda fiyatlarının rekor kırması sonucu, 30'dan fazla ülkede halk isyanları yaşanmıştı.

Türkiye ekonomisi 2002 krizinden bu yana alınan önlemlerinde etkisiyle başarılı bir sınav verdi. 2011 yılı başlarından itibaren kredi hacminin daraltılması yönünde alınmış olan önlemlerin katkısı-

la tüketim ve ithal talebi baskılandı. Önceki yıl yüzde 11.2'ye kadar tırmanmış olan cari açığın GSYH'ya olan oranı 2012 yılı başlarında yüzde 8.3'e geriledi. Cari açığa yol açan tasarruf-yatırım açığının kapatılması amacıyla geniş kapsamlı önlemler alınırken, yeni bir yatırım teşvik programı da devreye sokuldu.

Son açıklanan bütçe rakamları, ekonominin aktörlerini endişeye sevk etti. Merkezi yönetim bütçesi 2012 yılı Haziran ayında 6.3 milyar TL açık verdi. 2011 yılı Haziran ayında 4.7 milyar TL faiz dışı fazla verilmiş iken 2012 Haziran'da 4.4 milyar TL faiz dışı açık gerçekleşti. Yılın ilk 6 ayında bütçe açığı 6.7 milyar TL olurken, faiz dışı fazla yüzde 22.7 azalışla 19.6 milyar TL düzeyinde gerçekleşti.



Harcamalardaki artış, vergi gelirlerindeki düşüş iç piyasada yaşanan sorunların adeta bütçeye yansımaları oluşturuyor.

Ekonominin yakın gelecekte göstereceği gelişme açısından aşağı ve yukarı yönlü riskler bulunmaktadır. Euro bölgesindeki kri-

zin kötüye gitmesi hem dış talep hem dış finansman olanakları açısından ciddi olumsuz etkide bulunabilecektir. Alınacak sağlıklı mali, finansal ve parasal politika önlemleriyle bu yönde karşılanabilecek olumsuz gelişmelere karşı daha hazırlıklı olunmalıdır.”

Genel Başkan Sanlı TÜRMOB’un gündeminde uzun süredir TTK’nın olduğunu ve TTK’nın hazırlık döneminden başlayarak yasalaşma sürecine kadar katkı ve destek veren bir kuruluş olduklarını belirterek, “Yeni TTK’dan bir çok beklenti-



miz vardı, ancak bu beklentilerimiz yapılan değişikliklerle geride kaldı. Yapılan düzenlemelerle TTK'nın denetim ayağı yara aldı. Yeni Türk Ticaret Kanunu merkezinden kaymış durumdadır.”

Genel Başkan Sanlı, Türk Ticaret Kanunu'nun 400. Maddesi ile ilgili yapılan değişiklik çalışmaları ve TÜRMOB'un bu konuda yaptığı çalışmalar hakkında ayrıntılı bilgi verdi.

TÜRMOB'un bir çatı kuruluşu olduğunu vurgulayan Genel Başkan Nail Sanlı, “TÜRMOB'un iki evladı vardır. Biri YMM, birisi SMMM dir. Biz meslektaşlarımızın elde ettikleri haklara karşı çıkmayız. Elde edemeyenlerin hak elde etmesi için mücadele ederiz. YMM'lerin elde ettikleri hakları SMMM'lerin de elde etmesi için çaba sarf ettik.

YMM'lere bu hakların verilmesi ve kaldırılması noktasında TÜRMOB'un hiç bir şekilde dahil olmamıştır” dedi.

Kamu Gözetimi, Muhasebe ve Denetim Standartları Kurulu tarafından bağımsız denetim yönetmeliği taslağı hazırlandığını hatırlatan Genel Başkan, “Bu taslağı



elimizin tersiyle itemeyiz ama bağırmıza da basamayız. Odalarımızdan gelecek görüşler doğrultusunda bir rapor hazırlayarak Kamu Gözetimi, Muhasebe ve Denetim Standartları Kurulu ile görüşeceğiz. Bu yönetmelik TÜRMOB'la ve meslek örgütümüzle bağ kurmadan hazırlanmıştır.

Bağımsız denetimde yönetmelikle getirilmek istenen 15 yıl ayrımı

yanlıştır. 15 yılın altında hizmet süresi olan meslektaşlarımız oldukça donanımlıdır. Onlara karşı bir haksızlık ortaya çıkmaktadır.” dedi.

Genel Başkan Nail Sanlı'nın konuşmasının ardından Oda Başkanları söz alarak Türk Ticaret Kanunu'nda yapılan değişiklikler ile Bağımsız Denetim Yönetmelik Taslağı hakkında görüş ve önerilerini aktardılar.

Yılın ilk yarısında bütçe açığı 6.7 milyar oldu

Merkezi yönetim bütçesi 2012 yılı Haziran ayında 6.3 milyar TL açık verdi. 2011 yılı Haziran ayında 4.7 milyar TL faiz dışı fazla verilmiş iken 2012 Haziran'da 4.4 milyar TL faiz dışı açık gerçekleşti. Yılın ilk 6 ayında bütçe açığı 6.7 milyar TL olurken, faiz dışı fazla yüzde 22.7 azalışla 19.6 milyar TL düzeyinde gerçekleşti.

Merkezi yönetim bütçesi 2012 yılı Haziran ayında 6.3 milyar TL açık verdi. 2011 yılı Haziran ayında 4.7 milyar TL faiz dışı fazla verilmiş iken 2012 Haziran'da 4.4 milyar TL faiz dışı açık gerçekleşti. Yılın ilk 6 ayında bütçe açığı 6.7 milyar TL olurken, faiz dışı fazla yüzde 22.7 azalışla 19.6 milyar TL düzeyinde gerçekleşti.

Maliye Bakanı Mehmet Şimşek'in açıkladığı verilere göre

2011 yılı Haziran ayında 3 milyar 89 milyon TL fazla veren merkezi yönetim bütçesi 2012 yılı Haziran ayında 6 milyar 270 milyon TL açık verdi. 2011 yılı Haziran ayında 4 milyar 650 milyon TL faiz dışı fazla verilmiş iken 2012 yılı Haziran ayında 4 milyar 389 milyon TL faiz dışı açık gerçekleşti.

Haziran ayında bütçe giderleri geçen yılın aynı ayına göre yüzde 31.7 oranında artarak 31 milyar 74 milyon TL oldu. 2012 yılı Ha-

ziran ayında, faiz hariç giderler için öngörülen 300 milyar 698 milyon TL ödeneğin yüzde 9.7'si kullanılarak 29 milyar 192 milyon TL gider gerçekleştirildi. Haziran'da faiz hariç bütçe giderleri ise yüzde 32.5 oranında artarak 29 milyar 192 milyon TL düzeyinde gerçekleşti. Diğer taraftan 2012 yılı Haziran ayında faiz giderleri geçen yılın aynı ayına göre yüzde 20.5 oranında artarak 1 milyar 881 milyon TL'ye ulaştı.

Personel giderleri, geçen yılın aynı ayına göre yüzde 36.2 oranında artarak 8 milyar 329 milyon TL oldu. 2012 yılı Haziran ayında personel giderleri için bütçede öngörülen 81 milyar 692 milyon TL ödeneğin yüzde 10.2'si kullanıldı. 2012 yılı Haziran ayında sosyal güvenlik kurumlarına devlet primi giderleri geçen yılın aynı ayına göre yüzde 31.2 oranında artarak 1 milyar 360 milyon TL oldu ve bütçede öngörülen 14 milyar 279 milyon TL ödeneğin yüzde 9.5'i bu ayda kullanıldı. 4688 sayılı Kanun kapsamında bu sene ilk kez yapılan toplu sözleşme görüşmeleri sonucunda yılın ilk yarısı için Ocak ayından geçerli olmak üzere kamu görevlilerinin maaş ve ücretleri yüzde 4 oranında artırıldı. Haziran ayında personel giderleri ile sosyal güvenlik kurumlarına devlet primi giderlerinde görülen yüksek oranlı artışın en önemli nedeni, zamlı maaş ödemeleri ile zam farkları ve gecikme farkı ödemelerinin bu ayda yapılmış olmasından kaynaklandı.

2012 yılı Haziran ayında mal ve hizmet alım giderleri geçen yılın aynı ayına göre yüzde 11.7 ora-

nında azalarak 2 milyar 390 milyon TL olarak gerçekleşti ve bütçede öngörülen 28 milyar 859 milyon TL ödeneğin yüzde 8.3'ü Haziran'da kullanıldı. 2012 yılı Haziran ayında cari transferler geçen yılın aynı ayına göre yüzde 51 oranında artarak 14 milyar 312 milyon TL olarak gerçekleştirdi ve bütçede öngörülen 130 milyar 220 milyon TL ödeneğin yüzde 11'i Haziran ayında kullanıldı. 2012 yılı Haziran ayında sağlık, emeklilik ve sosyal yardım giderleri için 7 milyar 305 milyon TL transfer yapıldı. Sosyal güvenlik primi işveren hissesinin 5 puanlık kısmının Hazine tarafından ödenmesi amacıyla yapılan transfer tutarı ise 430 milyon TL oldu. 2012 yılı Haziran ayında cari transferler içinde yer alan tarımsal destekleme ödemeleri 1 milyar 290 milyon TL olarak gerçekleşti. Mahalli idare payları Haziran ayında 2 milyar 731 milyon TL oldu. 2012 yılı Haziran ayında 1 milyar 881 milyon TL sermaye gideri, 330 milyon TL sermaye transferi yapıldı. Borç verme giderleri 2012 yılı Haziran ayında 589 milyon TL olarak gerçekleşirken, faiz giderleri 2012 yılı Haziran ayında geçen yılın ay-

nı ayına göre yüzde 20.5 oranında artarak 1 milyar 881 milyon TL oldu.

2011 yılı Haziran ayında bütçe gelirleri 26 milyar 686 milyon TL iken 2012 yılının aynı ayında yüzde 7,1 oranında azalarak 24 milyar 804 milyon TL olarak gerçekleşti. 2012 yılı Haziran ayı vergi gelirleri tahsilatı geçen yılın aynı ayına göre yüzde 10.7 oranında azalarak 20 milyar 276 milyon TL oldu. 2012 yılı Haziran ayında genel bütçe vergi dışı diğer gelirleri geçen yılın aynı ayına göre yüzde 9.2 oranında artarak 3 milyar 599 milyon TL olarak gerçekleşti. 2012 yılı Haziran ayında özel bütçeli idarelerin öz gelirleri 798 milyon TL, düzenleyici ve denetleyici kurumların gelirleri ise 130 milyon TL oldu.

Vergi türleri itibarıyla 2012 yılı Haziran ayı gerçekleştirmelerine bakıldığında geçen yılın aynı ayına göre; banka ve sigorta muameleleri vergisi yüzde 24.4, gelir vergisi yüzde 8.2, harçlar yüzde 7.5, özel tüketim vergisi yüzde 3.6 oranında artış gösterirken kurumlar vergisi yüzde 98.7, dahilde alınan katma değer vergisi

yüzde 26.6, damga vergisi yüzde 5, ithalde alınan katma değer vergisi yüzde 4.2 ve diğer vergiler tahsilatı yüzde 6.7 oranında azalış gösterdi.

Merkezi yönetim bütçesi 2011 yılı Ocak-Haziran döneminde 2 milyar 856 milyon TL fazla vermiş iken bu yılın aynı döneminde 6 milyar 703 milyon TL açık verdi. 2012 yılı Ocak-Haziran döneminde faiz dışı fazla 19 milyar 557 milyon TL olarak gerçekleşti.

2012 yılı Ocak-Haziran döneminde merkezi yönetim bütçe giderleri geçen yılın aynı dönemine göre yüzde 17.9 oranında artarak 168 milyar 881 milyon TL olarak gerçekleşti. Personel giderleri, 2012 yılı Ocak-Haziran döneminde geçen yılın aynı dönemine göre yüzde 19 oranında artarak 43 milyar 824 milyon TL oldu. 2012 yılı Ocak-Haziran döneminde sosyal güvenlik kurumlarına devlet primi giderleri ise geçen yılın aynı dönemine göre yüzde 15.3 oranında artarak 7 milyar 322 milyon TL oldu. 2012 yılı Ocak-Haziran döneminde mal ve hizmet alım giderleri geçen yılın aynı dönemine göre binde 4 oranın-

da azalarak 12 milyar 347 milyon TL olarak gerçekleşti.

2012 yılı Ocak-Haziran döneminde cari transferler geçen yılın aynı dönemine göre yüzde 21,3 oranında artarak 66 milyar 655 milyon TL olarak gerçekleşti. 2012 yılı Ocak-Haziran döneminde sağlık, emeklilik ve sosyal yardım giderleri için geçen yılın aynı dönemine göre yüzde 26.5 oranında artışla 34 milyar 387 milyon TL transfer yapıldı. Aynı dönemde sosyal güvenlik primi işveren hissesinin 5 puanlık kısmının Hazine tarafından ödenmesi amacıyla yapılan transfer tutarı ise 2 milyar 640 milyon TL oldu. 2012 yılı Ocak-Haziran döneminde cari transferler içinde yer alan tarımsal destekleme ödemeleri 6 milyar 256 milyon TL olarak gerçekleşti. Mahalli idare payları ise 2012 yılı Ocak-Haziran döneminde geçen yılın aynı dönemine göre yüzde 13.3 oranında artarak 13 milyar 352 milyon TL olarak gerçekleşti. 2012 yılı Ocak-Haziran döneminde 7 milyar 220 milyon TL sermaye gideri, 1 milyar 105 milyon TL sermaye transferi yapıldı. Borç verme giderleri ilk 6 aylık dönemde 4 milyar 149 mil-

yon TL olurken, faiz giderleri 2012 yılı Ocak-Haziran döneminde geçen yılın aynı dönemine göre yüzde 17 oranında artarak 26 milyar 260 milyon TL düzeyinde gerçekleşti.

2011 yılı Ocak-Haziran döneminde bütçe gelirleri 146 milyar 71 milyon TL iken 2012 yılının aynı döneminde yüzde 11 oranında artarak 162 milyar 178 milyon TL oldu. İlk 6 aylık dönemde vergi gelirleri tahsilatı geçen yılın aynı dönemine göre yüzde 6.9 oranında artarak 131 milyar 183 milyon TL düzeyine yükseldi. 2012 yılı Ocak-Haziran döneminde genel bütçe vergi dışı diğer gelirleri geçen yılın aynı dönemine göre yüzde 35.1 oranında artarak 24 milyar 944 milyon TL olarak gerçekleşti. 2012 yılı Ocak-Haziran döneminde özel bütçeli idarelerin öz gelirleri 4 milyar 354 milyon TL, düzenleyici ve denetleyici kurumların gelirleri ise 1 milyar 697 milyon TL oldu.

Vergi türleri itibarıyla 2012 yılı Ocak-Haziran dönemi gerçekleştirmelerine bakıldığında geçen yılın aynı dönemine göre; banka ve sigorta muameleleri vergisi yüzde 30.6, gelir vergisi yüzde 15.7,

damga vergisi yüzde 12.4, harçlar yüzde 9, özel tüketim vergisi yüzde 5.4, kurumlar vergisi yüzde 3.8, dahilde alınan katma değer vergisi yüzde 1.7, ithalde alınan katma değer vergisi binde 3 ve diğer vergiler tahsilatı ise yüzde 12.2 oranında arttı.

30 Haziran 2012 tarihi itibarıyla 6111 sayılı Kanun kapsamında tahsil edilen genel bütçe vergi gelirleri, teşebbüs mülkiyet gelirleri ile faiz, pay ve ceza gelirleri toplam tutarı 17 milyar 103 milyon TL oldu.

Maliye Bakanı Mehmet Şimşek, Türkiye’de özellikle özel sektörde çalışanların neredeyse yüzde 45-50’sinin asgari ücret üzerinden gösterildiğini ve bunun böyle olmadığını herkesin bildiğini belirterek, “Bu hususun köklü bir şekilde çözümüne yönelik adım atmamız lazım. Kayıtdışılık sadece çalışanı Sosyal Güvenlik Kurumu ve Maliye’ye bildirmemekle olmuyor. Kayıt içinde görünüp de ciddi şekilde başka türlü uygulamalar var. Onun için biz çalışmalarımızı bu alana da yoğunlaştıracağız” dedi.

Kriz sonrası kararlı bir şekilde uygulanan makro ekonomik poli-

tikalar ve mali disiplin sayesinde Türkiye kamu mali dengelerinde de kriz öncesi seviyeleri çoktan yakaladığını belirten Şimşek, “Bütçe açığı, kriz öncesi neredeyse sıfırlamıştık. Onda özelleştirmenin etkisi çok büyük tabii. Kriz sonrası dönemde hızlı bir şekilde tekrar kriz öncesi döneme gittik ve bu dönemde önemli bir özel-



leştirme geliri de olmadı. Son yıllarda özelleştirme gelirlerindeki düşük seyre rağmen bütçe açıklarında çok ciddi bir gerileme olmuştur” dedi.

Maliye Bakanı, küresel ekonomideki yavaşlama ve yumuşak inişi başarmak üzere aldıkları tedbirlerin özel tüketimi yavaşlattığını

belirterek, bunun da vergi gelirlerindeki artış hızını geçen seneye göre düşürdüğünü kaydetti. Büyümenin kompozisyonunun da çok etkili olduğunu belirten Şimşek, “Bakın bu yılın ilk yarısında bütçe gelirleri geçen yılın aynı dönemine göre yüzde 11 oranında artarak 162.2 milyar TL olmuştur. Vergi gelirleri ise 6.9 mi-

yar TL oranında artarak 131.2 milyar TL oldu” dedi.

Şimşek, gelirlerdeki bu artış oranlarının geçen senenin aynı döneminde gözlemlenen yüzde 20.7’lik bütçe geliri ve yüzde 24.4 vergi gelirleriyle kıyaslandığında oldukça düşük olduğunu kaydetti.

OECD; Türkiye ekonomisi yavaşlayacak

Yılın birinci çeyrek dönemi için büyüme hızının yüzde 3.2 olarak açıklanmasının hemen ardından OECD’de Türkiye için oldukça sert bir ekonomik yavaşlama öngördü.

OECD (Ekonomik İşbirliği ve Kalkınma Örgütü) tarafından hazırlanan Türkiye Ekonomik Gözlem Raporu 12 temmuz tarihinde yayınlandı. 2008 yılı küresel krizi ertesinde Türkiye’nin ortaya koyduğu güçlü ekonomik büyümenin ağırlıklı olarak dış tasarruflara dayalı olarak gerçekleştirildiği vurgulanan Raporda 2012 yılı için yüzde 3.3 oranında büyüme öngörülmektedir. Küresel krizin etkilerinin

Türkiye’de çok derin biçimde hissedildiği ancak bu olumsuz etkinin diğer OECD üyesi ülkelere göre çok daha kısa süreli olarak geçiştirildiği ve toparlanmanın çok daha güçlü biçimde gerçekleştiği belirtilen Raporda son iki yıllık dönemde ortalama yüzde 9.0 oranında büyüme gerçekleşirken, istihdam hacminde de önemli bir iyileşme olduğu hususuna dikkat çekiliyor. Uygulanan etkin makroekonomik politikaların ve yapısal önlemler

rin bu güçlü toparlanmada önemli rol oynamış olduğu hususuna temas edilen Raporda, cari işlemler hesabı açığının GSYH’nın yüzde 10’u düzeyine yaklaşmış ve enflasyon haddinin yüzde 10’un üzerine çıkmış olmasına, bu olumlu tablo içerisinde yer alan olumsuz gelişmeler olarak işaret edilmektedir. Ekonominin soğutulması yönünde alınmış olan önlemlerin de katkısıyla 2011 yılı ortalarından buyana gözlemlenen ekonomik ya-

vaşlama bu dış ve iç denge etkilerinin azaltılmasına yardımcı olmuşsa da, bu etki uluslararası piyasalarda hızlı biçimde yükselen enerji fiyatları nedeniyle zayıf kalmış ve bu dengesizliklerin giderilmesi sürecini yavaşlatmıştır.

Temel makroekonomik değişkenlerle ilgili olarak OECD tarafından 2012 ve 2013 yılları için yapılmış olan gerçekleşme tahminleri şu şekildedir; (Yıllık % değişim olarak)

Hızlı ekonomik toparlanmanın özel sektörün dinamizmini yansıttığı ifade edilen Raporda firmaların faaliyetlerini kıyaslamalı avantajlara sahip oldukları birçok yeni alanlara ve ihracatlarını Orta-Doğu ülkeleri ile hızlı gelişmekte olan ülkelere yönelttikleri belirtilmektedir. Raporda yer verilen diğer önemli ekonomik gelişmelerle, politika önerileri aşağıda ana çizgileriyle verilmektedir.

Güçlü seyreden iç talebin ve dış

piyasalarda rekabet gücü kaybının bir sonucu olarak ithalat hacmi hızlı bir şişme sergilemiş, tüketim malları ara sanayinde ve yatırım mallarında ithal ikamesi gözlenmiştir. Bunun yanı sıra Euro Bölgesindeki borç krizi ve Orta-Doğu ile Kuzey Afrika'da yaşanan siyasi çalkantılar nedeniyle dış piyasalarda oluşan zayıflama ve 2011 yılı ortalarına kadar olan dönemde ihracatçıların maruz kaldığı pazar payı kayıpları sonucu ihracat hacmi çok

	2011	2012	2013
GSYH	8.5	3.3	4.6
Özel Tüketim	7.7	1.9	4.7
Kamu Tüketimi	4.5	3.8	4.6
Gayrisafi Sabit Ser. Yat.	18.3	1.6	6.6
Yurtiçi Nihai Talep	9.1	2.1	5.1
Bütçe Dengesi*	-1.4	-2.0	-1.7
Faiz Dışı Denge*	2.0	1.7	1.8
Mal ve Hizmet İhracatı	6.5	4.3	6.8
Mal ve Hizmet İthalatı	10.6	0.3	7.3
Net İhracat	-1.5	0.9	-1.7
GSYH Deflatörü	8.6	8.5	8.4
TÜFE	8.5	8.5	7.0
İşsizlik Haddi	9.6	9.5	9.1
Cari İşlemler Hesabı*	-9.9	-8.9	-8.4

* GSYH'nin %'si olarak

ılımlı bir genişleme gösterebilmiştir. 2011 yılı başlarından itibaren kredi hacminin daraltılması yönünde alınmış olan önlemlerin katkısıyla tüketim ve ithal talebi baskılanmıştır. Alınmış olan makroekonomik politika önlemleri ve (finansal piyasalarda artan gerilim nedeniyle) sermaye girişlerinin azalması sonucu Liranın değer yitirmesiyle ticaret konusu mallarda rekabet gücü artmış, ithal mallarının yayılma süreci yavaşlamış ve dış pazar payları yeniden toparlanmaya başlamıştır. Bu çerçevede önceki yıl yüzde 11.2'ye kadar tırmanmış olan cari açığın GSYH'ya olan oranı 2012 yılı başlarında yüzde 8.3'e gerilemiştir. Ne var ki iç-dış talep ayrışımının giderilmesi yolunda alınan önlemler petrol fiyatlarında gözlemlenen hızlı tırmanma nedeniyle beklenildiği ölçüde etkili olamamıştır. Dış dengede gözlemlenen ciddi bozulmaya karşı yakın geçmiş dönemde cari açığa yol açan tasarruf-yatırım açığının kapatılması amacıyla geniş kapsamlı önlemler alınırken, yeni bir yatırım

teşvik programı da devreye sokulmuştur.

Küresel finansal piyasalarda yeni bir sarsıntı olmaması kaydıyla ekonomi görece olarak kısa vadeli olumlu bir görünüm ortaya koymaktadır. Yakın gelecek boyunca ülkenin dış finansman ihtiyacı yüksek düzeyde devam edecektir. 2012 yılında GSYH'nın yüzde 18.2'si oranında yaklaşık 150 milyar dolar tutarında bir dış finansmana ihtiyaç olduğu tahmin edilmektedir. Bunun GSYH'ya olan oranı itibariyle yüzde 8.9'u cari açık için kalan yüzde 9.3'ü ise dış borç servisi için gerekli olacaktır. Küresel kriz öncesi hemen tümüyle uzun vadeli borçlanmalardan oluşan dış finansmanın yapısı 2011 yılında tekrar iyileşmeye yüz tutuncaya kadar 2010 yılında kısa vadeli borçlanmalardaki hızlı tırmanmayla keskin biçimde bozulmuştur. Mamafih kısa vadeli borçlanmalar bu gün de dış finansman içersinde önemli bir ağırlık taşımakta olup ekonominin, yatırımcıların risk algılamalarındaki oynamalara ve finansal piyasalardaki sarsıntılara

karşı aşırı duyarlı olması sonucunu doğurmaktadır.

Ekonominin yakın gelecekte göstereceği gelişme açısından aşağı ve yukarı yönlü riskler bulunmaktadır. Euro bölgesindeki krizin kötüye gitmesi hem dış talep hem dış finansman olanakları açısından ciddi olumsuz etkide bulunabilecektir. Alınacak sağlıklı mali, finansal ve parasal politika önlemleriyle bu yönde karşılaşılabilecek olumsuz gelişmelere karşı daha hazırlıklı olunmalıdır. Buna mukabil dış çevredeki durumda düzelme olması ya da petrol fiyatlarında vuku bulacak bir gerileme tabloyu olumlu biçimde etkileyecektir.

Ekonominin sürdürülebilir makroekonomik denge içinde büyüyebildiği bir sürecin idamesi açısından Raporda dış rekabet gücünün kısa ve uzun vadede korunabilmesinin önemine de temas edilmekte ve bu amaçla enflasyon haddi ile nominal ücret artışlarının kontrol altında tutulması gerekli görülmekte, verimlilik artışlarının güçlü biçimde sürdürülmesi ile nominal döviz kuru-

nun sürdürülebilir bir düzeyde idame ettirilmesine olan ihtiyaca dikkat çekilmektedir.

OECD tarafından yayınlanmış olan 2012 yılı Temmuz Ekonomik Gözlem Raporunda ekonomik durumun değerlendirilmesi ve geleceğe ilişkin gelişme senaryolarının irdelenmesinin ardından parasal ve mali politikalar, işgücü piyasası ve eğitim politikaları ile ürün piyasaları ve diğer yapısal politikalar alanlarında başlıcaları aşağıda sıralanan önerilerde bulunmaktadır.

- Enflasyon beklentilerinin hedefe yakınlaştırılması, zaman içerisinde ticaret ortakları ile farkın azaltılması için enflasyon hedefinin tutturulmasına daha büyük önem verilmesi,
- Sermaye akımlarının şiddetlendiği dönemlerde Liranın değer kazanımı yolundaki baskıları azaltmak üzere sterilizasyona başvurulması,
- Planlandığı üzere Basel II bankacılık gözetim kurallarına aynen tümüyle uyum sağlanması,
- Uluslararası muhasebe stan-

dartlarına göre birleşik bir muhasebe bazında genel yönetim düzeyinde mali veri bilgilerinin iyileştirilmesi,

- Daha uzun dönemli bir mali çerçeve içerisinde genel hükümet harcama tavanı benimsenmesi,
- Daimi süreli iş sözleşmelerini daha esnek hale getirmek üzere kıdem tazminatı ödeme rejiminin bu alanda uluslararası düzeyde mevcut en iyi uygulamalarla uyum içinde olacak şekilde yeniden tasarlanması, sektörel kısıtlamalar olmaksızın geçici işçiliğe ve işçi ofisleri vasıtasıyla istihdama izin verilmesi,
- Resmi asgari ücret düzeyinin kontrol altında tutulması ve ücret düzeylerinin verimlilik artışlarına göre ayarlanmasının işkolu bazında yapılan toplu sözleşmeler yoluyla yapılmasına çalışılması,
- Öğrenin durumu yetersiz yetişkinlerin işgücü piyasasındaki yetenek durumlarını iyileştirmek amacıyla etkin ömür boyu eğitim programları sağlanması,

- Performans alanında daha fazla şeffaflık karşılığında otonomi sağlayarak ve sosyoekonomik dezavantajları telafi etmek üzere öğrenci başına fon teminiyle okullar ve üniversiteler arasındaki mevcut büyük kalite farklarının azaltılması,
- Piyasa düzenini daha az bozucu destekleme yöntemleri kullanarak ve ithal malı rekabetine daha fazla olanak sağlayarak, fiyat düzeylerine yapılan yüksek boyutlu müdahaleleri azaltmak suretiyle tarımsal ürün piyasalarının daha liberal hale getirilmesi,
- Enerji piyasaları için 2000’li yıllarda hazırlanan geniş kapsamlı serbestleştirme (liberalizasyon) programlarının uygulamaya konulması,
- Akaryakıt üzerindeki vergilerin gözden geçirilmesi ile değişik alanlarda kullanılan değişik akaryakıtlar üzerindeki açıkça tanımlanmamış karbon vergilerinin uyumlu hale getirilmesi.

Ekonomik yavaşlama cari açığı gerilettiler

Daralma eğilimini sürdüren cari açığın yüksek hacmi ve finansman biçimi makroekonomik istikrar açısından önemini koruyor.

Yıllık bazda 78.6 milyar dolarla Ekim 2011 ayında rekor kıran ve GSYH'nın yüzde 10'unu bulan cari işlemler hesabı açığı ekonomideki yavaşlamaya paralel olarak giderek daralma süreci çersine girmiş ve Nisan 2012 ayı itibariyle 69.2 milyar dolara gerilemiştir. Aynı aylar itibariyle dış ticaret açığı ise 90.2 milyar dolardan 82.9 milyar dolara düşmüştür.

Bu yılın ilk dört aylık dönemi itibariyle ise cari açık önceki yılın

aynı dönemine göre 8.1 milyar dolar tutarında bir azalma ile 22.0 milyar dolara gerilemiştir. Bu gerilemede bu dönemler itibariyle dış ticaret açığının 6.5 milyar dolar daralması, hizmetler ticaretinde net gelirlerin 708 milyon dolar artması ve gelir hesabındaki net giderlerin 729 milyon dolar azalması etkili olmuştur. Bu yılın ilk dört aylık döneminde dış ticaret açığı 2011 yılının aynı dönemine ilişkin 28.5 milyardan 22.0 milyar dolara gerilemiştir. Geçen yıl Ocak-Nisan döneminde 2.2 milyar dolar net gi-

rişle sonuçlanan hizmetler hesabında bu yılın aynı döneminde 2.9 milyar net giriş gerçekleşirken, bu bölümün en önemli kalemi olan turizm hesabında net giriş geçen yıla göre 200 milyon dolarlık artışla 2.9 milyar dolar olmuştur.

Ücret ödemeleri ve yatırım geliri kalemlerinden oluşan 'gelir' hesabı 2011 yılı Ocak – Nisan dönemine göre yüzde 20.0 oranında bir azalmayla 2.7 milyar dolar net çıkışla sonuçlanmıştır. Yatırım gelirleri kapsamında büyük ölçü-

de kar transferlerinden oluşan ‘doğrudan yatırımlar’ ‘portföy yatırımları’ ve faizlerden oluşan ‘diğer yatırımlar’da gözlemlenen net çıkışlar sırasıyla 819 milyon, 581 milyon ve 1 260 milyon dolar olarak gerçekleşmiştir. 2012 yılının ilk dört aylık döneminde uzun ve kısa vadeli kredilere ilişkin faiz ödemeleri, önceki yılın aynı dönemine göre yüzde 22.0 oranında bir yükselme ile 1 milyar 825 milyon dolar olarak gerçekleşmiştir.

21.2 milyar dolar tutarındaki cari açıktan ‘net hata noksan’ kaleminde yer alan 2.9 milyar dolar tutarındaki girişin –kaynağı belli olmayan- düşülmesiyle bulunan 18.3 milyar dolar tutarındaki finansman ihtiyacına, 1.0 milyar dolar tutarındaki rezerv artışı ile ve edildiğinde 2012 yılının ilk dört aylık döneminde sağlanan dış finansman tutarı toplam 19.3 milyar dolar olarak belirlenmektedir.

Bu dönemde verilen cari açık ve rezerv artışı nedeniyle finanse edilmesi gereken 19.3 milyar dolar tutarındaki finansman açığının 2.5 milyar doları ‘doğrudan yatırımlar’la, 6.4 milyar doları ‘portföy yatırımları’ ile ve kalan 10.4

milyar doları da ticari ve nakit krediler ile mevduatlardan oluşan ‘diğer yatırımlar’la finanse edilmiştir.

Doğrudan yatırımlar kapsamında yurtdışında yerleşik kişilerce, bu dönemde 751 milyon dolar tutarındaki gayrimenkul alımlarını da içerecek şekilde, önceki yılın aynı dönemine göre yüzde 15.0 oranında bir genişlemeyle 5 milyar 13 milyon dolar tutarında yatırım yapılmıştır.

Yine ‘doğrudan yatırımlar’ kapsamında yurtiçinde yerleşik kişilerin yurtdışında yaptıkları net yatırımlar bir önceki yılın Ocak-Nisan dönemine göre yüzde 128.2 oranında bir genişleme ile 2 528 milyon dolar olarak gerçekleşmiştir.

Yabancılarca ‘portföy yatırımları’ kapsamında 2012 yılı Ocak-Nisan döneminde 775 milyon dolar tutarında hisse senedi alımı gerçekleştirilmiştir. Bu dönemde yurtdışı yerleşiklerce brüt 880 milyon dolar tutarında devlet tahvili satın alınmıştır. Ayrıca Ocak-Nisan 2012 döneminde 1.0 milyar dolar tutarındaki itfa da hesaba katıldığında net 2 milyar 573 milyon dolar tutarında tahvil satışı suretiyle borçlanma gerçekleştiril-

miştir. Bankacılık sektörü 2012 yılının ilk dört aylık döneminde yurtdışında 1.5 milyar dolar tutarında tahvil ihracı gerçekleştirmiştir. Bu dönemde genel hükümetçe uluslararası kuruluşlardan sağlanan uzun vadeli kredilerle ilgili olarak net 717 milyon dolar tutarında net geri ödeme gerçekleştirmiştir. Bu dönemde bankacılık sektörünün net kredi kullanımını 321 milyon dolarda kalırken, diğer sektörlerin net kredi kullanımını geçen yılın aynı dönemine göre 510 milyon dolar tutarında bir azalışla 2 milyar 610 milyon dolar olarak gerçekleştirmiştir.

Ocak-Nisan döneminde rezerv artışı dışında ortaya çıkan 18.3 milyar dolar tutarındaki finansman gereksiniminin 2.5 milyar doları doğrudan yatırım girişleriyle karşılanmış, kalan 15.8 milyar dolarlık bölümü ise esas itibarıyla özel ve kamu kesimi borçlanmasıyla karşılanmıştır. Bu tutarın devlet tahvili dışında kalan bölümünü genelde kısa vadeli sıcak para oluşturmaktadır. Avrupa’da kamu borç stoku ve bunun bankacılık sektörü üzerindeki olumsuz yansımalarının etkisiyle finansal piyasalarda yaşanan sarsıntı ve risk algılamasında-

ki tırmanma ülkemize yönelik sermaye girişlerinde ciddi bir daralmaya neden olmuştur. Mayıs 2011'den buyana geçen oniki aylık dönemde geçtiğimiz Nisan ayıyla birlikte üç ay dışında cari açık normal finansman kanallarıyla karşılanamamış ve açığın bir bölümünün rezerv kullanımı ile kaynağı belli olmayan 'net hata ve noksan' kalemi ile karşılanması mecburiyeti ile yüzyüze kalmıştır. Bu durum makroekonomik istikrar açısından önemli bir risk unsuru oluşturmaktadır.

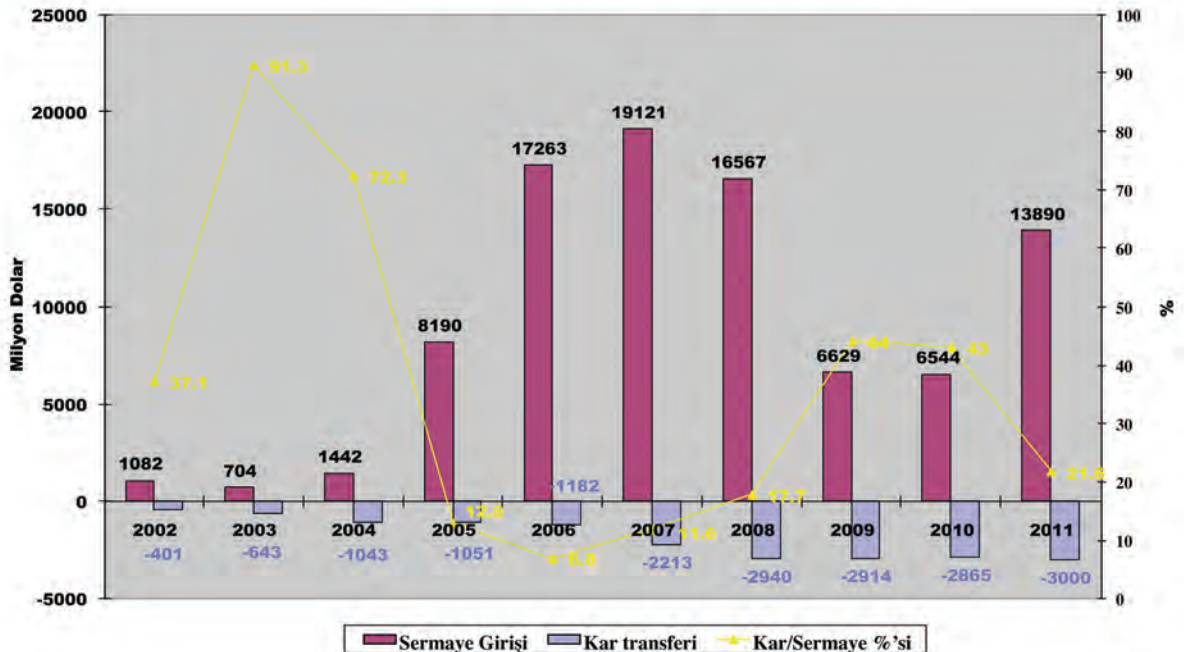
2011 yılı Ekim ayından buyana cari işlemler hesabı açığında gözlenen ılımlı düzelmeye büyüme

hızındaki yavaşlama ve ithalat hacminde meydana gelen belirsizliğin yavaşlama ve daralma sonucu meydana geldiğini not etmek gerekmektedir.

Diğer taraftan iç tasarruf açığı nedeniyle tüketim ve yatırım talebinin karşılanması için başvuru dış tasarruflar zaman içerisinde cari açığı besleyen, genişleten bir döngü de yaratmaktadır. Zira ülkeye gelen yabancı sermaye, doğal olarak burada elde ettiği kar, temettü ve faiz gelirlerini yurtdışına transfer ettiğinde ödemeler dengesinde net çıkış yaratarak zamanla cari açığı genişleten bir nitelik kazanmaktadır. Yukarıda ve-

rilen Grafikten açık biçimde görüldüğü gibi son dört yıllık dönemde yabancı sermayeli kuruluşlar tarafından dışarıya yapılan kar transferleri yıllık bazda yaklaşık 3 milyar dolar tutarında gerçekleşmiştir. Sözü edilen dönemde gerçekleşen kar transferlerinin, gelen yabancı sermaye tutarına oranı yüzde 32.0 oranında, küçümsenmeyecek bir düzeyde gerçekleşmiştir. Yatırıma yönelmeyen dış tasarrufun ve gelirin üstünde tüketimin kaçınılmaz sonucu varlık satışı ve borçlanmadır. Borç yiyen kesesinden ve geleceğinden yemektir.

Yabancı Sermaye Girişi ve Kar Transferi



İç talep daraldı

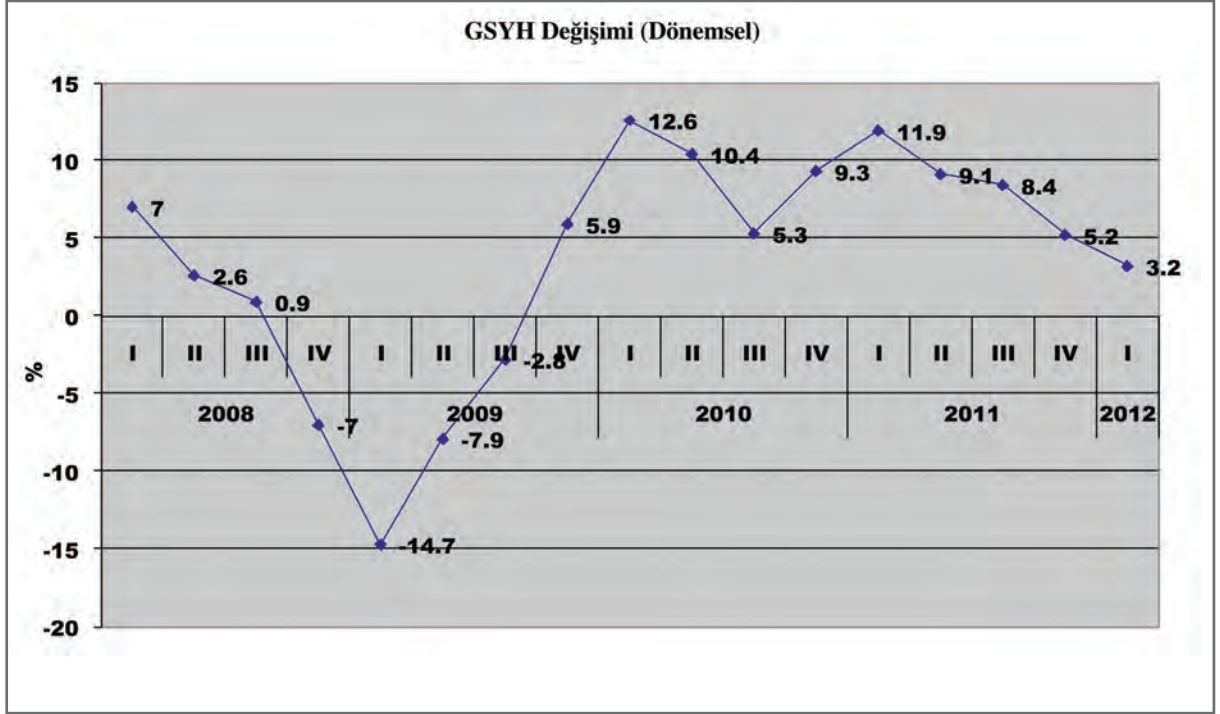
Yurtiçi talepte yaşanan durgunluk sonucu düşen büyüme hızı cari açık üzerinde beklenen düzeyde etkili olmazken bütçe açığını olumsuz etkiliyor.

2011 yılının ilk çeyrek döneminin ardından ekonomik faaliyet hacmi büyüme hızında gözlemlenen ivme kaybı bu yılın ilk çeyrek döneminde de devam etmiştir. 2011 yılında ekonomik büyüme esas itibariyle nihai yurtiçi talepten ve bu kapsamda canlı özel tüketim talebinden kaynaklanmış olmakla beraber, yılın son iki çeyrek döneminde belirgin bir yavaşlama eğilimi gösteren yurtiçi özel tüketim talebinin büyüme hızına katkı, 2012 yılı ilk çeyreğinde tümüyle ortadan kalkmıştır. Buna

mukabil, geçen yılın son çeyreğinde büyüme hızına katkıyı yapmış olan net dış talep, bu katkısını bu yılın ilk çeyrek döneminde de sürdürmüştür. Avrupa'da yaşanan borç krizinin giderek derinlik kazanması ve küresel büyümeyi tehdit eder hale gelmesi ihracatımızı olumsuz yönde etkilemiş olmakla beraber Liranın değer kaybetmesinin etkisiyle ve Afrika ve Orta-Doğu piyasalarında pazar payımızın yükselmesi ile ihracat hacmi belirgin bir genişleme göstermiştir. Öte yanda büyümeyi sürdürüle-

bilir bir düzeye getirmek ve cari açığı küçültmek için kredi hacminin daraltılması yönünde alınan önlemlerin bir sonucu olarak ithalat hacminde dikkat çekici bir yavaşlama gerçekleşmiştir. Bu gelişmeler sonuçta, cari işlemler açığının 2011 yılı Ekim ayında ulaştığı rekor büyüklükten sonra daralma süreci içersine girmesine ve net dış talebin büyüme hızına katkısının giderek önem kazanmasına olanak sağlamıştır.

2011 yılının ikinci çeyrek döneminden başlayarak GSYH reel



büyüme hızında gözlemlenen yavaşlama eğilimi dört dönem boyunca kesintisiz biçimde sürmüş ve 2012 yılının ilk çeyrek döneminde büyüme önceki yılın aynı dönemine göre yüzde 3.2'ye gerilemiştir. Söz konusu dönemde mevsim ve takvim etkilerinden arındırılmış olarak hesaplandığında ise gayrisafi yurtiçi hasılanın (GSYH) bir önceki döneme göre yüzde 0.4 oranında küçüldüğü gözlenmiştir. Son altı aylık dönemde mevsim ve takvim etkilerinden arındırılmış hasıla sabit kalmıştır.

2012 yılı I. Çeyrek dönem GSYH büyümesine önemli iktisadi faali-

yet alanları itibariyle bakıldığında bir önceki yıla göre imalat sanayinde, inşaat ve ticaret sektörlerinde dramatik bir yavaşlamanın meydana geldiği görülmektedir. Bir önceki yıl genelinde yüzde 19.4 oranında büyüme gerçekleşmiş olan imalat sanayinde ilk çeyrek dönem büyüme oranı yüzde 2.7'ye gerilerken, önceki yıl itibariyle sırasıyla yüzde 15.3 ve 17.3 olan inşaat ve ticaret sektörlerinde büyüme oranı yüzde 2.8 ve yüzde 0.9'a gerilemiştir. İktisadi faaliyet alanlarının büyüme oranları ve toplam GSYH içindeki payları dikkate alınarak yapılan hesaplamaya göre ise, GSYH

içinde yüzde 21.0 oranında paya sahip sanayi sektörü büyümeye 0.9 puan katkıda bulunurken, yüzde 4.3 ve yüzde 4.6 oranında paya sahip tarım ve inşaat sektörleri I. Dönem büyümesine 0.2'şer puan katkıda bulunmuşlardır. Toplam yurtiçi hasıla içinde yüzde 70.0 oranında paya sahip olan ve 2011 yılı büyümesine 2.7 puan katkıda bulunmuş olan hizmetler sektörü 2.0 puanlık katkı ile sözü edilen dönemde büyümeye en çok destek veren sektör olmuştur.

Birinci çeyrek dönem GSYH büyümesine harcamalar açısından bakıldığında göze çarpan en

önemli husus 2011 yılında gerçekleşen hızlı büyümede en önemli rolü oynayan özel tüketim harcamalarında dramatik bir duraklama gözlenmesidir. Geçen yıl ilk çeyrek dönemde yüzde 11.9 ve yıl genelinde de yüzde 7.7 oranında büyüme sergileyen ve toplam harcamalar içerisinde yaklaşık yüzde 70.0 oranında bir paya sahip olan özel tüketim harcamaları bu yılın ilk çeyrek döneminde önceki yılın aynı dönemine göre aynı değeri koruyarak hiç büyüme göstermemiştir. Devletin nihai tüketim harcamalarında gerçekleşen yüzde 5.5 oranındaki genişlemenin etkisiyle toplam tüketim harcamalarının I. Çeyrek dönem büyümesine katkısı 0.5 puanda kalmıştır. Yine ekonomik büyümenin bir diğer temel unsuru olan ve çarpıcı bir yavaşlamayla yılın son çeyrek döneminde büyüme hızının yüzde 2.4'e düşmesine rağmen 2011 yılı genelinde yüzde 18.3 oranında büyüyen toplam yatırım harcamaları bu yılın ilk çeyreğinde ancak yüzde 1.6 oranında bir genişleme gösterebilmiştir. Toplam yatırımların 0.5 puanlık katkısıyla toplam iç talebin büyümeye olan katkısı

yılın ilk çeyrek döneminde 1.0 puanda kalmıştır. Yılın birinci çeyrek döneminde tüketim hacmi önceki yılın aynı dönemine göre değişmeyip, sabit kalmıştır. Diğer taraftan I. Çeyrek dönemde ihracat yüzde 13.2 oranında artarken ithalat hacmi yüzde 5.0 oranında daralmıştır. Dolayısıyla iç talep (tüketim) ithalattan yerli üretime yönelmiştir. Ayrıca stok azalışı olması tüketimin bir bölümünün stok erimesi ile karşılandığını göstermektedir. Bu parametrelerdeki değişimlerin büyümeye olan katkılarına bakıldığında, iç talep artışının yüzde (+) 1.0, ihracatın yüzde (+) 3.0, ithalatın (düşüş nedeniyle) (+) 1.5 ve stok azalışının (-) 2.3 katkısı olmuştur. Sonuç olarak GSYH 2012 yılı ilk çeyrek döneminde bir önceki yılın aynı dönemine göre yüzde 3.2 büyüme sergileyerek cari fiyatlarla 329 020 milyon TL.'na ulaşmıştır.

İç dış talep ayrışımının güç kazanması, ithalat hacminin ve cari işlemler hesabı açığının hızla genişlemesi ve cari açığın finansmanında zor bir döneme girilmesinin de etkisiyle alınan daraltıcı (kredi hacmini baskılayıcı) ön-

lemler büyüme hızında yavaşlamaya neden olurken, ithalat hacminde yakın geçmiş dönemde gözlemlenen hızlı büyümede de yavaşlamayı beraberinde getirmiştir. Ne var ki cari açık düzeyinde halen makroekonomik istikrarı sağlayacak, kırılma eğilimi azaltacak bir iyileşme henüz olmamıştır. Mayıs ayında 5.8 milyar dolar olarak gerçekleşen cari açık yılın ilk beş aylık döneminde önceki yılın aynı dönemine göre 10 milyar dolar tutarında bir azalışla 27.1 milyar dolara gerilemiştir. Yıllık bazda 78.3 milyar dolarla 2011 yılı Ekim ayında rekor kıran ve yıl itibarıyla GSYH'nın yüzde 10.0'ünü bulan cari işlemler hesabı açığı Mayıs 2012 ayı itibarıyla yıllık bazda 67.0 milyar dolarla yine yüksek seyrini sürdürmektedir. Mayıs ayında yayınlanmış olan OECD Türkiye Gözlem raporuna göre yıl itibarıyla yüzde 8.9 düzeyinde gerçekleşeceği tahmin edilen cari açık bu yılın ilk üç aylık döneminde düşük ithalata ve büyüme hızına rağmen aynı oranda gerçekleşmiştir.

İç talepte ve ekonomik faaliyet hacmi seyrinde gözlenen yavaş-

lama ile ithalat hacminin düşmesi etkisini giderek merkezi bütçe performansı üzerinde de somut biçimde göstermiştir. Geçen yıl Haziran ayında 3.1 milyar TL. fazla veren merkezi yönetim bütçesi bu yıl Haziran ayında 6.2 milyar TL. açık vermiş ve bu şekilde geçen yılın ilk yarısı itibarıyla 2.9 milyar TL. fazla veren bütçe bu yılın aynı döneminde 6.7 milyar TL. açıkla sonuçlanmıştır. Diğer taraftan 2011 yılı Ocak-Haziran döneminde 25.3 milyar TL. olan 'faiz dışı fazla' bu yılın aynı döneminde yüzde 22.7 oranında bir daralma ile 19.6 milyar TL.'nda kalmıştır. Bu belirgin bozulmada vergi gelirlerinde, özellikle iç talebin durgun seyretmesine ve ithalatın düşmesine bağlı KDV ve ÖTV hasılatında gözlemlenen ciddi azalma kadar faiz ve faiz dışı harcamalarda meydana gelen dikkat çekici tırmanma da etkili olmuştur. Haziran ayında vergi gelirleri bir önceki yılın aynı ayına göre yüzde 10.7 oranında azalma ile 20.3 milyar TL.olarak gerçekleşirken, ilk yarı yılda nominal yüzde 6.9 oranında bir yükselme ile 131.2 milyar TL. olarak gerçekleşmiş

ancak reel bazda 1.8 oranında bir daralma sergilemiştir. Vergi gelirlerindeki bu reel düşüşte Haziran ayında, önceki yılın aynı ayında vergi gelirlerini önemli oranda yükselten 'vergi affı'nın baz etkisi ihmal edilemeyecek rol oynamıştır. Ne var ki bütçe performansındaki bu dikkat çekici bozulmada vergi gelirlerindeki olumsuz tablo kadar harcamalarda gözlemlenen ciddi artışlar da etkili olmuştur.

Bu yılın ilk altı aylık döneminde merkezi yönetim bütçe giderleri, önceki yılın aynı dönemine göre nominal yüzde 17.9 ve reel anlamda da yüzde 8,3 oranında ciddi bir genişleme göstermiş ve 168.9 milyar TL. olarak gerçekleşmiştir. Aynı dönemler itibarıyla artış oranı faiz ve faiz dışı harcamalarda sırasıyla yüzde 17.0 ve yüzde 18.1 olmuştur. 2011 yılı Ocak-Haziran döneminde 22.4 milyar TL. olarak gerçekleşen faiz harcamaları bu yılın aynı döneminde 26.3 milyar TL.'na yükselmiştir. Bütçenin en önemli harcama kalemi olan 'cari transferler'de artış oranı yüzde 21.3 olurken ikinci önemli kalem olan personel harcamaları yüzde 19.0

oranında genişlemiştir. Cari transferler harcamalarında gözlenen hızlı tırmanmada, sağlık, emeklilik ve sosyal yardım giderleri için önceki yılın aynı dönemine göre yüzde 26.5 oranında bir artışla 34.4 milyar TL. harcanmış olması önemli bir faktör olmuştur.

Küresel kriz sürecinde Türkiye, bankacılık sisteminin sağlıklı olması ve yakın geçmiş dönemde kamu maliyesinde sağlanan dikkat çekici iyileşmeyle (bütçe açığının, kamu borçlanma gereksiniminin, borç stoku/GSYH oranının, faiz hadlerinin düşmesi) krizi görel olarak az hasarla ve kısa süreli olarak atlattır. Dış şoklara, yatırımcıların güven duygularındaki salınımlara ve yüksek cari açığın neden olabileceği kırılganlıklara karşı güçlü konumun idame ettirilmesi ve istikrarın korunması açısından, bozulma sergileyen bütçe performansının, vergi oran ve kapsam değişiklikleri yoluyla gelirleri artırmaya çalışmaktan ziyade, harcamaları azaltmaya yönelik etkin önlemlerle düzeltilmesi uygun olacaktır.

IMF: Türkiye'nin gelir açığı artacak

IMF, Türkiye'de gelir açığının ekonomik etkinliğin yavaşlamasına bağlı olarak bu yıl GSYİH'nin yüzde 1.5'u düzeyinde artacağı tahmininde bulundu.

IMF (Uluslararası Para Fonu) Türkiye'de gelir açığının ekonomik etkinliğin yavaşlamasına bağlı olarak bu yıl GSYİH'nin yüzde 1.5'u düzeyinde artacağı tahmininde bulundu. IMF, Türkiye, Rusya ve Güney Afrika'nın, "ekonomide orta vadeli gelir artışını geride bırakacak bir harcama artışını engelleyici önlemler alması gerektiğini" belirtirken Türkiye dahil bazı büyük yükselen piyasalarda mali olanakların yeniden inşasının arzulandan yavaş gerçekleştiğini savundu.

IMF'nin "Dünya Ekonomik Görünüm Raporu", "Küresel Finansal İstikrar Raporu" ve "Mali Gözlem Raporlarının" Temmuz güncellemesi yayımlandı.

IMF Mali Gözlem Raporu Güncel-

lemesi'nde (Fiscal Monitor Update) Türkiye'de gelir açığının bu yıl, ekonomik etkinliğin yavaşlamasıyla bağlantılı olarak GSYİH'nin yüzde 1.5'u düzeyinde artmasının beklendiği bildirildi. Bu gelişmenin yapısal faiz dışı açığı büyük ölçüde etkilemeyeceği belirtilen raporda, Türkiye için "2013 ve ötesine bakınca daha sıkı bir mali duruşun büyük cari işlemler açığının azaltılmasına yardım için uygun olduğu görülüyor" denildi.

Raporda "Türkiye, Rusya ve Güney Afrika'nın, ekonominin orta vadeli gelir artışını geride bırakan bir harcama artışını engelleyici önlemler alması gerekirken, kimi yükselen ekonomiler (Özellikle Mısır, Hindistan, Endonezya ve Suudi Arabistan) akaryakıt ve di-

ğer sübvansiyonların kaldırılmasından yararlanabilecek" denildi. IMF'nin Küresel Finansal İstikrar Raporu Temmuz Güncellemesinde (GFSR Update) ise Türkiye için şu satırlar yer aldı: "Mevcut koşullar kümesi politika üretkenler için önemli zorluklar oluşturuyor. Hızlı aşağı yönlü şoklara ilişkin kalıcı korkular birçok yükselen piyasa ülkesinde, zaman içinde finansal istikrara yeni dengesizlik ve tehditler üretebilecek genişleyici politikaların yer tutmasına yol açıyor. Düşük faiz oranları, varlık fiyatlarını yükseltirken, borç birikmesine teşvik oluşturuyor. Birkaç büyük yükselen ekonomide (Hindistan, Rusya, Türkiye) mali olanakların (fiscal space) yeniden inşası arzulandan daha yavaş gerçekleşiyor."

Dünya Ekonomisi

İspanya korkusu artıyor

İspanya'ya yönelik endişeler artıyor. Valencia ve Murcia'nın ardından Katalonya'nın da yardım isteyebileceği belirtiliyor. Ülkenin 10 yıllık tahvil faizi rekor düzeye ulaştı.

Ispanya'nın, ülke olarak kurtarılması için yardım isteyeceğine yönelik endişeler artıyor. Merkezi yönetimden maddi destek isteyeceğini açıklayan Valencia bölgesel yönetiminin ardından, Murcia da devlette yardım isteyeceğini açıkladı.

El Pais Gazetesi, Katalonya yönetiminin de yardım isteyebileceğini yazdı. Katalonya milli gelir bakımından İspanya'nın en büyük bölgesi konumunda bulunuyor.

İspanya'da merkezi yönetim bu ayın başında bölgesel yönetimlere destek olmak için 18 milyar

Euro'luk bir fon kurmuştu.

Tüm bu gelişmeler ülkenin borçlanma maliyetlerini de yukarı çekiyor. İspanya'nın 10 yıllık tahvil faizi yüzde 7.5'i aşarak tarihinin en yüksek seviyesine çıktı.

Bu arada İspanya, Avrupa Merkez Bankası'nı harekete geçmeye çağırdı. İspanya Dışişleri Bakanı Jose Manuel Garcia Margallo, birinin Euro için harekete geçmesi gerektiğini ve şu an bunu yapabilecek tek kurumun Avrupa Merkez Bankası olduğunu söyledi. "Avrupa Merkez Bankası saklanıyor" diyen Margallo, bankanın

tahvil alımlarına başlaması gerektiğini ifade etti.

Uluslararası kredi derecelendirme kuruluşu Moody's İspanya'nın kredi notunu üç kademe indirerek A3'ten BAA3'e düşürdü. Moody's daha fazla indirim için izlemenin devam edeceğini ve İspanya'nın notunun gelecek üç ay içinde yeniden indirilebileceğini de belirtti.

Moody's tarafından yapılan açıklamada, ülkedeki bankalara yardım için yeni açıklanan planın ülkenin borç yükünü artıracığı belirtildi.

Açıklamada İspanya'nın uluslararası borçlanma piyasalarına erişiminin "çok kısıtlı" olduğuna ve ülke ekonomisinin zayıflığına da dikkat çekildi. Londra'daki Moody's analisti Kathrin Muehlbronner, "Yeni bir not indirimi kararı alırken bankalar için açıklanan destek paketinin büyüklüğü ve koşullarıyla ilgili detayları ve Euro Bölgesi genelindeki gidişatı da elbette dikkate alacağız" dedi. Not indirimiyle Moody's'in İspanya'ya verdiği not, yatırım yapılabilir seviyenin bir basamak üzerinde. Diğer kredi derecelendirme kuruluşlarından Standard & Poor's tarafından İspanya'ya verilen BBB+ notu iki kademe daha yüksek. İspanya'nın Fitch'teki notu ise BBB ve Moody's'in notundan bir kademe yukarıda.

Uluslararası Para Fonu'nun (IMF) İspanya bankalarıyla ilgili yayınladığı rapor, Euro Bölgesi'ni alarına geçirdi. IMF, İspanyol bankalarının kurtarılması için acil 40 milyar Euro'ya ihtiyaç olduğunu açıkladı.

Uluslararası Para Fonu'nun (IMF) yayınladığı raporda İspan-

ya'daki bankaları kurtarmak için acil 40 milyar Euro'ya ihtiyaç duyulduğunu açıklamasının ardından Euro Bölgesi maliye bakanları, durumu görüştü.

İspanya ise, Euro Bölgesi'nin kurtarma paketi şemsiyesi altına girmemek için direniyor. Euro Bölgesi maliye bakanlarının telekonferans zirvesi öncesi açıklama yapan Almanya Merkez Bankası Başkanı Jens Weidmann, İspanya'ya çağrıda bulunarak, bankacılık sistemini kurtarmak için biran önce "kurtarma paketi" şemsiyesi altına girmesini istedi.

IMF'nin raporunda İspanya'nın bankacılık sisteminin istikrara kavuşması için ise 80 milyar Euro'lık ek bir paraya ihtiyaç duyulduğu belirtildi.

Ekonomi uzmanları ise, "İspanya hükümetinin bu hafta sonu Euro Bölgesi'nin kurtarma paketi şemsiyesi altına girmek istediklerini açıklayabileceklerini" iddia etti.

Almanya, Yunan hükümetine, Avrupa ülkelerinden aldığı yardımlarla ilgili olarak sorumluluklarını yerine getirme çağrısında bulundu. Alman Bakan, "Önce

müzakere yap, anlaşmaya var, yardımı al, daha sonra da sorumluluklar geçerli olmasın. Bu böyle işleyemez" dedi.

Almanya Dışişleri Bakanı Guido Westerwelle, "Hamburger Abendblatt" gazetesinde yayımlanan röportajında, Yunanistan'dan tasarruf programıyla ilgili olarak "konuları tümüyle yeniden görüşme ve reform sorumluluklarını tümüyle sorgulama" yönünde istekler geldiğini belirterek, "Bu konuda sadece şunu söyleyebilirim: Bu olmaz. Bu, aşmayacağımız bir sınırdır" dedi.

Yunan hükümetiyle, daha önce varılan anlaşmalar konusunda kesinlikle yeniden görüşmeyeceklerini ifade eden Westerwelle, "Varılan anlaşmaların değiştirilmesini kabul etmeyeceğiz. Yunan hükümetinden ricam, bunu çok ciddiye almasıdır" diye konuştu.

Almanya Dışişleri Bakanı Westerwelle, Yunan hükümetine sorumluluklarını yerine getirmesi çağrısında bulunarak, Yunanistan'ın, Euro Bölgesi'nde kalmak istediğini söylemesinin yeterli olmadığını, bunu net bir reform politikasıyla ve anlaşmalara bağlı

kalarak göstermesi gerektiğini kaydetti.

Westerwelle, "Nihayetinde büyük miktarlarda yardımların hazırlandığı anlaşmalar, bir anda geçerli olmayacaksa, buna kararlı bir şekilde karşı çıkarım. Önce müzakere yap, anlaşmaya var, yardımı al, daha sonra da sorumluluklar geçerli olmasın. Bu böyle işleyemez" şeklinde konuştu.

Yunan bankalarından mevduat çıkışının seçimler yaklaşırken hızlandığı belirtiliyor. Reuters'e bilgi veren bankacılık kaynakları küçük ve orta ölçekli bankalardan çıkan mevduatın ise günde toplam 10 ila 30 milyon euro arasında olduğunu belirtti.

ABD'deki kuraklığın son 50 yılın en yüksek düzeyine ulaşması tarımsal emtia fiyatlarını rekor seviyelere taşıdı. Financial Times, dünyanın yeni bir gıda kriziyle karşı karşıya kaldığını yazdı. Mısır ve soya fiyatları rekor kırarken, 30'dan fazla ülkede ayaklanmalara yol açan 2007-2008 krizindeki seviyelerin üzerine tırmandı.

Buğday henüz rekor kırmış değil ancak son beş haftada yüzde

50'den fazla prim yaptı. 2010 yılında Rusya'nın koyduğu ihracat yasağında erişilen seviyelerin üzerine çıktı. Gıda fiyatlarındaki sert yükselişin yeni toplumsal çalkantılara ve siyasi krizlere yol açmasından korkuluyor. Gıda fiyatlarının 2007-2008 döneminde rekor kırması, 30'dan fazla ülkede halk isyanlarına yol açmıştı.

Euro Bölgesi'ndeki mali kriz nedeniyle Uluslararası kredi derecelendirme kuruluşu Moody's, Euro Bölgesi ülkelerinin kredi notunu düşürebileceğini açıkladı. İspanyol bankalarının kredi sorununun çözülmemesi halinde Almanya, Avusturya, Fransa, Finlandiya, Lüksemburg ve Hollanda'nın "AAA" olan kredi notlarını kaybedebilecekleri belirtiliyor.

Çin ekonomisinin bu yılın ikinci çeyreğinde geçen yılın aynı dönemine göre yüzde 7.6 büyüyerek, son üç yılın en düşük büyüme hızını gösterdiği açıklandı. Bu veri, Çin'in 2012'nin tümündeki büyümesinin, 1999'dan bu yana en zayıf performansı göstereceği tahminlerini doğrular nitelikte.

Ekonomik İşbirliği ve Kalkınma Örgütü (OECD), üye ülkelerde

ekonomik büyümenin önümüzdeki dönemde işsizlik oranını düşürecek kadar iyi olmadığı uyarısında bulundu.

Merkezi Paris'te bulunan OECD'nin istihdam raporunda, üye ülkelerdeki zayıf ekonomik toparlanma yüzünden en azından 2013 yılı sonuna kadar işsizlik oranının yine yüksek olacağı tahmininde bulunuldu.

Raporda, 2012 yılı Mayıs ayı itibarıyla üye ülkelerdeki ortalama işsizlik oranının yüzde 7,9 olduğuna işaret edilerek, 2013 yılı son döneminde ise yine bu oranın yüzde 7,7 seviyelerinde olacağı öngörüldü. Üye ülkelerdeki toplam işsiz sayısının 48 milyona çıktığına dikkat çekilen raporda, Avro Bölgesi'ndeki işsizlik oranının yüzde 11,1'e çıktığı, ABD'deki işsizlik oranının ise yüzde 8,25'te kaldığı bildirildi.

Raporda, OECD ülkelerinde en fazla işsizliğin yüzde 24'le İspanya'da görüldüğü belirtildi. Rapor da ayrıca işsizlik oranının, kriz öncesi döneme çekilmesi için 14 milyon yeni iş yaratılması gerektiğine vurgu yapıldı.

Enflasyon düştü

Temmuz ayında Üretici Fiyatları Genel Endeksinde bir önceki aya göre yüzde -0,31, bir önceki yılın Aralık ayına göre yüzde -0,56 düşüş, bir önceki yılın aynı ayına göre yüzde 6,13 ve oniki aylık ortalamalara göre yüzde 9,88 artış gerçekleşti. Aylık değişim tarım sektöründe yüzde 0,27 sanayi sektöründe ise yüzde -0,43 olarak gerçekleşti. ÜFE sonuçları sanayinin alt sektörleri bazında değerlendirildiğinde en yüksek aylık artış yüzde 1,23 ile kok kömürü ve rafine edilmiş petrol ürünleri imalatı alt sektöründe yaşandı. Endekste 791 maddeden 250 maddenin ortalama fiyatlarında artış yaşandı.

Temmuz ayında Tüketici Fiyatları Genel Endeksi bir önceki aya göre yüzde -0,23 düşüş, bir önceki yılın Aralık ayına göre yüzde 1,71, bir önceki yılın aynı ayına göre yüzde 9,07 ve oniki aylık ortalamalara göre yüzde 9,11 artış gerçekleşti. Ana harcama grupları itibarıyla bir ay önceye göre en yüksek artış yüzde 1,09 ile eğitim grubunda yaşandı. Bir önceki yılın aynı ayına göre en yüksek artış ise yüzde 18,69 ile alkollü içecekler ve tütün grubunda oldu. Endekste 444 maddeden; 206 maddenin ortalama fiyatlarında artış, 147 maddenin ortalama fiyatlarında ise düşüş gerçekleşti.

ÜFE	TEMMUZ 2012 (2003=100)	TEMMUZ 2011 (2003=100)
Bir önceki aya göre değişim oranı (%)	-0,31	-0,03
Bir önceki yılın Aralık ayına göre değişim oranı (%)	-0,56	6,18
Bir önceki yılın aynı ayına göre değişim oranı (%)	6,13	10,34
12 aylık ortalamalara göre değişim oranı(%)	9,88	9,59

TÜFE	TEMMUZ 2012 (2003=100)	TEMMUZ 2011 (2003=100)
Bir önceki aya göre değişim oranı (%)	-0,23	-0,41
Bir önceki yılın Aralık ayına göre değişim oranı (%)	1,71	3,00
Bir önceki yılın aynı ayına göre değişim oranı (%)	9,07	6,31
12 aylık ortalamalara göre değişim oranı(%)	9,11	6,37

		2012							2011				
		Ocak	Şubat	Mart	Nisan	Mayıs	Haziran	Temmuz	Ağustos	Eylül	Ekim	Kasım	Aralık
ÜFE	Bir önceki aya göre değişim	0,38	-0,09	0,36	0,08	0,53	-1,49	-0,31	1,76	1,55	1,60	0,65	1,00
	Bir önceki yılın Aralık ayına göre değişim	0,38	0,29	0,65	0,73	1,27	-0,24	-0,56	8,05	9,72	11,48	12,20	13,33
TÜFE	Bir önceki aya göre değişim	0,56	0,56	0,41	1,52	-0,21	-0,90	-0,23	0,73	0,75	3,27	1,73	0,58
	Bir önceki yılın Aralık ayına göre değişim	0,56	1,13	1,55	3,09	2,87	1,95	1,71	3,75	4,53	7,95	9,82	10,45

Merkezi Yönetim Bütçe Gerçekleşmeleri

Bütçe Gelirleri Kümülatif Gerçekleşmeleri	Ocak - Haziran (Milyon TL)			2012 Yılı Bütçe Hedefi
	2011	2012	Artış (yüzde)	
Genel Bütçe Gelirleri	141.187	156.127	10.5	321.726
Vergi Gelirleri	122.729	131.183	6.88	277.677
Gelir, Kar ve Ser. Kazanç üzerinden Alınan Vergiler	37.041	41.203	11.2	80.955
Gelir Vergisi	23.179	26.811	15.6	53.804
Gelir Vergisi Tevkifatı	20.766	24.242	16.7	48.917
Kurumlar Vergisi	13.868	14.392	3.77	27.151
KVK Göre Alınan Geçici Vergi	10.902	13.172	20.8	24.562
Mülkiyet Üzerinden Alınan Vergiler	3.155	3.554	12.6	6.982
Motorlu Taşıtlar Vergisi	3.016	3.418	13.3	6.693
Dahilde Mal ve Hizmetlerden Alınan Vergiler	49.337	51.861	5.11	114.150
Dahilde Alınan KDV	15.122	15.375	1.67	33.602
Özel Tüketim Vergisi	29.752	31.348	5.36	70.590
Banka ve Sigorta Muameleleri Vergileri	2.006	2.620	30.6	4.545
Dış Ticarettten Alınan Vergiler	25.475	26.054	2.27	58.922
İthalde Alınan KDV	23.279	23.350	0.30	53.943
Teşebbüs ve Mülkiyet Gelirleri	5.973	10.884	82.2	9.235
Harcamalar	143.215	168.81	17.9	350.948

EKONOMİK VERİLER

	2012		2011		2010
	06 Temmuz	29 Haziran	30 Aralık	08 Temmuz	31 Aralık
Emisyon	57.175.807	56.868.106	55.103.174	55.183.077	48.937.560
Para Arzı					
- M1	142.241.624	151.082.849	148.455.145	136.911.859	133.884.898
- M2	673.406.023	682.259.921	665.642.351	637.639.176	587.814.547
- M3	720.376.957	724.696.153	700.491.311	674.831.245	615.088.260
Yurtiçi Kaynaklı TLMevduat	421.481.065	427.314.424	417.299.158	409.804.280	380.516.588
- Vadeli Tasarruf	270.060.695	269.900.088	261.362.598	259.608.931	236.097.407
- Vadesiz Tasarruf	31.721.338	31.108.376	29.730.160	29.822.570	26.527.410
- Vadeli Ticari	69.893.653	69.968.308	68.789.440	71.482.225	69.598.846
- Vadesiz Ticari	20.423.430	24.621.570	25.316.185	20.637.149	22.432.923
- Resmi Mevduat	29.381.949	31.716.082	32.100.775	28.253.405	25.860.002
Kredi Stoku	636.245.879	638.773.299	584.837.657	523.778.763	435.765.118
- Tüm Banka Kredileri	636.245.879	638.773.299	584.837.657	523.778.763	435.765.118
- M.B. Kredileri					
Bank. El. Tah. ve Bonolar	240.824.536	244.468.975	244.809.787	245.192.447	244.398.034

	2011	2010	2009	2008	2007	2006
GSYH (Cari fiyatlarla milyon TL)	1.294.892	1.098.799	952.558	950.534	843.178	758.391
GSYH (milyon/dolar)	772.298	731.608	617.611	742.094	658.786	526.429
GSYH (Değişim Hızı sabit fiyatlarla %)	8,5	9,2	-4,7	0,7	4,7	6,9
Kişibaşına GSMH (ABD Doları)	10.444	10.022	8.539	10.438	9.240	7.586
Sanayi Üretim Endeksi (2005=100)	126,8	116,4	102,9	114,3	114,8	107,3
Toplam İhracat (milyon/dolar)	134.954	113.883	102.129	132.027	107.272	85.535
Toplam ithalat (milyon/dolar)	240.833	185.544	140.926	201.963	170.062	139.576
Dış Ticaret Dengesi (milyon/dolar)	-105.879	-71.661	-38.797	-69.936	-62.791	-54.041
İhracatın İthalatı Karşılama Oranı %	56,0	61,4	72,5	65,4	63,1	61,3
İşsizlik Oranı (%)	9,8	11,4	14,0	13,5	10,6	9,9
Kamu Net Borç Stoku (milyon TL)	290.459	317.628	309.886	267.841	248.441	257.928
İç Borç Stoku (milyon TL)	368.778	352.841	330.005	274.827	255.310	251.470
Türkiye Dış Borç Stoku (milyon/\$)	306.551	292.281	269.618	281.403	250.422	207.816
Merkezi Yönetim Borç Stoku (milyon TL)	518.323	473.561	441.508	380.321	333.485	345.050
Cari İşlemler Dengesi (milyon/dolar)	-77.089	-46.643	-13.854	-41.947	-38.311	-32.193

Mevzuat Değişiklikleri

04.07.2012- Milli Emlak Genel Tebliği (Sıra No: 345)

- Varlık Finansmanı Fonlarına ve Varlığa Dayalı Menkul Kıymetlere İlişkin Esaslar Hakkında Tebliğde Değişiklik Yapılmasına Dair Tebliğ (Seri: III, No: 47)

08.07.2012- 2012/3152 Kamu Gözetimi, Muhasebe ve Denetim Standartları Kurumunun Teşkilat ve Görevleri Hakkında Yönetmelik

- Sosyal Güvenlik Kurumu Asgari İşçilik Tespit Komisyonunca Belirlenen Çeşitli İşkol- larına Ait Asgari İşçilik Oranlarını Gösterir Tebliğde Değişiklik Yapılmasına Dair Tebliğ

11.07.2012- 6338 Bütçe Kanunlarında Yer Alan Bazı Hükümlerin İlgili Kanun ve Kanun Hükmünde Kararnamelere Eklenmesine Dair Kanun

12.07.2012- 6353 Bazı Kanun ve Kanun Hükmünde Kararnamelerde Değişiklik Yapılmasına Dair Kanun

24.07.2012- Gümrük Genel Tebliği (Transit Rejimi) (Seri No: 3)

25.07.2012- Gümrük Genel Tebliği (Gümrük İşlemleri) (Seri No: 90)'nde Değişiklik Yapılmasına Dair Tebliğ (Gümrük İşlemleri) (Seri No: 91)

27.07.2012- Taşınmaza Yönelik Aracılık Faaliyetlerinin Düzenlenmesine İlişkin Usul ve Esaslar Hakkında Yönetmelik

- Gümrük Genel Tebliği (Gümrük İşlemleri) (Seri No: 93)
- Gelir Vergisi Genel Tebliği (Seri No: 283)

Vergi Takvimi

- 09.08.2012** - 16-31 Temmuz 2012 Dönemine Ait Noterlerce Yapılan Makbuz Karşılığı Ödemelere Ait Beyannamenin Verilmesi ve Ödenmesi
- 10.08.2012** - 16-31 Temmuz 2012 Dönemine Ait Petrol ve Doğalgaz Ürünlerine İlişkin Özel Tüketim Vergisinin Beyanı ve Ödemesi
- 14.08.2012** - 2012 II. Geçici Vergi Dönemine (Nisan-Mayıs-Haziran) Ait Gelir Geçici Vergisinin Beyanı
- 2012 II. Geçici Vergi Dönemine (Nisan-Mayıs-Haziran) Ait Kurum Geçici Vergisinin Beyanı
- 15.08.2012** - Temmuz 2012 Dönemine Ait Kolalı Gazoz, Alkollü İçecekler ve Tütün Mamullerine İlişkin Özel Tüketim Vergisinin Beyanı ve Ödemesi
- Temmuz 2012 Dönemine Ait Dayanıklı Tüketim ve Diğer Mallara İlişkin Özel Tüketim Vergisinin Beyanı ve Ödemesi
- Temmuz 2012 Dönemine Ait Motorlu Taşıt Araçlarına İlişkin Özel Tüketim Vergisinin (Tescile Tabi Olmayanlar) Beyanı ve Ödemesi
- Temmuz 2012 Dönemine Ait Özel İletişim Vergisinin Beyanı ve Ödemesi
- Temmuz 2012 Dönemine Ait Banka ve Sigorta Muameleleri Vergisinin Beyanı ve Ödemesi
- Temmuz 2012 Dönemine Ait Kaynak Kullanımı Destekleme Fonu Kesintisi Bildirimi ve Ödemesi
- 17.08.2012** - 2012 II. Geçici Vergi Dönemine (Nisan-Mayıs-Haziran) Ait Gelir Geçici Vergisinin Ödemesi
- 2012 II. Geçici Vergi Dönemine (Nisan-Mayıs-Haziran) Ait Kurum Geçici Vergisinin Ödemesi
- 22.08.2012** - Temmuz 2012 Dönemine Ait Kolalı Gazozlara İlişkin EK:7 No.lu ÖTV Bildirim Formu
- Temmuz 2012 Dönemine Ait Alkollü İçeceklerle İlişkin EK:8 No.lu ÖTV Bildirim Formu
- Temmuz 2012 Dönemine Ait Tütün Mamullerine İlişkin EK:9 No.lu ÖTV Bildirim Formu
- Temmuz 2012 Dönemine Ait Dayanıklı Tüketim ve Diğer Mallara İlişkin EK:10 No.lu ÖTV Bildirim Formu
- Temmuz 2012 Dönemine Ait 5602 Sayılı Kanunda Tanımlanan Şans Oyunlarıyla İlgili Veraset ve İntikal Vergisinin Beyanı ve Ödemesi
- Temmuz 2012 Dönemine Ait Şans Oyunları Vergisinin Beyanı ve Ödemesi
- Temmuz 2012 Dönemine Ait İlan ve Reklam Vergisinin Beyanı ve Ödemesi
- Temmuz 2012 Dönemine Ait Müşterek Bahislere İlişkin Eğlence Vergisinin Beyanı ve Ödemesi ile Diğer Eğlence Vergilerine İlişkin Eğlence Vergisinin Ödemesi
- Temmuz 2012 Dönemine Ait Elektrik ve Havagazı Tüketim Vergisinin Beyanı ve Ödemesi
- Temmuz 2012 Dönemine Ait Yangın Sigortası Vergisinin Beyanı ve Ödemesi
- 23.08.2012** - Temmuz 2012 Dönemine Ait GVK 94. Madde ile KVK 15. ve 30. Maddelerine Göre Yapılan Tevkifatların Muhtasar Beyanname ile Beyanı
- Temmuz 2012 Dönemine Ait İstihkaktan Kesinti Suretiyle Tahsil Edilen Damga Vergisi ile Sürekli Mükellefiyeti Bulunanlar İçin Makbuz Karşılığı Ödenmesi Gereken Damga Vergisinin Beyanı
- 24.08.2012** - Temmuz 2012 Dönemine Ait Katma Değer Vergisinin Beyanı
- 27.08.2012** - Temmuz 2012 Dönemine Ait GVK 94. Madde ile KVK 15. ve 30. Maddelerine Göre Yapılan Tevkifatların Ödemesi
- Temmuz 2012 Dönemine Ait Katma Değer Vergisinin Ödemesi
- Temmuz 2012 Dönemine Ait İstihkaktan Kesinti Suretiyle Tahsil Edilen Damga Vergisi ile Sürekli Mükellefiyeti Bulunanlar İçin Makbuz Karşılığı Ödenmesi Gereken Damga Vergisinin Ödemesi
- 1-15 Ağustos 2012 Dönemine Ait Petrol ve Doğalgaz Ürünlerine İlişkin Özel Tüketim Vergisi Beyanı ve Ödemesi
- 28.08.2012** - 1-15 Ağustos 2012 Dönemine Ait Noterlerce Yapılan Makbuz Karşılığı Ödemelere Ait Beyannamenin Verilmesi ve Ödenmesi
- 31.08.2012** - Diğer Ücretlerin Gelir Vergisi 2. Taksit Ödemesi
- Temmuz 2012 Dönemine Ait Mal ve Hizmet Alımlarına İlişkin Bildirim Formu (Form Ba)
- Temmuz 2012 Dönemine Ait Mal ve Hizmet Satışlarına İlişkin Bildirim Formu (Form Bs)
- Temmuz 2012 Dönemine Ait Haberleşme Vergisinin Beyanı ve Ödemesi

Temmuz 2012 Kronoloji

01 Temmuz AKP'nin Özel Yetkili Mahkemeleri kaldıran önergesi Meclis'e verildi. Yasayla ÖYM'lerin yerine özel görevli mahkemeler kurulacak. Önerge okunurken Genel Kurul kararı, yumruklar ve tekmeler havada uçuşturdu.

02 Temmuz Fenerbahçe Başkanı Aziz Yıldırım bir yıl sonra tahliye oldu. Şikeden 3 yıl 9 ay, örgüt kurmaktan 2 yıl 6 ay ceza aldı.

03 Temmuz Sinop'ta saatlerce süren sağnak iki ilçede yağış felç etti. Bazı vatandaşlar evlerinin çatılarından helikopterlerle kurtarıldı.

04 Temmuz TOKİ'nin Samsun'da iki derenin arasına yaptığı site, derenin taşması ile sular altında kaldı. Su basınında 9 kişi hayatını kaybetti.

05 Temmuz Vurulan Türk jeti, Suriye sahilinden 8.6 deniz mili mesafede bulundu. Şehitlerin naaşları ve enkaz parçaları denizden çıkarıldı.

06 Temmuz ABD Dışişleri Bakanı Clinton Paris'teki toplantıda Suriye'ye destek veren Rusya ve Çin'e bunun bedelini öderler dedi.

07 Temmuz Rusya'nın Karadeniz kıyılarında sağnak yağış sonucu oluşan sel felaketinde 134 kişi yaşamını yitirdi.

08 Temmuz Tunceli'de PKK'nın döşediği mayına basan bir er şehit oldu.

09 Temmuz Sanayi üretimi Mayıs ayında geçen yılın aynı ayına göre yüzde 5.9 arttığı açıklandı.

10 Temmuz 34 yıl önce 7 TİP'liyi öldürenler 3'üncü yargı paketindeki düzenleme ile tahliye oldu. Müebbet hapse çarptırılan mahkumlar, her bir cinayet için 2 yıl yatıp kurtuldular.

11 Temmuz Hazine Müsteşarlığı, Türkiye'nin 2014'ten itibaren IMF'nin İcra Direktörleri Kurulu'nda yer alacağını açıkladı.

12 Temmuz Cinayet hükümlüsü ülkücüleri cezaevinden kurtaran düzenlemeden, 3 kişiyi öldürdüğü gerekçesiyle 3 kez idama mahkum edilen bir hükümlü de yararlanarak tahliye edildi.

13 Temmuz Suriye birliklerinin Hama kentindeki Tremisa köyünde katliam yaparak 200 kişiyi öldürdüğü öne sürüldü.

14 Temmuz Diyarbakır'daki özgürlük için demokratik direniş mitingi, polislerin sert önlemleriyle engellendi. Diyarbakır savaş alanına döndü.

15 Temmuz Avcılar'da metrobüs köprüsü çöktü 1 işçi öldü.

16 Temmuz Maliye Bakanı Mehmet Şimşek, bütçe açığının Haziran ayında 6,3 milyar lira, yılın ilk altı ayında ise 6.7 milyar lira olarak gerçekleştiğini açıkladı.

17 Temmuz CHP'nin 34. Olağan Kurultayında Kemal Kılıçdaroğlu 1282 delgeden 1164'ünün oyunu alarak yeniden Genel Başkanlığa seçildi.

18 Temmuz Suriye'de düzenlenen bombalı saldırıda Savunma Bakanı, Yardımcısı ve Esad'ın eniştesi dahil 4 kişi öldü, İçişleri Bakanı ve İstihbarat Şefi yaralandı.

19 Temmuz BM Güvenlik Konseyi'nde Suriye ile ilgili oylanan yaptırım tasarısı Rusya ve Çin'in vetosuyla rafa kaldırıldı.

20 Temmuz Boyner Holding, Benetton Giyim'de bulunan yüzde 50 hissesini, İtalyan Benetton Group Spa'ya devretme kararı aldı.

21 Temmuz Suriye'de muhalifler Esad'ın ordusunu başkent Şam'da sıkıştırınca kuzeydeki Kürt bölgesinde kontrolü PKK ele geçirdi.

22 Temmuz Gaziantep ve Kilis'teki Suriyeli'lerin kaldığı mülteci kamplarında isyan çıktı, polis isyanı havaya ateş açarak kontrol altına aldı.

23 Temmuz İspanya ve İtalya'da bazı bölgelerin iflas edeceğine yönelik gelen haberler dünya borsalarında yüzde 7'lere varan düşüşlere neden oldu.

24 Temmuz İstanbul Sanayi Odası'nın Türkiye'nin 500 Büyük Sanayi Kuruluşu Araştırmasında her 4 şirketten birinin zarar ettiği açıklandı.

25 Temmuz Gümrük Bakanı Yazıcı, Suriye tarafı muhaliflerin kontrolüne geçen 4 gümrük kapısının kapatıldığını açıkladı.

26 Temmuz Merkez Bankası 2012 yılsonu enflasyon hedefini 6.5'ten 6.2'ye düşürdü.

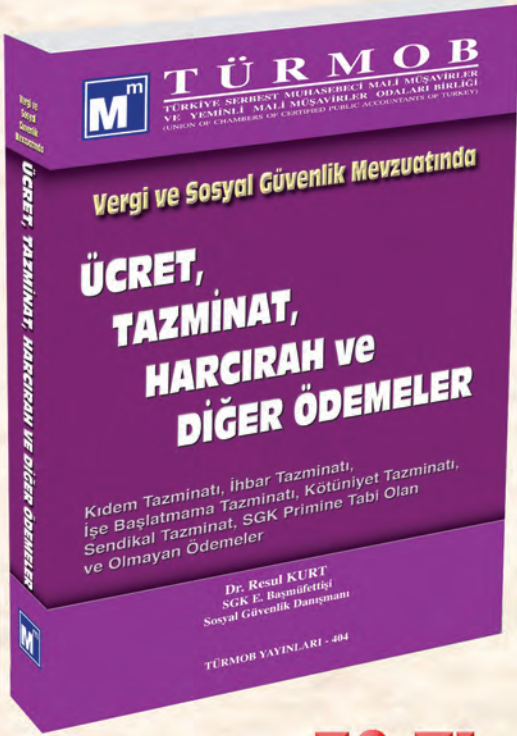
27 Temmuz 2012 Londra Olimpiyat Oyunları görkemli açılış töreniyle başladı.

28 Temmuz Halep'te süren çatışmalar kenti harabeye çevirdi. Bombalardan 26 kişi hayatını kaybetti.

29 Temmuz Hakkari'nin Şemdinli ilçesine saldırıya hazırlanan PKK'lı grupla çatışma çıktı 2 asker şehit oldu, 10 asker yaralandı.

30 Temmuz Halep'te rejim güçleriyle muhalifler arasındaki çatışmalar yüzünden 200 bin Suriyeli şehri terk etti.

31 Temmuz Şemdinli'de baskın hazırlığındaki PKK'ya yönelik yapılan operasyonda iki günde 37 PKK'lının öldürüldüğü açıklandı



30 TL



40 TL



10 TL



30 TL

www.mu-den.com.tr

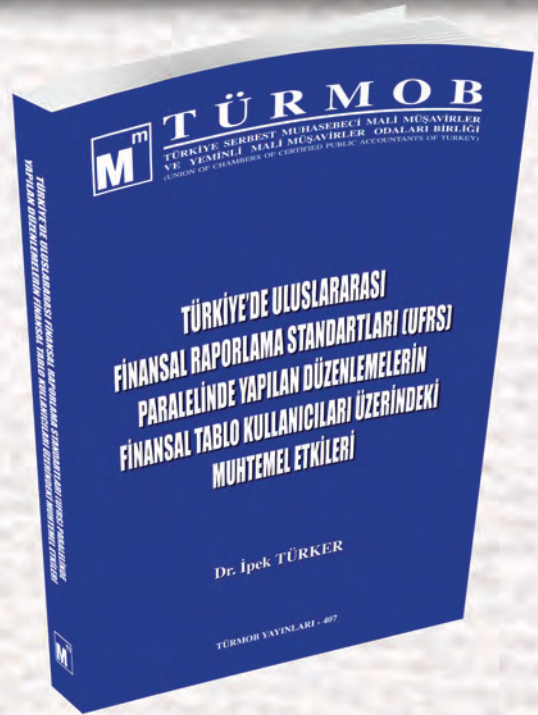
Şehit Gönenc Şk. No:28/3 Anıttepe/ANKARA - Tel: (0.312) 230 04 51 - 52



2012
baskı

50 TL

25 TL



www.mu-den.com.tr

Şehit Gönenç Sk. No:28/3 Anıttepe/ANKARA - Tel: (0.312) 230 04 51 - 52