

- *Cari işlemler ilk 6 ayda  
24,2 milyar dolar açık verdi*
- *Borç stoku 590 milyar TL*
- *Türkiye ticari sırrı  
koruyamıyor*
- *Konutta alarm zili çaldı*

TÜRMOB Adına Sahibi ve  
Genel Yayın Yönetmeni

**Nail SANLI**

Sorumlu Yazı İşleri Müdürü

**Ali Ekber DOĞANOĞLU**

#### **Yayın Kurulu**

Nail SANLI  
Ali E. DOĞANOĞLU  
Ahmet FETTAHOĞLU  
Ebru AYDIN

#### **TÜRMOB**

MU-DEN A.Ş.  
tarafından yayınlanmaktadır  
Yayın Türü : Yaygın süreli

#### **Yönetim Yeri**

Gençlik Caddesi No:107  
06570 Anıttepe - ANKARA  
Tel: (0.312) 232 50 60 (10 Hat)  
Fax: (0.312) 232 50 73  
http: www.turmob.org.tr  
e-mail:alid@turmob.org.tr

#### **Dizgi - Düzenleme**

Tuncay TEKYILDIZ

#### **Baskı**

Fersa Matbaacılık Paz.San.Tic.Ltd.Şti.  
Ostim 36. Sk. No:5/C-D  
Yenimahalle/ANKARA  
Tel: (0.312) 386 17 00 (pbx)

Basım Tarihi : 12 Eylül 2014

Basım Yeri : Ankara  
ISSN : 1307-6620

Dergide yayınlanan yazıların yayın hakkı

**Bilanço** Dergisi'ne aittir.

Kaynak gösterilmeden bir bölümü veya  
tamamı alıntı yapılamaz

# Muhasebe Kongresi ve gündemimiz

**D**ünya Muhasebeciler Kongresi, Muhasebe Mesleği İçin Geçmiş Tecrübeleri Gözden Geçirme, Güçlendirme ve Gelecek İçin Yeni Bir Vizyon Geliştirme Fırsatı ana teması ile 10-13 Kasım 2014 tarihinde Roma'da gerçekleştirilecek. Bu paralelde, Dünya Muhasebe Kongresinden önce Türkiye Muhasebe Kongresini gerçekleştirerek, burada tartıştığımız konuları, Dünya Muhasebe Kongresine taşıyarak, sonuçları birlikte değerlendirmiş olacağız.

Ondokuzuncu Türkiye Muhasebe Kongresi'ni 17-18 Eylül 2014 tarihlerinde, "Geçmiş Deneyimler Işığında Geleceğin Tasarlanması: Meslekte Yeni Ufuk ve Açılımlara Doğru" ana teması altında konuklarımızın ve meslektaşlarımızın katılımıyla Ankara'da gerçekleştireceğiz.

TÜRMOB 19. Olağan Genel Kurulu'nda kabul edilen ve lehimize sonuçlanan yargı sürecinde dahil olmak üzere dört yılın ardından 19 Ağustos 2014 tarihinde, Yeminli Mali Müşavirlik ve Serbest Muhasebeci Mali Müşavirlik Sınav Yönetmeliğinde Değişiklik Yapılmasına Dair Yönetmelik Resmi Gazete'de yayınlandı ve yürürlüğe girdi. Yönetmelik yeni haklar getirmektedir. Yönetmeliğin uygulanmasına ilişkin çalışmalarımız son aşamaya gelmiş olup bu konudaki açıklamayı da önümüzdeki günlerde meslektaşlarımızla paylaşacağız.

21. Olağan Genel Kurulumuzda, on yönetmelikte değişiklik, bir yeni yönetmelik, iki mecburi meslek kararı ve bir tebliğ düzenlemesi kabul edilmişti. Mecburi meslek kararlarımız 13 Aralık 2013 tarihli Resmi Gazete'de yayınlanarak yürürlüğe girdi. Muhasebe Meslek Mensuplarının Etik Eğitimi ve Etik Sözleşme Yapılması Hakkında Tebliğ'de 27 Mart 2014 tarihli Resmi Gazete'de yayınlanarak uygulamaya girdi.

Haksız rekabet, etik ve kurumsallaşma konularında ülke genelinde Farkındalık Eğitimleri gerçekleştirmeye başladık. Tüm bu çalışmalardaki amacımız, uluslararası alanda kabul gören standart ve uygulamaların meslek camiamızın da bilgi ve istifadesine sunmaktır.

Uzun bir süredir üzerinde önemle ve özenle durduğumuz TÜRMOB-KGK işbirliğine yönelik olarak 72 inci Başkanlar Kurulu Toplantısı ile birlikte bir çalışma başlattık. Bu çalışma sonuç aşamasına gelmek üzere olup, önümüzdeki günlerde eğitim ile ilgili karar ve uygulamayı meslek camiamız ile paylaşacağız.

Geçtiğimiz ay Cumhurbaşkanlığı seçimleri tamamlandı. Yeni bir dönem başladı. Bu dönemin milletimize hayırlı olmasını, Cumhurbaşkanımıza ve Başbakanımıza yeni görevlerinde başarılar dileriz. TÜRMOB bu makamlar nezdinde temsil edilmiştir. Geçmiş dönemlerde olduğu gibi bu dönemde de TÜRMOB tüm kurum ve kuruluşlarımızla diyalog içinde sorunları çözme gayretinde olacaktır.

Gelecek sayımızda buluşmak dileğiyle...



**Nail SANLI / Genel Başkan**

## Cari işlemler ilk 6 ayda

# 24,2 milyar dolar açık verdi

***Cari işlemler hesabı Haziran'da 4.1 milyar dolar, ilk 6 ayda 24.2 milyar dolar açık verdi. Cari işlemler hesabı 2014 yılı Haziran ayında geçen yılın aynı ayına göre yüzde 15 oranında azalışla 4 milyar 93 milyon dolar düzeyinde açık verdi. Cari işlemler açığı yılın ilk 6 ayında geçen yılın aynı dönemine göre yüzde 35 oranında azalışla 24 milyar 151 milyon dolar oldu.***

**C**ari işlemler hesabı 2014 yılı Haziran ayında geçen yılın aynı ayına göre yüzde 15 oranında azalışla 4 milyar 93 milyon dolar düzeyinde açık verdi. Cari işlemler açığı yılın ilk 6 ayında geçen yılın aynı dönemine göre yüzde 35 oranında azalışla 24 milyar 151 milyon dolar oldu.

Merkez Bankası Ocak-Haziran Dönemi Ödemeler Dengesi verilerini açıkladı. Buna

göre Haziran ayında cari işlemler hesabı geçen yılın aynı ayına göre yüzde 15 oranında azalışla 4 milyar 93 milyon dolar düzeyinde açık verdi. 2013 yılı Haziran ayında cari işlemler hesabı 4 milyar 796 milyon dolar düzeyinde açık vermişti.

Cari işlemler açığı yılın ilk 6 ayında geçen yılın aynı dönemine göre yüzde 35 oranında azalışla 24 milyar 151 milyon dolar oldu. Cari işlemler

açığı, geçen yılın ilk yarısına göre 12 milyar 934 milyon dolar azalarak 24 milyar 151 milyon dolara gerilemişti.

Bu gerilemede, ödemeler dengesi tablosundaki dış ticaret açığının 11 milyar 268 milyon dolar azalarak 29 milyar 322 milyon dolara düşmesi, net hizmet gelirlerinin 883 milyon dolar artarak 9 milyar 296 milyon dolara yükselmesi ve gelir dengesi açığının 956 milyon do-

lar azalarak 4 milyar 489 milyon dolara gerilemesi etkili oldu.

Parasal olmayan altın kalemi altında, geçen yılın ilk yarısında 6 milyar 987 milyon dolar net altın ithalatı olurken, bu yılın aynı döneminde 355 milyon dolar net ithalat gerçekleşti.

Türkiye İstatistik Kurumu'nun turizmle ilgili olarak gerçekleştirdiği ikinci çeyrek anket sonuçlarının yansıtılmasıyla, turizm gelirleri 2014 yılının ilk 6 ayında geçen yılın aynı dönemine göre 613 milyon dolar tutarında artarak 11 milyar 813 milyon dolarına, turizm giderleri de 267 milyon dolar tutarında artarak 2 milyar 582 milyon dolara ulaştı. Yatırım geliri dengesinden kaynaklanan net çıkışlar, geçen yılın aynı dönemine göre 1 milyar 10 milyon dolar azalarak 4 milyar 305 milyon dolar olarak gerçekleşti.

2014 yılının ilk 6 altı ayında yurtdışı yerleşiklerin yurt içinde yaptıkları net yatırımlar, geçen yılın aynı dönemine göre 1 milyar 479 milyon dolar artarak 6 milyar 763 milyon dolara yükseldi. Yurt

içinde yerleşik kişilerin yurt dışında yaptıkları net yatırımlar, 699 milyon dolar artarak 2 milyar 124 milyon dolar tutarında gerçekleşti. Yurtdışında yerleşik kişiler hisse senedi piyasasında Haziran ayındaki 153 milyon dolar net satıma rağmen Ocak-Haziran döneminde 1 milyar 458 milyon dolar tutarında net alım gerçekleştirdi.

Devlet iç borçlanma senetleriyle ilgili olarak yurtdışı yerleşikler, Haziran ayındaki 3 milyar 318 milyon dolar tutarında net alımla birlikte yılın ilk yarısında 247 milyon dolar tutarında net alım yaptı. Yurtdışında gerçekleştirilen tahvil ihraçları yoluyla Haziran ayında bankalar 2 milyar 11 milyon dolar ve diğer sektörler 1 milyar 749 milyon dolar net borçlanma gerçekleştirdi. Böylece, yılın ilk yarısında söz konusu sektörler sırasıyla 5 milyar 105 milyon dolar ve 2 milyar 249 milyon dolar net borçlanma gerçekleştirdi.

Yılın ilk yarısında bankaların yurtdışı muhabirlerindeki efektif ve mevduat varlıkları 248 milyon dolar arttı. Genel Hükümet, yurtdışı piyasalar

ve diğer uluslararası kuruluşlardan sağlanan uzun vadeli kredilerle ilgili olarak 747 milyon dolar net geri ödemede bulundu.

Bankacılık sektörü, uzun vadeli kredilerde 2 milyar 968 milyon dolar, kısa vadeli kredilerde de 1 milyar 770 milyon dolar tutarında net kullanım gerçekleştirdi. Diğer sektörlerin yurtdışından kullandığı kredilerle ilgili olarak, Haziran ayındaki 1 milyar 436 milyon dolar net geri ödemeye rağmen ilk altı aylık dönemde 2 milyar 637 milyon dolar net kullanım oldu. Geçen yılın aynı döneminde ise 1 milyar 471 milyon dolar net geri ödeme gerçekleşmişti.

Yurtdışında yerleşik Türk vatandaşlarınca Merkez Bankası nezdinde açılan mevduat hesaplarında 886 milyon dolar, yurtdışı bankaların yurtiçi bankalarda tuttuğu mevduat hesaplarında ise 968 milyon dolar net çıkış gerçekleşti.

Rezerv varlıklarının içinde bulunan resmi rezervler 1 milyar 258 milyon dolar tutarında arttı.

# Borç stoku

## 590 Milyar TL oldu

*Merkezi yönetim brüt borç stoku 2014 yılı Temmuz ayında 2013 yılı sonuna göre yüzde 0.7 oranında, 4 milyar 330.8 milyon TL tutarında artışla 590 milyar 168.2 milyon TL düzeyinde gerçekleşti. Borç stokunun 408.2 milyar TL tutarındaki kısmı Türk lirası cinsi, 181.9 milyar TL tutarındaki kısmı döviz cinsi borçlardan oluştu.*

**M**erkezi yönetim brüt borç stoku 2014 yılı Temmuz ayında 2013 yılı sonuna göre yüzde 0.7 oranında, 4 milyar 330.8 milyon TL tutarında artışla 590 milyar 168.2 milyon TL düzeyinde gerçekleşti. Borç stokunun 408.2 milyar TL tutarındaki kısmı Türk lirası cinsi, 181.9 milyar TL tutarındaki kısmı döviz cinsi borçlardan oluştu.

Hazine Müsteşarlığı, 31 Temmuz itibarıyla merkezi yönetim brüt borç istatistiklerini açıkladı. Buna göre, 2014 yılı Temmuz ayı itibarıyla merkezi yönetim brüt borç stoku 2013 yılı sonuna göre yüzde 0.7 oranında, 4 milyar 330.8 milyon TL tutarında artışla 590 milyar 168.2 milyon TL olarak gerçekleşti. Merkezi yönetim brüt borç stoku 2013 yılı sonunda 585 milyar 837.4 mil-

yon TL düzeyinde gerçekleşmişti. Merkezi yönetim brüt borç stoku bir önceki aya göre yüzde 3.6 oranda geriledi. Temmuz sonu itibarıyla borç stokunun 408 milyar 244 milyon TL tutarındaki kısmı Türk lirası cinsi, 181.9 milyar TL tutarındaki kısmı döviz cinsi borçlardan oluştu. Temmuz 2014 itibarıyla merkezi yönetim iç borç stokunun vadeye kalan ortalama süresi 4.6 yıl, dış borç stoku-

nun vadeye kalan ortalama süresi 9.6 yıl, toplam stokun ise ortalama süresi 6.1 yıl olarak belirlendi.

Kısa vadeli dış borç stoku 2014 yılı Haziran ayında 2013 yılı sonuna göre yüzde 1.1 oranında, 1 milyar 379 milyon dolar tutarında artışla 130 milyar 754 milyon dolar oldu.

Merkez Bankası, Haziran 2014 Kısa Vadeli Dış Borç Gelişmelerini açıkladı. Haziran sonu itibarıyla, kısa vadeli dış borç stoku, 2013 yılı sonuna göre yüzde 1.1 oranında artışla 130.8 milyar dolar olarak gerçekleşti. Kısa vadeli dış borç stoku 6 ayda 1 milyar 379 milyon dolar tutarında artış gösterdi. 2013 yılı sonunda kısa vadeli borç stoku 129 milyar 375 milyon dolar, 2014 yılının ilk çeyreğinde 124 milyar 753 milyon dolar düzeyindeydi.

2014 yılı Haziran sonu itibarıyla 2013 yılı sonuna göre bankalar kaynaklı kısa vadeli dış borç stoku yüzde 2.8 oranında artarak 93.5 milyar dolar olurken, diğer sektörlerin kısa vadeli dış borç stoku yüzde 2.7 oranında azalarak 36.6 milyar dolar düzeyinde gerçekleşti.

Bankaların yurtdışından kullandıkları kısa vadeli krediler, 2013 yıl sonuna göre yüzde 7.1 oranında artışla 46.1 milyar dolar, yurtdışı yerleşiklerin döviz tevdiat hesabı yüzde 5 oranında artışla 12.1 milyar dolar olarak gerçekleşti. Banka mevduatı, 2013 yıl sonuna göre yüzde 9.7 oranında azalışla 22.9 milyar dolar ve yurtdışı yerleşiklerin TL cinsinden mevduatları 2013 yıl sonuna göre yüzde 12.7 oranında artarak 12.5 milyar dolar oldu.

Diğer sektörler altında yer alan ithalat borçları, 2013 yıl sonuna göre yüzde 3.2 oranında azalışla 26.9 milyar dolar seviyesinde gerçekleşti.

Borçlu bazında incelendiğinde, tamamı kamu bankalarından oluşan kamu sektörünün kısa vadeli borcu 2013 yıl sonuna göre yüzde 3.1 oranında artarak 18.2 milyar dolar olurken, özel sektörün kısa vadeli dış borcu yüzde 0.9 oranında artarak 111.9 milyar dolar oldu.

Alacaklı bazında incelendiğinde, parasal kuruluşlara olan kısa vadeli borçlar yıl sonuna göre yüzde 0.5 düzeyinde artarak 83.3 milyar do-

lar, parasal olmayan kuruluşlara olan borçlar yüzde 1.2 azalışla 44.5 milyar dolar düzeyinde gerçekleşti. 2013 yılı sonunda 1.5 milyar dolar olan kısa vadeli tahvil ihraçları da 2014 Haziran sonu itibarıyla 3 milyar dolar oldu.

Haziran sonu itibarıyla, kısa vadeli dış borç stokunun döviz kompozisyonu yüzde 49.8'i dolar, yüzde 34.1'i euro, yüzde 13.4'ü TL ve yüzde 2.7'si diğer döviz cinslerinden oluştu.

Haziran sonu itibarıyla, orijinal vadesine bakılmaksızın vadesine 1 yıl veya daha az kalmış dış borç verisi kullanılarak hesaplanan kalan vadeye göre kısa vadeli dış borç stoku, 168.4 milyar dolar düzeyinde gerçekleşti. Söz konusu stokun 22.5 milyar dolarlık kısmı, Türkiye'de yerleşik bankaların ve özel sektörün, yurtdışı şubeleri ile iştiraklere olan borçlarından oluştu. Borçlu bazında değerlendirildiğinde, toplam stok içinde kamu sektörünün yüzde 14.4, Merkez Bankası'nın yüzde 1.3, özel sektörün ise yüzde 84.3 oranında paya sahip olduğu gözlemlendi.

# Türkiye ticari sırrı koruyamıyor

*OECD ülkelerinde ticari sırların korunmasının ekonomi üzerindeki etkisini inceleyen bir araştırma yayınladı. Ticari sırların korunmasıyla yabancı yatırım çekme arasında doğru orantı var. 1985-2010 arası dönemde yapılan ölçümlemeye göre ülkeler ticari sırlarını daha iyi korumaya başladı.*

**O**ECD'nin yaptığı bir araştırmaya göre Türkiye 37 ülkenin yer aldığı "Ticari Sırları Koruma" endeksinde 23'üncü oldu. Türkiye diğer birçok ülke gibi ticari sırlarını korumada yıllar itibarıyla gelişme kaydetti. Türkiye ticari sır koruma puanını en fazla 2000-2005 yılları arasında artırdı.

OECD'nin ülkelerde ticari sırların korunmasının ekonomi üzerindeki etkisini incele-

yen bir araştırma yayınladı. 37 ülkede ticari sırların korunmasında 1985 yılından bu yana sağlanan gelişmenin incelendiği araştırmada ülkelere 5 üzerinden puan verildi. Ticari sırların en iyi korunduğu düzey 5 puan olarak kabul edildi. 23'üncülüğü elde eden Türkiye'nin "ticari sır koruma puanı" 3.41 oldu. Ele alınan 37 ülkede ticari sır korumada ortalama puan ise 3.57 olarak belirlendi.

Araştırmaya göre ticari sırla-

rın en iyi korunduğu ülke serbest piyasanın lideri ABD. Sosyalist ve kapalı ekonomi geçmişi bulunan Rusya rejim değişikliğinden 25 yıl sonra ticari sırların en kötü korunduğu dev ekonomilerden biri. Rekabetin tam yerleşemediği ülkelerde ticari sırların daha az korunduğu dikkati çekti.

Puanlar "ticari sır tanımı", "görevler ve kötüye kullanma", "sorumlulukların sınırlandırılması", "Belli kişilere

açık verilerin icra, soruşturma ve keşfi”, “ticari sır sisteminin işlevselliği ve ilgili düzenlemeler” gibi çeşitli alanlardaki duruma göre belirlendi.

Araştırma 1985-2010 yılları arasında ticari sırların sıkı biçimde korunmasında önemli artış saptadı. Örneğin Türkiye'nin 1985 yılında “ticari sır koruma puanı” 3.22 idi. Puan; 1990'da 3.19; 1995'de 3.20; 2000'de 3.21; 2005'te 3.43; 2010'da 3.41 olarak ölçüldü.

Bu dönem içinde Çin'in ticari sır koruma puanı artışı dikkati çekti. Çin puanını 0.90'dan 2.71'e çıkardı. Son sıradaki Filipinler'in ticari sır koruma puanı ise 1985'ten daha kötü durumda.

Araştırmaya göre “ticari sırların sıkı biçimde korunması, inovasyonun anahtar göstergeleri ve uluslararası ekonomik akışlar” arasında pozitif doğru orantı bulunuyor. Ticari sır koruma çeşitlemeleri ekonomik performans üzerinde etkili olabiliyor. Gelişmiş ülkelerde ticari sırları koruma çabaları özellikle 1990'larda arttı ve istikrara kavuştu. Gelişmekte olan ül-

kelerde ise koruma çabalarında artış eğilimi sürüyor. Ticari sırların korunması içte inovasyonda, uluslararası teknoloji transferi ve teknoloji-yoğun girdiler ve bununla ilgili ürünler üzerinde etki- de bulunabiliyor. OECD

araştırmanın ticari sırların korunmasıyla ekonominin gelişmesi arasında bir nedensellik bağı değil sadece ilişki bulunduğunu, daha mikro etkilerin belirlenmesi için yeni araştırmalar yapılabileceğini belirtti.

### OECD'nin Ticari Sırların Korunması Endeksi

Sıra	ülke	puan	Sıra	ülke	puan
1-	ABD	4.49	19-	İsveç	3.56
2-	Kanada	4.48	20-	Malezya	3.48
3-	Litvanya	4.44	21-	Gana	3.43
4-	İspanya	4.42	22-	Tayland	3.42
5-	Japonya	4.27	<b>23-</b>	<b>Türkiye</b>	<b>3.41</b>
6-	Hollanda	4.22	24-	Meksika	3.32
7-	İrlanda	4.15	25-	Brezilya	3.31
8-	İsrail	4.08	26-	Kolombiya	3.15
9-	Yeni Zelanda	4.04	27-	Güney Afrika	3.14
10-	Hong Kong	4.03	28-	Arjantin	3.12
11-	Singapur	4.00	29-	Çin Tai Pei'i	3.12
12-	Avustralya	3.99	30-	Peru	3.06
13-	İngiltere	3.97	31-	Viet Nam	3.01
14-	İtalya	3.85	32-	Bulgaristan	2.96
15-	Kore	3.81	33-	Hindistan	2.92
16-	Almanya	3.76	34-	Çin	2.71
17-	Fransa	3.76	35-	Endonezya	2.52
18-	Letonya	3.64	36-	Rusya	2.47
--	ORTALAMA	3.57	37-	Filipinler	2.45



# Konutta beklenen alarm zili çaldı

*Türkiye genelinde konut satışları 2014 yılı Temmuz ayında geçen yılın aynı ayına göre yüzde 20.2 azalarak 85 bin 101 düzeyinde oldu. Temmuz'da ipotekli konut satışları yüzde 32.9 oranında düşüşle 30 bin 912, diğer konut satışları yüzde 10.6 oranında azalarak 54 bin 189 düzeyinde gerçekleşti.*

**T**ürkiye genelinde konut satışları 2014 yılı Temmuz ayında geçen yılın aynı ayına göre yüzde 20.2 azalarak 85 bin 101 oldu. Temmuz'da ipotekli konut satışları yüzde 32.9 oranında düşüşle 30 bin 912, diğer konut satışları yüzde 10.6 oranında azalarak 54 bin 189 düzeyinde gerçekleşti.

Türkiye İstatistik Kurumu (TÜİK), Temmuz 2014 Konut Satış İstatistikleri'ni açıkladı. Türkiye genelinde ko-

nut satışları 2014 Temmuz ayında geçen yılın aynı ayına göre yüzde 20.2 azalarak 85 bin 101 oldu. Konut satışlarında, İstanbul 17 bin 116 konut satışı ve yüzde 20.1 ile en yüksek paya sahip oldu. Satış sayılarına göre İstanbul'u, 9 bin 426 konut satışı yüzde 11.1 ile Ankara, 5 bin 281 konut satışı yüzde 6.2 pay ile İzmir izledi. Konut satış sayısının düşük olduğu iller sırasıyla 6 konut ile Hakkari, 9 konut ile Ardahan ve 17 konut ile Şırnak oldu.

Türkiye genelinde ipotekli konut satışları geçen yılın aynı ayına göre yüzde 32.9 oranında düşüş göstererek 30 bin 912 oldu. Toplam konut satışları içinde ipotekli satışın payı yüzde 36.3 oldu. İpotekli satışlarda İstanbul 7 bin 30 konut satışı ve yüzde 22.7 pay ile ilk sırayı aldı. Toplam konut satışları içerisinde ipotekli satış payının en yüksek olduğu il yüzde 45.3 ile Adıyaman oldu.

Diğer konut satışları Türkiye genelinde geçen yılın aynı

ayına göre yüzde 10.6 oranında azalarak 54 bin 189 oldu. Diğer konut satışlarında İstanbul 10 bin 86 konut satışı ve yüzde 18.6 pay ile ilk sıraya yerleşti. İstanbul'daki toplam konut satışları içinde diğer satışların payı yüzde 58.9 oldu. Ankara 5 bin 495 diğer konut satışı ile ikinci sırada yer aldı. Ankara'yı 3 bin 225 konut satışı ile İzmir izledi. Diğer konut satışının en az olduğu il, 5 konut ile Ardahan oldu.

Türkiye genelinde konut satışları 2014 yılı Ocak-Temmuz döneminde geçen yılın aynı dönemine göre yüzde 9.73 oranında azalarak 609 bin 877 oldu. Konut satışlarında gerilemede ipotekli satışlardaki azalışın etkisi görüldü. Yılın ilk 7 ayında ipotekli konut satışları yüzde 32.5 oranında düşüşle 196 bin 718, diğer konut satışları yüzde 7.54 oranında artarak 413 bin 159 düzeyinde gerçekleşti.

Türkiye genelinde ilk defa satılan konut sayısı geçen yılın aynı ayına göre yüzde 20 azalarak 39 bin 373 oldu. Toplam konut satışları içinde ilk satışın payı yüzde 46.3 ol-

du. İlk satışlarda İstanbul 7 bin 917 konut satışı ile en yüksek paya yüzde 20.1 ile sahip olurken, İstanbul'u 3 bin 718 konut satışı ile Ankara ve 2 bin 160 konut satışı ile İzmir izledi.

Türkiye genelinde ikinci el konut satışları geçen yılın aynı ayına göre yüzde 20.4 düşüş göstererek 45 bin 728 ol-



du. İkinci el konut satışlarında da İstanbul 9 bin 199 konut satışı ve yüzde 20.1 pay ile ilk sıraya yerleşti. İstanbul'daki toplam konut satışları içinde ikinci el satışların payı yüzde 53.7 oldu. Ankara 5 bin 708 konut satışı ile ikinci sırada yer aldı. Ankara'yı 3 bin 121 konut satışı ile İzmir izledi.

Yabancılar 2014 yılı Temmuz ayında geçen yılın aynı ayına göre yüzde 32.2 oranında artışla bin 473 konut

satışı gerçekleştirdi. Geçen yıl Temmuz'da bin 114 konut satışı gerçekleştirilmişti. Yabancılar yapılan konut satışlarında, Temmuz 2014'te ilk sırayı 569 konut ile Antalya aldı. Antalya ilini sırasıyla 416 konut satışı ile İstanbul, 104 konut satışı ile Aydın, 75 konut satışı ile Muğla ve Mersin, 66 konut satışı ile

Bursa ve 39 konut satışı ile Yalova izledi.

Geçen yıl Temmuz'da bin 114 konut satışı gerçekleştirilmişti.

Yılın ilk 7 ayında yabancılar konut satışı geçen yılın aynı dönemine göre yüzde 57.2 oranında artışla 9 bin 980'e yükseldi.

Yılın ilk 7 ayında Antalya'da yabancılar 3 bin 693 konut satıldı. İstanbul'da 2 bin 933, Aydın'da 660 konut satışı gerçekleştirildi.

# Reel kesimin güveni geriledi

***Reel Kesim Güven Endeksi, Ağustos ayında bir önceki aya göre 2.2 puan azalarak 106.8 seviyesinde gerçekleşti. Mevsimsellikten arındırılmış reel kesim güven endeksi bir önceki aya göre 0.3 puan azalarak 106 oldu.***

**R**eel Kesim Güven Endeksi, Ağustos ayında bir önceki aya göre 2.2 puan azalarak 106.8 seviyesinde gerçekleşti. Mevsimsellikten arındırılmış reel kesim güven endeksi bir önceki aya göre 0.3 puan azalarak 106 puan oldu.

Merkez Bankası, 2014 yılı Ağustos ayı İktisadi Yönelim Anketi Reel Kesim Güven Endeksi verilerini açıkladı. İmalat sanayi sektöründe fa-

aliyet gösteren 2 bin 670 katılımcıya gönderilen ankete 2 bin 200 katılımcı yanıt verirken, yanıtlama oranı yüzde 82.4 oldu. Reel kesim temsilcileri tarafından yapılan değerlendirmelere göre ekonomik faaliyetlere ilişkin istikrarlı görünümü ortaya koyan Endekste, 100'den büyük değerler iyimser görünümü, 100'den küçük değerler kötümser görünümü işaret ediyor.

Buna göre Reel Kesim Güven Endeksi, Ağustos ayında bir önceki aya göre 2.2 puan azalarak 106.8 seviyesinde gerçekleşti.

Endeksi oluşturan anket sorularına ait yayılma endeksleri incelendiğinde, mevcut mamul mal stoku miktarı ve genel gidişat endeksi artış yönünde etkilerken, son üç aydaki toplam sipariş miktarı, gelecek üç aydaki toplam istihdam miktarı, gelecek üç

aydaki üretim miktarı, gelecek üç aydaki ihracat sipariş miktarı, mevcut toplam sipariş miktarı ve sabit sermaye yatırım harcamasına ilişkin değerlendirmeler endekse azalış yönünde yansıdı.

Mevsimsellikten arındırılmış reel kesim güven endeksi de Ağustos'ta geriledi. Mevsimsellikten arındırılmış reel kesim güven endeksi, bir önceki aya göre 0.3 puan azalarak 106 seviyesinde gerçekleşti.

İçinde bulunduğu sanayi dalındaki genel gidişat konusunda bir ay öncesine kıyasla daha iyimser olduğunu belirtenlerin oranı yüzde 11.5'e, daha kötümser olduğunu belirtenlerin oranı ise yüzde 9.1'e gerilerken, aynı kaldığını belirtenlerin ora-

nı ise yüzde 79.4'e yükseldi.

Son üç aya yönelik değerlendirmelerde, üretim hacmi, iç piyasa sipariş miktarı ve ihracat sipariş miktarında artış bildirenler lehine olan seyrin bir önceki aya göre zayıflayarak devam ettiği gözlemlendi.

Mevsim normallerine kıyasla yapılan değerlendirmelerde, mevcut toplam siparişlerin mevsim normallerinin altında olduğu yönündeki değerlendirmelerin güçlendiği, mevcut mamul mal stoklarının mevsim normallerinin

üzerinde olduğu yönündeki değerlendirmelerinde

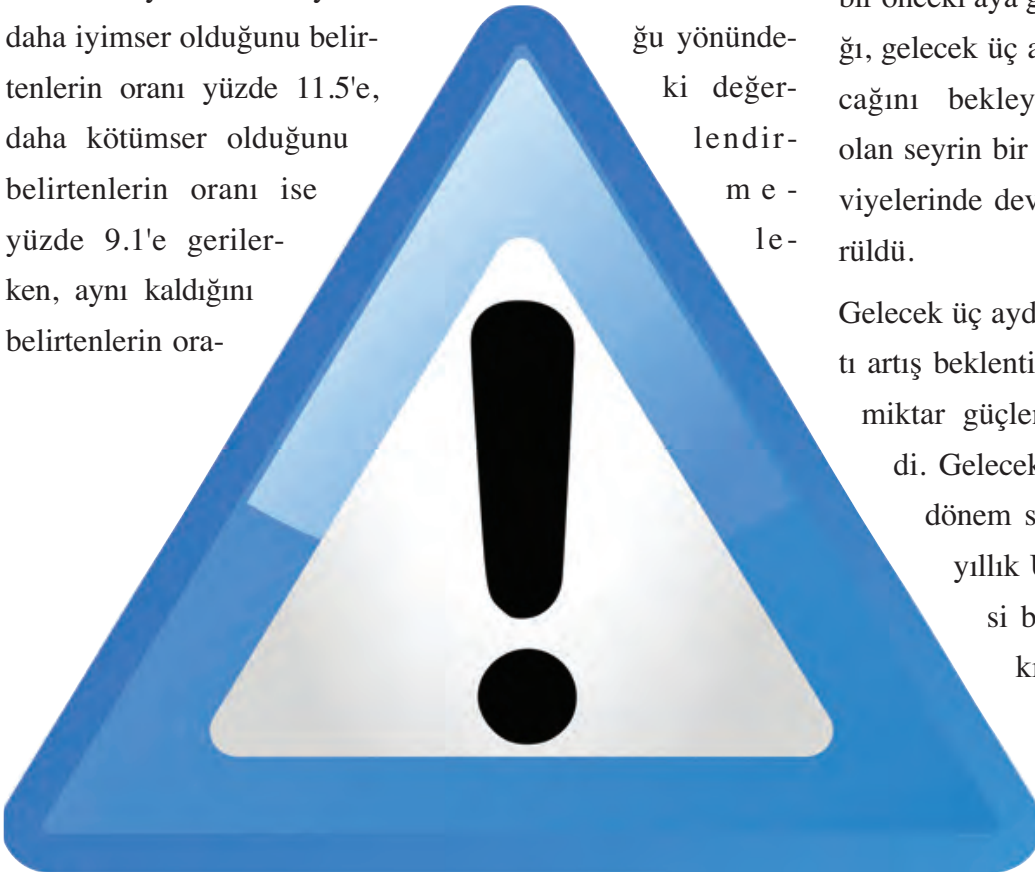
rin ise zayıfladığı gözlemlendi.

Gelecek üç aya yönelik değerlendirmelerde, üretim hacmi, ihracat sipariş miktarı ve iç piyasa sipariş miktarına ilişkin artış yönlü beklentilerin zayıfladığı görüldü. Gelecek üç aydaki istihdam ve gelecek on iki aydaki sabit sermaye

yatırım harcamalarına ilişkin artış beklentilerinin de zayıfladığı gözlemlendi.

Ortalama birim maliyetlerde son üç ayda artış olduğunu bildirenler lehine olan seyrin bir önceki aya göre zayıfladığı, gelecek üç ayda artış olacağını bekleyenler lehine olan seyrin bir önceki ay seviyelerinde devam ettiği görüldü.

Gelecek üç aydaki satış fiyatı artış beklentilerinin ise bir miktar güçlendiği gözlemlendi. Gelecek on iki aylık dönem sonu itibarıyla yıllık ÜFE beklentisi bir önceki aya kıyasla 0.1 puan artarak yüzde 8.9 oldu.



# Her on çalışandan biri kamuda

*Kamudaki istihdam 133 bin 585 kişi arttı. Kamudaki istihdam, haziran itibarıyla geçen yılın aynı ayına göre yüzde 4,12 artış gösterdi. Türkiye'deki 26 milyon 538 bin kişilik istihdamın yüzde 12,7'sini kamu kesimi oluşturdu.*

**K**amuda istihdam edilenlerin sayısı, haziran itibarıyla geçen yılın aynı ayına göre 133 bin 585 bin kişi artarak 3 milyon 372 bin 806'ya ulaştı.

Türkiye İstatistik Kurumunun (TÜİK) hanehalkı işgücü istatistiklerinden derlenen bilgiye göre, geçen yıl haziran itibarıyla 3 milyon 239 bin 221 bin olan kamudaki

istihdam, bu yılın aynı ayında 3 milyon 372 bin 806 olarak kayıtlara geçti. Böylece kamuda çalışanlar, bir yılda 133 bin 585 kişi arttı.

Kamuda çalışanların yüzde 81,7'sini oluşturan kadrolu personele bir yılda 214 bin 289 kişi eklendi. Bu gelişmeye göre, geçen yılın haziran ayında 2 milyon 541 bin 681 kişi olan kadrolu personel, 2 milyon 755 bin 970'e

yükseldi. Geçen yıldan bu yana gerçekleşen istihdam artışında da "kadrolu personel" sayısı öne çıkıyor.

Kadro karşılığı sözleşmeli personel dahil toplam sözleşmeli personel 116 bin 567'yi buluyor. 30 Haziran itibarıyla kamuda 345 bin 250'si sürekli, 34 bin 149'u geçici, 379 bin 399 işçi çalıştırılıyor.

Geçici personel 23 bin 370, diğer kategorisinde yer alan

çalışanlar da 97 bin 500 olarak hesaplandı. Diğer kategoriler kapsamında muhtarlar, geçici köy korucuları ile yerel yönetimlerdeki görevlendirme, açıktan vekil gibi pozisyonlarda çalışanlar bulunuyor.

Kadrolu personel oranının en yüksek olduğu kurumlar arasında ilk sırayı yüzde 98 ile sosyal güvenlik kurumları alıyor. Bunu yüzde 96,4 ile YÖK, üniversiteler ve yüksek teknoloji enstitüleri, yüzde 92 ile genel bütçe kapsamındaki kamu idareleri takip ediyor.

Düzenleyici ve denetleyici kurumlardaki kadrolu personel yüzde 61,5, belediyeler ve bağlı kuruluşlarda ise yüzde 49 olarak gerçekleşti.

Kamuda, 30 Haziran 2014 tarihi itibarıyla 3 milyon 372 bine ulaşan istihdamın 2 milyon 455 bin 754'ü genel bütçe kapsamındaki kamu idarelerinde görev yapıyor.

Üniversiteler, yüksek teknoloji enstitüleri ve YÖK'te çalışan kamu personeli 220 bin 477'yi buluyor. 99 bin 161'i özel bütçeli idareler, 5 bin 682'si düzenleyici ve denetleyici kurumlar, 35 bin 828'i sosyal güvenlik kurumları, 56 bin 988'i döner sermayeler ve kefalet sandıkları, 5 bin 833'ü 190 sayılı KHK kapsamında yer alan diğer kamu idarelerinde istihdam ediliyor.

233 sayılı KHK kapsamında yer alan KİT'lerde 113 bin 880, özelleştirme programında yer alan kuruluşlarda da

11 bin 565 kamu personeli bulunuyor.

Özel kanunu bulunan TRT ve TÜRKİYE AŞ'de 35 bin 190 personel çalışıyor. Kamu bankaları Ziraat Bankası, Halkbank, Eximbank, İller Bankası ve Kalkınma Bankasında istihdam edilen kamu personeli de 46 bin 173 olarak hesaplandı.

Yerel yönetimlerin durumuna bakıldığında da il özel idarelerindeki kamu istihdamı 20 bin 146, belediyeler, bağlı kuruluşları ve mahalli idare birliklerinde 245 bin 422, belediye iktisadi teşekküllerinde (BİT) 20 bin 707 oldu.

İstihdam türleri açısından geçen yıl ve haziran itibarıyla kamuda çalışanların dağılımı şöyle:

İstihdam türü	2013/Haziran	2014/Mart	2014/Haziran
Kadrolu personel	2.541.681	2.742.103	2.755.970
Sözleşmeli personel	200.298	113.111	116.567
Sürekli işçi	346.813	342.759	345.250
Geçici işçi	30.104	28.684	34.149
Geçici personel	20.325	22.195	23.370
Diğer	100.000	100.000	97.500
<b>Toplam</b>	<b>3.239.221</b>	<b>3.348.852</b>	<b>3.372.806</b>

## Dizi ihracatı gelirleri

# 150 milyon dolara ulaştı

*Diziler, Türkiye'nin en önemli ihracat kalemlerinden biri haline geldi. Dizi ihracatı gelirleri 2013'te 150 milyon dolar seviyesine ulaşarak 15 kat arttı. Dizilerin yapım maliyetleri 200 bin ile 700 bin dolar arasında değişiyor.*

**D**eloitte Türkiye, dizi ihracatı gelirlerinin 2013'te 150 milyon dolar seviyesine ulaşarak 15 kat arttığını bildirdi. Deloitte Türkiye açıklamasına göre şirket, Türkiye'de dizi sektörü, televizyon izleme alışkanlıkları, yapım şirketlerinin ciroları ve Türk dizilerinin ekonomiye katkısını ele alan "Dünyanın En Renkli Ekranı: Türkiye'de Dizi Sektörü" araştırmasını yayınladı. Araştırmaya göre, Türk izle-

yicisi 2008 yılında günde ortalama 4,4 saat televizyon izlerken, internetin yaygınlaşması ve artan online video izleme oranı etkisiyle bu rakam ortalama 3,9 saate düştü.

Düşüşe rağmen Türkiye, günlük ortalama televizyon izleme süresi bazında 3,5 saatlik OECD ortalamasının üstünde yer alıyor.

Dijital reklam yatırımlarında 2009'dan bu yana yaşanan yıllık ortalama yüzde 30'luk

büyümeye karşın televizyon, medya yatırımlarında yüzde 58'lik bir payla hala açık ara en çok tercih edilen mecraların başında geliyor. Bu oran Avrupa'da yüzde 25, dünya genelinde ise yüzde 40 düzeyinde bulunuyor.

2013-2014 döneminde prime time'da yayınlanan programların süre olarak dağılımına bakıldığında yüzde 62,5'lük ortalama ile diziler ve bunların tekrar bölümleri birinci sırada yer alıyor.

Buna ek olarak izleyiciler, farklı dizi temaları arasında en çok romantizm öğeleri barındıran dizileri beğeniyor. Dizilerden sonraki kendisine prime time'da en fazla yer bulan program türünün ise yüzde 17'lik bir pay ile yarışma ve eğlence programları olduğu görülüyor.

Araştırmaya göre reklam süreleri de dahil olmak üzere Türkiye'deki dizilerin yüzde 60'ının uzunluğu 120 ile 180 dakika arasında değişirken, 60 dakikanın altında süren diziler diğer birçok ülkenin aksine Türkiye'de neredeyse yok denecek kadar az.

Gelişmiş ülkelere göre daha uzun olan dizi sürelerinin Türkiye'de gelecek dönemde kısalması bekleniyor. Bunun en önemli sebebi ise reklam sürelerine kısıtlama getirilmesi ile oluşan finansal nedenler olduğu belirtiliyor.

Ayrıca dizi tekrarları ve özetlerinin yayıncı kuruluşlar için önemli bir ek gelir kaynağı olmaya devam edeceği kaydediliyor. Öyle ki dizi tekrarları ve özetler, yayınlanan toplam dizi süresinin yaklaşık yüzde 60'ını oluştururken,

yeni bölümler sadece yüzde 40'ını oluşturuyor.

Bilinirliği yüksek dizilerin tekrarları ya da özetleri de izleyiciler tarafından rağbet görüyor; son sezonda gün bazında yapılan analizde ilk beşte yer alan programların yaklaşık yüzde 14' sadece dizi tekrar ve özetlerinden, prime time'ın yaklaşık yüzde 17'si de yine dizi özet ve tekrarlarından oluşuyor.

Araştırmaya göre, 2013-2014 yayın sezonu sonu itibariyle yayında olan diziler arasında bölüm sayısı dikkate alındığında en uzun haftalık dizilerin başında 336 bölümle Arka Sokaklar dizisi geliyor. Onu, 229 bölüm ile Kurtlar Vadisi, 156 bölüm ile de Çocuklar Duymasın takip ediyor.

Dizilere bölüm başına ödenen meblağ, dizinin türü, rekabet durumu ve senaryo gibi faktörlere bağlı olarak farklılık gösterse de, dizilerin yapım maliyetleri 200 bin ile 700 bin dolar arasında değişiyor.

Bu tutarın içerisinde en büyük maliyet kalemini oyunculara ödenen ücretler oluş-

turuyor; ünlü oyuncuların oynadığı büyük yapımlarda oyuncu maliyetlerinin payı yüzde 45'e kadar ulaşabiliyor.

Araştırmaya göre Türk dizileri, yakın geçmişte Orta Doğu ve Arap ülkelerine bölüm başına ortalama 500 dolar civarında satılırken, kalite ve bilinirlikteki artış ile bu fiyat bölüm başına 200 bin dolar seviyelerine kadar çıkıyor.

Balkan ülkeleri ve Arap dünyası ile sahip olunan bağlar ile fiziksel yakınlığın da etkisiyle dizi ihracatı gelirlerinin 2008'deki toplam 10 milyon dolarlık seviyesinden, 2013'te 150 milyon dolarlık seviyeye ulaşarak 15 kat arttığı tahmin ediliyor.

Dizi ihracatı Türkiye'ye olan ilgiyi de artırıyor. Örneğin dizilerin yayınlandığı ülkelerde yapılan araştırmada; 2011 ile 2012 ve 2013 yılları karşılaştırıldığında uçuş arama motorlarında Türkiye'yi arayan kişi sayısının iki katına çıktığı belirtiliyor.

Türk yapımcılarının son dönemdeki kurgu, çekim kalitesi ve oyunculuk alanlarındaki gelişen performans grafiğini



devam ettirmeleri halinde, Türk dizilerine olan ilginin artarak devam edeceği öngörü- lüyor.

"Dizi sektörüne yönelik spe- sifik devlet teşviklerinin ol- m a m a s ı ,

sektördeki yoğun reka- bet, gele- neksel tele- vizyon ka- nalları dışın- daki internet ağları gibi potansiyel satış kanal- larının he- nüz emekle- me aşama- sında olması sektör oyun- cularını ya- pımcı kuru- luşların sür- dürülebilir bir yapıda faaliyet gös- termelerinin önündeki en büyük en- gellerden birisidir. Ya- pımcılar şu aşamada te- levizyonlar-

dan bölüm başına alınan ücretler ve başarılı diziler için yurt dışındaki kanallara yapı- lan satışlardan elde edilen gelirlerle operasyonlarını de- vam ettiriyorlar. Burada da

çok ciddi bir rekabet bulun- yor; gelir gider dengesini ve nakit akışını iyi yöneteme- yen, doğru projeleri seçip ba- şarılı bir şekilde hayata geçi- remeyen, kurumsallaşma ko-



nusunda kendini geliştiremeyen yapımcı şirketleri, başarı-sızlık oranının bu denli yüksek olduğu bir piyasada riskleri daha iyi yönetme ihtiyacı ile karşı karşıya olacaklar."

Son dört yayın dönemi incelendiğinde, yayına başladığı sezon iptal edilen dizilerin yüzde 22'sinin henüz ilk 6 bölüm içinde, yüzde 29'unun ise 7. ve 12. bölümler arasın-

da iptal edildiğine şahit olduklarını belirten Demircan, "Artan rekabetle birlikte ilk bölümlerde dizilerin yayından kaldırılma oranı da son yıllarda hızla artıyor. İzleyici-

ler kurguda ya da oyuncu kalitesinde belli bir seviyeyi tutturamayan yapımlara alternatiflerin bolluğu nedeniyle ilgi göstermiyor; yayıncı kuruluşlar da genelde prime time'da yayınlandığı için kanalın genel performansı nispeten olumsuz etkileyebilecek reyting performansı düşük bu yapımlara karşı sabırlı olamıyorlar" şeklinde konuştu.



# Fitch ve Moody's'ten uyarı

*İki derecelendirme kuruluşu da ekonomiye ilişkin uyarılarda bulundu. Fitch, "Türk bankalarının ani kredi büyümesi ve yüksek dış borçlanması, aşırı derecede gergin piyasa koşullarının oluşması halinde aşağı yönlü riskleri artırıyor" ve Moody's seçimin zorlukları çözmeyeceği saptamasında bulundu.*

**U**luslararası kredi derecelendirme kuruluşu Moody's, cumhurbaşkanlığı seçiminin tek başına ülkenin kilit sorunlarını çözmeyeceğini belirterek, yeni Başbakan atanmasının ve 2015 genel seçimlerinin de yakından izleneceğini bildirdi.

Moody's, 10 Ağustos tarihinde gerçekleştirilen Cumhurbaşkanlığı seçimine ilişkin değerlendirme notunda, "Seçim sonucu Türkiye'nin da-

ha yavaş büyüme, yüksek enflasyon, dışsal kırılganlıklar ve Merkez Bankası gibi önemli kurumların zayıflayan bağımsızlığı gibi kilit ekonomik ve kurumsal kredi zorluklarını çözmez" ifadesini kullandı.

Açıklamada, yerel politik gerilimin ve belirsizlik ortamının, en azından gelecek yıl haziran ayında yapılacak genel seçime kadar geçerli olabileceğine işaret edildi.

Moody's açıklamasında, Cumhurbaşkanlığı seçimine ilişkin kredi çıkarımlarının iki diğer durum gerçekleşene kadar tam olarak netleşmeyeceği, bunlardan ilkinin Adalet ve Kalkınma Partisi'nin dinamiklerine ilişkin işaret verecek olan yeni Başbakan'ın ağustos ayının sonlarına doğru atanması olduğu ifade edildi. Moody's, ikinci gelişmenin ise 2015 yılındaki genel seçimin olduğunu belirtti.

Moody's, "AK Parti şu anda halen Cumhurbaşkanı olan Abdullah Gül öncülüğünde daha fazla konsensus taraftarı bir kanat ile seçilmiş Cumhurbaşkanı Erdoğan öncülüğünde daha otokratik bir kanat arasında bölünmüş durumda" iddiasında bulundu.

Moody's, gelecek yıl yapılacak genel seçimlerin, AK Parti'nin anayasayı değiştirebilecek çoğunluğa ulaşp ulaşamayacağını göstereceğini belirterek, "Parlamento seçimleri ve hükümetin kompozisyonu, partideki ayrışmanın ekonomik politika ve yönetim yaklaşımını nasıl etkileyeceği konusunda daha fazla işaret verecektir" ifadesini kullandı.

Kredi derecelendirme kuruluşu, iktidar partisi içerisindeki dinamiklerin dönüşümünün politik tansiyonun ve belirsizliğin 2013 ortasından beri geçerli olduğunu öne sürerek, "Politik ortam tam bir istikrara kavuşuncaya kadar, ülkenin yapısal reform ajandası da zorlanarak, Türkiye'yi, -ekonomik ve dışsal kırılganlıkları dikkate değer bir durumdayken-, uluslara-

rası piyasa algısındaki potansiyel kaymalara maruz bırakabilir" ifadesine yer verdi.

Başbakan Erdoğan'ın göreve geldiği 2003 yılından 2013 yılına kadarki on yıllık dönemde Türkiye'nin ortalama ekonomik büyümesinin yıllık yüzde 5 olduğunu anımsatan Moody's, "Bu büyüme, daha çok istikrarlı bir ekonomik politika çerçevesinin ve çift haneli enflasyon oranına son verilmesinin sonucuydu" hatırlatmasında bulundu.

Moody's, Başbakan Erdoğan'ın başbakanlık makamındaki görev sürecinde ihracat pazarının çeşitlendirildiğini, kamu finansmanında dikkate değer gelişmelerin kaydedildiğini ve sağlıklı bir bankacılık sistemine kavuşulduğunu ifade etti.

Moody's açıklamasında bu yılın ilk çeyreğinde Türkiye'nin büyüme hızının beklenenden daha güçlü olmasına rağmen, Rusya ve Irak kaynaklı jeopolitik risklerin ikinci yarı performansını etkileyebileceğini belirtti.

Moody's, enflasyonun halen Merkez Bankası'nın hedefle-

diği seviyenin üzerinde seyrettiğini ve faiz indirimlerinin enflasyon oranı üzerindeki riskleri artırdığını belirtti.

Kredi derecelendirme kuruluşu 11 Nisan'da yayımladığı bilgilendirme notunda Türkiye ekonomisini bu yılsonunda yüzde 2,5 oranında büyümesinin beklendiğini belirtmişti. Moody's bugün yayınladığı değerlendirme notunda bu yıl için büyüme beklentisini yüzde 0,5 oranında artırarak yüzde 3,0'e yükseltti.

Raporda, "Cari açık, yeniden dengeleme sinyalleri vermesine rağmen hala çok yüksek ve yabancı sermaye akışına bağlı" ifadesine yer verildi.

Fitch bankacılık sektörüne ilişkin yaptığı değerlendirme de, "Türk bankalarının ani kredi büyümesi ve yüksek dış borçlanması, aşırı derecede gergin piyasa koşullarının oluşması halinde aşağı yönlü riskleri artırıyor" saptamasında bulundu.

Uluslararası kredi derecelendirme kuruluşu Fitch Ratings, Türk bankalarının ani kredi büyümesinin ve yüksek dış borçlanmasının, aşırı dere-

cede gergin piyasa koşullarının oluşması halinde aşağı yönlü riskleri artırdığını belirterek, dört büyük özel bankanın ise güçlü sermaye tamponları olduğunu kaydetti.

Fitch Ratings'ten yapılan yazılı açıklamada, "Türk bankalarının ani kredi büyümesi ve yüksek dış borçlanması aşırı derecede gergin piyasa koşullarının oluşması halinde aşağı yönlü riskleri artırıyor.

davüle sokulabilmesi üzerindeki belirsizlik, bankaları aşağı yönlü risklere karşı daha hassas hale getiriyor" ifadelerine yer verildi.

"Bankaların sınırlı oranda döviz nakdi ve ipoteksiz döviz menkul değeri bulunuyor. Bu durumda, dış borçlarını ödemek için Merkez Bankası'nın rezervini aşağı çekmek zorunda kalabilirler. Dört bankanın toplam kredi

değişikliklerinin ve belli başlı para birimleri karşısında liralardaki dalgalanmanın devam etme olasılığı olduğunu düşünüyoruz. Dört büyük özel bankanın kredi profilleri değişken faaliyet ortamına karşı hassas. Bu bankaların geniş ve çeşitlendirilmiş temsilcilik ağının olması bir kredi gücü kaynağıdır" değerlendirmesinde bulundu.

Dört büyük özel bankanın



Türkiye'nin en büyük dört özel bankası olan Akbank, Garanti, İş Bankası ve Yapı Kredi'nin güçlü sermaye tamponları, biraz zayıflamış olsa da halen mevcut" denildi.

Türkiye bankacılık sistemine ilişkin raporda, Türk bankalarının yabancı yükümlülüklerinin arttığı, özellikle kısa vadede, kredi talebinin mevcut büyümesinin önüne geçtiği belirtilirken, "Kısa vadeli kredi talebinin artması, olası bir stres senaryosu halinde döviz varlıklarının te-

hacmi 2008 yılının sonunda bu yana yaklaşık 2,5 kat arttı. Raporlanan kredi büyümesi ölçütleri sağlıklı olmakla birlikte, hızlı büyüme kısmen performans bozulmasını maskeleyemeye yardımcı oluyor. Kredi büyümesinde bu yılın ilk yarısında sektörel büyüme yaklaşık yüzde 7,3 seviyesindeydi. Bu yılın sonunda da kredi büyümesinin yüzde 15-20 oranında olacağına inanıyoruz."

Açıklamasında, faiz ve kur arasındaki ilişkiye de değinen Fitch, "Keskin faiz oranı

sermaye yapısının halen tatminkar olduğunu belirten Fitch, "Fakat 2010 yılından bu yana tamponlarda aşınma mevcut. Regülatörlerin daha sıkı talepleri, döviz cinsinden varlık üzerindeki liranın değerini kaybetmesi etkisi, denetimsel sermaye rasyolarını aşağı itti" ifadelerine yer verdi.

Açıklamada ayrıca, daha zayıf ve hassas sermaye piyasalarının 2013 yılında sermaye miktarının azalmasına neden olduğu ifade edildi.

# Fitch'ten Japonya'ya uyarı

*Fitch, Japonya'yı uyardı. Ücretler ve tüketimde devam eden zayıflıkların, ekonominin daha yüksek büyüme oranlarına erişmesine engel olduğu vurgulanarak, bu da mali konsolidasyon beklentilerini önleyecek ve not için negatif olacak değerlendirmesinde bulunuldu.*

**U**luslararası kredi derecelendirme kuruluşu Fitch Ratings, Japon hükümetinin vergi artırımına gitmesine fırsat veren ekonomik koşullardaki daha fazla iyileşmenin, kredi notundaki istikrara katkı sağlayacağını belirterek, "Tam tersi durumda ise ücretler ve tüketimdeki devam eden zayıflıklar, ekonominin daha yüksek büyüme oranlarına erişmesine engel olur-

ken, bu da mali konsolidasyon beklentilerini önleyecek ve not için negatif olacak" açıklamasını yaptı.

Fitch'in internet sitesinden yapılan açıklamada, Japonya'da ikinci çeyrekte daralmaya işaret eden Gayri Safi Yurtiçi Hasıla'nın (GSYH), Fitch'in ekonominin 2014 yılında yüzde 1,6 büyüyeceği tahminiyle uyumlu olduğu belirtildi.

Bu yılın 2. çeyreğinde

GSYH'ta gözlenen yüzde 6,8'lik küçülmenin, 2011'den bu yana Japon ekonomisinde gerçekleşen en kötü rakama işaret ettiği kaydedilen açıklamada, ekonomideki daralmada nisan ayında tüketici vergilerinin yüzde 5'ten yüzde 8'e çıkarılmasının etkili olduğu aktarıldı.

Açıklamada, Japon ekonomisinde gerçekleşen söz konusu daralmanın beklenenden daha az gerçekleştiği anımsa-

ılarak, Fitch'in, yılın tamamına ilişkin yüzde 1,6'lık büyüme tahminini, ikinci çeyrekte ihracatta gözlenen toparlanma beklentisinden dolayı koruduğu ifade edildi.

Nispeten olumlu kısa dönem büyüme görünümüne rağmen risk ve belirsizliklerin devam ettiği vurgulanan açıklamada, "Yapısal reformlar henüz orta vadede büyüme oranının yukarı yönlü olacağını göstermiyor. Ayrıca, ücret artışı ikna edici bir şekilde hızlanmada başarısız oldu ve son olarak mali konsolidasyon henüz sağlama alınmadı" denildi.

Fitch'in, kredi notu görünümünün uzun vadede birçok anahtar faktöre bağlı olacağı

uyarısında bulunduğu değinilen açıklamada, şunlar kaydedildi:

"Bu faktörler, mevcut yüzde 0,5 ile yüzde 1 arasındaki büyüme trendinin, yukarı yönlü hareket etmesi için yapısal reformların uygulanıp uygulanmayacağı ve hükümetin, konsolidasyon için güvenilir çerçevede bütçe açığının azaltılmasına devam edip etmeyeceği gibi konuları içeriyor. Bu zaman kadar uygulanan Abenomics mali ve parasal politikalar, Japonya'yı deflasyondan çıkarmada yeterli oldu ama bu ücretlerin fiyatlara ayak uyduramamasıyla 'iki tarafı keskin kılıç' durumunu da beraberinde getirdi. Japonya'da reel ücretlerdeki sürekli daralma,

ekonominin potansiyeli civarında ya da potansiyelinin altında zayıf büyüme eğilim riskini getirecek. Mali konsolidasyon, risklerde bir diğer kilit konu olmayı sürdürüyor."

Japon hükümetinin vergi artırımına gitmesine fırsat veren ekonomik koşullardaki daha fazla iyileşmenin, kredi notundaki istikrara katkı sağlayacağı dile getirilen açıklamada, tam tersi durumda ise ücretler ve tüketimdeki devam eden zayıflıkların, ekonominin daha yüksek büyüme oranlarına erişmeye engel olduğu, bunun da mali konsolidasyon beklentilerini önleyeceği ve not için negatif olacağı uyarısında bulunuldu.



## Dünya Ekonomisi

### Almanya ekonomisi ikinci çeyrekte daraldı

*Almanya'da Gayri Safi Yurtiçi Hasıla (GSYH) yılın 2. çeyreğinde bir önceki çeyreğe oranla yüzde 0,2 geriledi. Eurostat verilerine göre 2014'ün ikinci çeyreğinde Avro Bölgesi büyüme kaydetmedi.*

**A**vrupa Birliği'nin dinamo ekonomisi Almanya'da Gayri Safi Yurtiçi Hasıla (GSYH) yılın 2. çeyreğinde bir önceki çeyreğe oranla yüzde 0,2 geriledi. Almanya Federal İstatistik Dairesi (DESTATIS) verilerine göre, Avrupa'nın lokomotif ülkesi Almanya'nın ekonomisi bu yılın 2. çeyreğinde önceki çeyreğe oranla yüzde 0,2 daraldı. Böylece ülke ekonomisi 2013 yılından buyana ilk kez daralmış oldu.

Ülke ekonomisinde büyüme-

nin ivme kaybettiği belirtilen açıklamada, yılın başında yüksek büyüme rakamlarını sağlayan önemli faktörlerden birinin oldukça ılımlı hava şartlarının olduğu kaydedildi.

Açıklamada, 2. çeyrekte ekonomideki küçülmenin dış ticaret ve sermaye oluşumundan kaynaklandığına işaret edilerek, şunlar kaydedildi: "Çeyrek bazda ele alındığında ithalat artışı ihracatın üzerinde gerçekleşti. Bu yüzden ihracat- ithalat dengesi Almanya ekonomisine olumsuz etki yaptı. Ayrıca sermaye

oluşumu özellikle inşaat sektöründe 2013-2014 yılları arasındaki alışılmadık şekilde hafif kış şartlarında projelerin erken bitmesinden dolayı belirgin şekilde geriledi. Ancak hem hane halkı hem de hükümet harcamaları önceki çeyreğe oranla kısmen daha fazla gerçekleşti."

Öte yandan, ülke ekonomisinin 2014 yılı birinci çeyrek büyümesi ise yüzde 0,7'ye yukarı yönlü revize edildi.

Eurostat verilerine göre 2014'ün ikinci çeyreğinde Avro Bölgesi büyüme kay-



detmedi. Avro Bölgesi'nde ikinci çeyrekte, birinci çeyreğe göre büyüme kaydedilmezken, AB yüzde 0,2 oranında büyüdü.

AB'nin istatistiklerden sorumlu birimi Eurostat verilerine göre Avro Bölgesi ikinci çeyrekte geçen yılın aynı dönemine göre yüzde 0,7 oranında büyüdü. AB ise bu dönemde yüzde 1,2 büyüme kaydetti.

Eurostat verilerine göre 2014'ün ikinci çeyreğinde bir önceki çeyreğe göre en fazla büyüme kaydedilen AB ülkesi Macaristan (yüzde 0,8) olurken bu ülkeyi Litvanya (yüzde 0,7) ile Polonya, Portekiz ve İspanya (yüzde 0,6) izledi.

Bir önceki çeyreğe göre en fazla küçülmenin tespit edildiği AB ülkesi ise yüzde 1 ile Romanya oldu.

Avro Bölgesi'nde bu yılın haziran ayında dış ticaret fazlası 16,8 milyar avro, AB'de ise 2,9 milyar avro olarak gerçekleşti. En fazla ticaret fazlası veren ülke 84 milyar avroyla bölgenin lokomotifi Almanya oldu.

Avro Bölgesi'nde bu yılın haziran ayında dış ticaret fazlası 16,8 milyar avro, Avrupa

Birliği'nde (AB) ise 2,9 milyar avro oldu.

Avrupa İstatistik Ofisi'nin (Eurostat) açıkladığı ilk tahmin verilerine göre, 18 üyeli Avro Bölgesi'nde mevsimsellikten arındırılmış haziran ayı dış ticaret fazlası 16,8 milyar avro olarak gerçekleşti. Dış ticaret fazlası geçen yılın aynı döneminde ise 15,7 milyar avro olmuştu.

Avro Bölgesi'nde haziran ayında geçen aya oranla mevsimsellikten arındırılmış ihracat yüzde 0,5 azalırken, bölgenin ithalatı ise yüzde 0,5 artış kaydetti.

28 üyeli AB'de ise geçen yılın haziran ayında 8,6 milyar avro olan dış ticaret fazlası, bu yılın haziran ayında 2,9 milyar avro olarak belirlendi. Birliğin haziran ayında mevsimsellikten arındırılmış ihracatı ise mayıs ayına göre yüzde 0,3 ve ithalatı da yüzde 0,1 geriledi.

Bu yılın ocak- mayıs aylarını kapsayan dönemde geçen yılın aynı dönemine göre AB'nin ihracatını en fazla artırdığı ülke yüzde 10 artışla Çin ve yüzde 8 artışla da Güney Kore oldu. Birliğin aynı dönemde ithalatını en fazla artırdığı ülke ise yüzde 10 ar-

tışla Güney Kore oldu. Bu ülkenin ardından, yüzde 6'lık artışla İsviçre ve Türkiye sıralandı.

AB'ye üye ülkeler arasında en fazla ticaret fazlası veren ülke 84 milyar avroyla bölgenin lokomotifi Almanya oldu. Bunu 25,2 milyar avro-luk dış ticaret fazlası veren Hollanda ve 14,1 milyar avro fazla veren İrlanda ve İtalya izledi. Aynı dönemde, en fazla dış ticaret açığı veren ülke ise 48,1 milyar avro ile İngiltere olarak belirlendi. İngiltere'yi 30,4 milyar avro açlıkla Fransa, 10,1 milyar avro ile İspanya ve 8,8 milyar avro ile de Yunanistan takip etti.

Öte yandan, Avro Bölgesi'nde mevsimsellikten arındırılmamış yıllık ihracat haziran ayında yüzde 3, ithalat ise yüzde 2 artış kaydetti. AB'de ise söz konusu dönemde mevsimsellikten arındırılmamış yıllık ihracat yüzde 2 azalırken, ithalat ise aynı oranda artış kaydetti.

Avro Bölgesi'nde haziran ayı inşaat üretimi bir önceki aya göre yüzde 0,7, Avrupa Birliği'nde (AB) ise yüzde 0,3 azaldı.

Avrupa İstatistik Ofisi'nin

(Eurostat) yayınladığı verilere göre, bu yılın haziran ayında, mayıs ayına göre mevsimsellikten arındırılmış inşaat üretimi, Avro Bölgesi'nde ve AB'de geriledi. 18 üyeli Avro Bölgesi'nde inşaat üretimi haziranda yüzde 0,7 ve 28 üyeli AB'de de yüzde 0,3 azalış kaydetti. İnşaat üretimi mayıs ayında her iki bölgede de yüzde 1,4 gerilemişti.

Söz konusu oran yıllık bazda ise Avro Bölgesi'nde yüzde 2,3 ve AB'de de yüzde 0,5 azaldı. Haziran ayında inşaat üretimindeki azalış, Avro Bölgesi'nde yüzde 0,9 azalan inşaat yapımının ve yüzde 0,5 azalan inşaat mühendisliği faaliyetinden kaynaklandı. AB'de ise azalışa yüzde 0,5 gerileyen inşaat yapımı ve yüzde 0,2 gerileyen inşaat mühendisliği neden oldu.

İnşaat üretiminde aylık bazda en fazla düşüş Macaristan, İspanya, Romanya ve Slovakya'da gerçekleşirken, en faz artış ise Polonya, Almanya, Çek Cumhuriyeti ve İngiltere'de belirlendi.

Avro Bölgesi'nde inşaat üretimi sektöründe yıllık bazdaki azalış, yüzde 2 azalan inşaat yapımından ve yüzde 3,4

azalan inşaat mühendisliğinden kaynaklandı. AB'de ise söz konusu oranın gerilemesinde, yüzde 0,2 azalan inşaat yapımı ve yüzde 2,7 gerileyen inşaat mühendisliği etkili oldu.

Söz konusu oranda yıllık bazda en fazla azalış Romanya, Portekiz, Slovakya ve Hollanda' gerçekleşirken, en fazla artış ise Slovenya, Macaristan, Polonya ve İspanya'da ölçüldü.

Deutsche Bank, Avrupa Birliği'nin (AB) uluslararası doğrudan yatırım merkezi olma pozisyonunu kaybettiğini bildirdi. Deutsche Bank'ın, "Avrupa'da Uluslararası Doğrudan Yatırım Trendleri" raporunda 2000'li yılların başında AB ülkelerinin küresel doğrudan yatırım girişlerinde yüzde 50 paya sahipken, bu yıl yüzde 20'nin altına gerilediği, BRIC ülkelerinin ise paylarını 2007 yılından bu yana 2 kattan daha fazla artırdıkları vurgulandı.

"Geçen yıl Çin, tek başına AB ülkelerinin tamamından fazla yabancı yatırım girişi aldı" denilen raporda, AB üyesi olmayan ülkelere gelen yatırım payı artıyor olsa da AB ülkelerine gelen doğ-

rudan uluslararası yatırımların yüzde 60'ından fazlasının hala AB içi yatırımlar olduğu, bütün olarak ele alındığında bunun, dışarıdan gelen bir yatırım değil AB üyesi ülkeler arasında sermayenin yer değiştirmesi anlamına geldiği kaydedildi.

Avro Bölgesi genelinde yatırım faaliyetlerinin gelişimindeki dengesizliklere ve Gayri Safi Yurtiçi Hasıla'ya (GSYH) sağladığı katkıya da dikkat çekilen raporda, geçen son 2 yılda en yüksek yatırım girişlerinin İspanya ve İrlanda'da gerçekleştiği belirtildi.

Raporda, "2013'te Almanya ve İtalya uluslararası doğrudan yatırım aktivitesinde artış yaşasa da Fransa'da ciddi bir düşüş görüldü. Yatırım akışları çok kırılgan ve iş koşullarındaki değişiklikleri anlık olarak izlemiyor. Ancak, İtalya ve Yunanistan gibi ülkeler, AB ülkelerine göre uzun bir zamandır daha az yabancı sermaye çekiyor" ifadesine yer verildi.

Avrupa Merkez Bankası (ECB) Başkanı Mario Draghi, kendilerinin iyileşmeyi hızlandırmak ve işsizliği azaltmak için ne gerekiyorsa

yapmaya hazır olduklarını, ancak üye ülkelerin de parasal, mali ve yapısal politikaları birbiriyle uyumlu bir şekilde uygulaması gerektiğini söyledi.

Draghi, ABD Merkez Bankası'nın (Fed) yıllık ekonomi konferansında 'Avro bölgesinde işsizlik' konulu bir konuşma yaptı. Avro bölgesindeki işsizlik sorununun karmaşık bir yapıya sahip olduğunu ifade eden Draghi, ECB'nin bu sorunu çözmek için daha fazlasını yapmaya hazır olduğunu ancak bunun tek başına yeterli olmayacağını savundu.

Draghi, yüksek işsizliğin tüm üye ülkelerin işbirliğiyle çözülebileceğini belirtirken, Avrupa Birliği'nin başarısının bu sorunun çözümüne bağlı olduğunu ileri sürdü. Toplumdaki tüm bireylerin yüksek işsizlikten etkilendiğini

vurgulayan Draghi, "istihdamı artırmak tüm üye ülkelerin hedefi olmalı" şeklinde konuştu.

Draghi, yüksek işsizliğin, makroekonomik dinamiklerin merkezinde olduğunu ve enflasyonu kısa ve orta vadede yönlendirdiğini dile getirdi. Avro bölgesindeki, işsizlik sorununun birden çok nedeni olduğunu söyleyen Draghi, bunların en önemlilerinin, uzun süreli ekonomik durgunluk, konjonktürel ve yapısal faktörler ve borç sürdürülebilirliğini amaçlayan sıkı mali politikalar olduğunu anlattı.

Draghi, Avro bölgesindeki ekonomik durumun, işsizliğin artmasında önemli payı olduğunu, iyileşmenin çok yavaş ilerlediğini, ancak bazı ülkelerde işsizliğin büyük bölümünün yapısal faktörlerden kaynaklandığını ifade et-

ti. Ekonomideki iyileşmeye ilişkin belirsizliğin yatırımları ve işe alımları yavaşlattığını kaydeden Draghi, özerklik baskılarının, Avro bölgesinde homojen bir para politikası uygulanmasını zorlaştığına ve sermaye maliyetinin, çok düşük faiz oranlarına rağmen yükseldiğine dikkati çekti.

ECB, haziranda ekonomiyi canlandırmak için radikal kararlar almış ve politika faizini 10 baz puan düşürerek 0,15 puana, marjinal faiz oranını yüzde 0,75'ten yüzde 0,4'e ve mevduat faizini sıfırdan yüzde -0,1'e indirmişti.

Bankaların ECB'de tutacakları para için faiz almak yerine ödeme yapmaları gerektiği anlamına gelen negatif mevduat faizi uygulamasıyla kredilerin teşviki hedeflenmişti.

# Yİ-ÜFE: 0,42, TÜFE: 0,09

Ağustos ayında Yurtiçi Üretici Fiyatları Endeksinde bir önceki aya göre yüzde 0,42, bir önceki yılın Aralık ayına göre 6,33, bir önceki yılın aynı ayına göre yüzde 9,88 ve oniki aylık ortalamalara göre yüzde 9,55 artış gerçekleşti. Sanayinin dört sektörünün bir önceki aya göre değişimleri; madencilik ve taşocakçılığı sektöründe yüzde 0,68 düşüş, imalat sanayi sektöründe yüzde 0,59 artış, elektrik ve gaz sektöründe yüzde 0,80 düşüş ve su sektöründe yüzde 0,39 artış olarak gerçekleşti. Bir önceki aya göre endekste en fazla artış yüzde 1,59 ile gıda ürünlerinde yaşandı.

Ağustos ayında Tüketici Fiyatları Genel Endeksi bir önceki aya göre yüzde 0,09, bir önceki yılın Aralık ayına göre yüzde 6,28, bir önceki yılın aynı ayına göre yüzde 9,54 ve oniki aylık ortalamalara göre yüzde 8,46 artış gerçekleşti. Aylık en yüksek artış 1,64 ile lokanta ve oteller grubunda yaşandı. Yıllık en yüksek artış ise yüzde 14,73 ile lokanta ve oteller grubunda gerçekleşti. Endekste 432 maddeden; 64 maddenin ortalama fiyatlarında değişim olmazken, 255 maddenin ortalama fiyatlarında artış, 113 maddenin ortalama fiyatlarında ise düşüş gerçekleşti.

Yİ-ÜFE	AĞUSTOS 2014 (2003=100)	AĞUSTOS 2013 (2003=100)
Bir önceki aya göre değişim oranı (%)	0,42	0,04
Bir önceki yılın Aralık ayına göre değişim oranı (%)	6,33	3,52
Bir önceki yılın aynı ayına göre değişim oranı (%)	9,88	6,38
12 aylık ortalamalara göre değişim oranı(%)	9,55	3,39

TÜFE	AĞUSTOS 2014 (2003=100)	AĞUSTOS 2013 (2003=100)
Bir önceki aya göre değişim oranı (%)	0,09	-0,10
Bir önceki yılın Aralık ayına göre değişim oranı (%)	6,28	4,21
Bir önceki yılın aynı ayına göre değişim oranı (%)	9,54	8,17
12 aylık ortalamalara göre değişim oranı(%)	8,46	7,42

		2014								2013			
		Ocak	Şubat	Mart	Nisan	Mayıs	Haziran	Temmuz	Ağustos	Eylül	Ekim	Kasım	Aralık
Yİ-ÜFE	Bir önceki aya göre değişim	3,32	1,38	0,74	0,09	-0,52	0,06	0,73	0,42	0,88	0,69	0,62	1,11
	Bir önceki yılın Aralık ayına göre değişim	10,72	4,75	5,52	5,61	5,06	5,12	5,89	6,33	4,43	5,15	5,80	6,97
TÜFE	Bir önceki aya göre değişim	1,98	0,43	1,13	1,34	0,40	0,31	0,45	0,09	0,77	1,80	0,01	0,46
	Bir önceki yılın Aralık ayına göre değişim	7,53	2,41	3,57	4,96	5,38	5,70	6,18	6,28	5,01	6,90	6,91	7,40

# Mevzuat Değişiklikleri

- 07.08.2014** - 2014/6668 Merkezi Kayıt Kuruluşunun Kuruluş, Faaliyet, Çalışma ve Denetim Esasları Hakkında Yönetmeliğin Yürürlükten Kaldırılmasına Dair Yönetmelik
- Vergi Usul Kanunu Genel Tebliği (Sıra No: 426)'nde Değişiklik Yapılmasına Dair Tebliğ (Sıra No: 437)
  - Vergi Usul Kanunu Genel Tebliği (Sıra No: 347)'nde Değişiklik Yapılmasına Dair Tebliğ (Sıra No: 438)
  - Vergi Usul Kanunu Genel Tebliği (Sıra No: 333)'nde Değişiklik Yapılmasına Dair Tebliğ (Sıra No: 439)
  - Kaydileştirilen Sermaye Piyasası Araçlarına İlişkin Kayıtların Tutulmasının Usul ve Esasları Hakkında Tebliğ (II-13.1)
- 10.08.2014** - Kamu İç Denetim Genel Tebliğinde Değişiklik Yapılmasına Dair Tebliğ
- 5018 Sayılı Kamu Malî Yönetimi ve Kontrol Kanununun Geçici 21 inci Maddesinin Uygulanmasına İlişkin Esas ve Usullerde Değişiklik Yapılmasına Dair Karar
- 14.08.2014** - Sermaye Piyasasında Faaliyette Bulunanlar İçin Lisanslama ve Sicil Tutmaya İlişkin Esaslar Hakkında Tebliğ (VII-128.7)
- 16.08.2014** - Hizmet Alımı İhaleleri Uygulama Yönetmeliğinde Değişiklik Yapılmasına Dair Yönetmelik
- Mal Alımı İhaleleri Uygulama Yönetmeliğinde Değişiklik Yapılmasına Dair Yönetmelik
  - BENART Uluslararası Teknik Kontrol ve Belgelendirme Limited Şirketinin Onaylanmış Kuruluş Olarak Görevlendirilmesine Dair Tebliğ (SGM: 2013/3)'de Değişiklik Yapılmasına Dair Tebliğ (SGM: 2014/29)
- 18.08.2014** - 2014/6681 Bazı Alanların Finans Teknopark Teknoloji Geliştirme Bölgesi Olarak Tespit Edilmesi Hakkında Karar
- 19.08.2014** - Yeminli Mali Müşavirlik ve Serbest Muhasebeci Mali Müşavirlik Sınav Yönetmeliğinde Değişiklik Yapılmasına Dair Yönetmelik
- 25.08.2014** - Mali Suçları Araştırma Kurulu Genel Tebliği (Sıra No: 13)
- 26.08.2014** - Kamu Gözetimi, Muhasebe ve Denetim Standartları Kurulunun 21/8/2014 Tarihli ve 75935942-050.01.04 – [01/26] Sayılı Kararı
- 27.08.2014** - Emlak Vergisi Kanunu Genel Tebliği (Seri No: 64)

# Vergi Takvimi

- 01.09.2014** - Diğer Ücretlerin Gelir Vergisi 2. Taksit Ödemesi
- Temmuz 2014 Dönemine Ait Mal ve Hizmet Alımlarına İlişkin Bildirim Formu (Form Ba)
  - Temmuz 2014 Dönemine Ait Mal ve Hizmet Satışlarına İlişkin Bildirim Formu (Form Bs)
  - Temmuz 2014 Dönemine Ait Haberleşme Vergisinin Beyanı ve Ödemesi
- 09.09.2014** - 16-31 Ağustos 2014 Dönemine Ait Noterlerce Yapılan Makbuz Karşılığı Ödemelere Ait Beyannamenin Verilmesi ve Ödenmesi
- 10.09.2014** - 16-31 Ağustos 2014 Dönemine Ait Petrol ve Doğalgaz Ürünlerine İlişkin Özel Tüketim Vergisinin Beyanı ve Ödemesi
- 15.09.2014** - Ağustos 2014 Dönemine Ait Kolalı Gazoz, Alkollü İçecekler ve Tütün Mamullerine İlişkin Özel Tüketim Vergisinin Beyanı ve Ödemesi
- Ağustos 2014 Dönemine Ait Dayanıklı Tüketim ve Diğer Mallara İlişkin Özel Tüketim Vergisinin Beyanı ve Ödemesi
  - Ağustos 2014 Dönemine Ait Motorlu Taşıt Araçlarına İlişkin Özel Tüketim Vergisinin (Tescile Tabi Olmayanlar) Beyanı ve Ödemesi
  - Ağustos 2014 Dönemine Ait Özel İletişim Vergisinin Beyanı ve Ödemesi
  - Ağustos 2014 Dönemine Ait Banka ve Sigorta Muameleleri Vergisinin Beyanı ve Ödemesi
  - Ağustos 2014 Dönemine Ait Kaynak Kullanımı Destekleme Fonu Kesintisi Bildirimi ve Ödemesi
- 22.09.2014** - Ağustos 2014 Dönemine Ait 5602 Sayılı Kanunda Tanımlanan Şans Oyunlarıyla İlgili Veraset ve İntikal Vergisinin Beyanı ve Ödemesi
- Ağustos 2014 Dönemine Ait Şans Oyunları Vergisinin Beyanı ve Ödemesi
  - Ağustos 2014 Dönemine Ait İlan ve Reklam Vergisinin Beyanı ve Ödemesi
  - Ağustos 2014 Dönemine Ait Müşterek Bahislere İlişkin Eğlence Vergisinin Beyanı ve Ödemesi ile Diğer Eğlence Vergilerine İlişkin Eğlence Vergisinin Ödemesi
  - Ağustos 2014 Dönemine Ait Elektrik ve Havagazı Tüketim Vergisinin Beyanı ve Ödemesi
  - Ağustos 2014 Dönemine Ait Yangın Sigortası Vergisinin Beyanı ve Ödemesi
- 23.09.2014** - Ağustos 2014 Dönemine Ait GVK 94. Madde ile KVK 15. ve 30. Maddelerine Göre Yapılan Tevkifatların Muhtasar Beyanname ile Beyanı
- Ağustos 2014 Dönemine Ait İstihkaktan Kesinti Suretiyle Tahsil Edilen Damga Vergisi ile Sürekli Mükellefiyeti Bulunanlar İçin Makbuz Karşılığı Ödenmesi Gereken Damga Vergisinin Beyanı
- 24.09.2014** - Ağustos 2014 Dönemine Ait Katma Değer Vergisinin Beyanı
- 1-15 Eylül 2014 Dönemine Ait Noterlerce Yapılan Makbuz Karşılığı Ödemelere Ait Beyannamenin Verilmesi ve Ödenmesi
- 25.09.2014** - 1-15 Eylül 2014 Dönemine Ait Petrol ve Doğalgaz Ürünlerine İlişkin Özel Tüketim Vergisinin Beyanı ve Ödemesi
- 26.09.2014** - Ağustos 2014 Dönemine Ait GVK 94. Madde ile KVK 15. ve 30. Maddelerine Göre Yapılan Tevkifatların Ödemesi
- Ağustos 2014 Dönemine Ait Katma Değer Vergisinin Ödemesi
  - Ağustos 2014 Dönemine Ait İstihkaktan Kesinti Suretiyle Tahsil Edilen Damga Vergisi ile Sürekli Mükellefiyeti Bulunanlar İçin Makbuz Karşılığı Ödenmesi Gereken Damga Vergisinin Ödemesi
- 30.09.2014** - Ağustos 2014 Dönemine Ait Mal ve Hizmet Alımlarına İlişkin Bildirim Formu (Form Ba)
- Ağustos 2014 Dönemine Ait Mal ve Hizmet Satışlarına İlişkin Bildirim Formu (Form Bs)
  - Ağustos 2014 Dönemine Ait Haberleşme Vergisinin Beyanı ve Ödemesi

## Ağustos 2014 Kronoloji

**01 Ağustos** Irak Türkmen Cephesi Başkanı Salihi, Türkmenlerin ölüm kalım arasında kaldığını belirterek acil yardım istedi.

**02 Ağustos** İstanbul'da sağnak yağış bir çok ev ve işyerinin su basmasına neden oldu. Caddeler sel suları altında kaldı.

**03 Ağustos** Birleşmiş Milletler 2030 yılında Türkiye nüfusunun 86.8 milyona ulaşacağını açıkladı.

**04 Ağustos** TBMM Genel Kurulu'nda AK Partili Mustafa Şahin ile MHP'li Ali Uzunırmak arasında başlayan tartışma iki parti vekillerinin yumruklaşmasına dönüştü.

**05 Ağustos** Anayasa Mahkemesi'nin Balyoz Davası'nda verdiği yeniden yargılama kararı sonrası tahliye edilen 11 general ve amiral emekliye sevk edildi.

**06 Ağustos** IŞİD'in Sincar'ı ele geçirmesi üzerine daha kaçan binlerce Türkmen ve Ezidi burada mahsur kaldı.

**07 Ağustos** Fırtına ve yağmur İstanbul'da yaşamı olumsuz etkiledi. Yolları, AVM'leri su bastı, alt geçitler göle döndü, İzmir'de bir kişi selde boğuldu.

**08 Ağustos** ABD, Mahmur'u ele geçiren IŞİD'e hava saldırısı düzenleyerek, seyyar topçu bataryalarını vurdu.

**09 Ağustos** IŞİD'den kaçarak Sincar Dağı'na sığınan 50 bin Ezidi'den 10 bini açılan koridorla kurtarılabildi.

**10 Ağustos** Başbakan Tayyip Erdoğan oyların yüzde 51.96'sını alarak ilk turda 12. Cumhurbaşkanı seçildi.

**11 Ağustos** AK Parti MKYK, 27 Ağustos'ta olağanüstü kongreye giderek yeni Genel Başkan ve Başbakanı belirleme kararı aldı.

**12 Ağustos** CHP'li 6 milletvekili, Genel Başkan Kılıçdaroğlu'na makamdan çekilme ve olağanüstü kurultay çağırısında bulundu.

**13 Ağustos** Beşiktaş'ın efsanevi ismi, 10 yıl futbolculuk, 16 yıl başkanlık yapan Süleyman Seba hayata gözlerini yumdu.

**14 Ağustos** CHP'de Cumhurbaşkanlığı seçimlerinin ardından başlayan parti içi tartışmalar sonrası kurultay kararı alındı.

**15 Ağustos** ABD, Sincar Dağı'ndaki Ezidi'lere PKK kordinasyonunda yardım yaptı.

**16 Ağustos** Bir Alman ajanın itirafı ile 2009'dan bu yana Almanya tarafından Türkiye'deki telefon ve internetin izlendiği ortaya çıktı.

**17 Ağustos** IŞİD militanları Sincar yakınlarındaki Koço kasabasında Müslüman olmayı reddeden yüzlerce Ezidi erkeği kurşuna dizdi.

**18 Ağustos** Peşmerge, ABD hava bombardıman desteğinde Erbil ve Sincar bölgesinde yaptığı operasyonlar sonucu Musul Barajı'nın kontrolünü IŞİD'den geri aldı.

**19 Ağustos** Lice'de PKK'lı Mahsun Korkmaz'ın heykeli indirildi, çıkan olaylarda bir asker ve bir gösterici hayatını kaybetti.

**20 Ağustos** Hakkari'de şehrin çeşitli yerlerinde bulunan Atatürk heykellerine saldırıldı, bazıları tahrip edilerek söküldü.

**21 Ağustos** Başbakan Erdoğan, AK Parti MYK'nın Dışişleri Bakanı Ahmet Davutoğlu'nun 27 Ağustos'taki kongreye genel başkan ve başbakan aday olarak katılmasını oybirliği ile kararlaştırdığını açıkladı.

**22 Ağustos** Gazze'de İsrail'le işbirliği yapmakla suçlanan 17 Filistin'li kurşuna dizildi.

**23 Ağustos** Ankara'da sentetik uyuşturucu Bonzai satan çetenin lideriyle polis arasında çatışma çıktı, çete lideri öldü, 3 polis yaralandı.

**24 Ağustos** Siirt'te Alkumru Barajı'nın kapakları açıldı, piknik yapan 6 kişi sulara kapılarak kayboldu.

**25 Ağustos** Yargıtay, Başkanlar kurulu, adli yıl açılışında Barolar Birliği Başkanının konuşma yapması kararından geri adım atmadı.

**26 Ağustos** Başkomutanlık Meydan Muhaberesi'nin 92. yıldönümünde 6 bin kişi Atatürk'ün canlı portresini Anıtkabir'de oluşturdu.

**27 Ağustos** AK Parti Genel Başkanlığı'na Ahmet Davutoğlu seçildi. Erdoğan 15 yıl 15 gün sonra AK Parti Genel Başkanlığına veda etti.

**28 Ağustos** Türkiye'nin 11. Cumhurbaşkanı Abdullah Gül, TBMM'de yemin eden 12. Cumhurbaşkanı Recep Tayyip Erdoğan'a görevini törenle devretti.

**29 Ağustos** Başbakan Davutoğlu yeni kabineyi açıkladı. 4 yeni isim bakan oldu.

**30 Ağustos** 30 Ağustos Zafer Bayramı tüm yurttta coşkuyla kutlandı. Erdoğan, Başkomutan sıfatıyla ilk kez törenlere katıldı.


**31 Ağustos** Almanya'nın ardından ABD ve İngiltere istihbarat teşkilatlarının da Türkiye'yi özel hedef olarak seçip dinlediği, bakanları bile takibe aldığı ortaya çıktı



**40 TL**



**30 TL**



**50 TL**



**25 TL**



**30 TL**



**30 TL**



**40 TL**

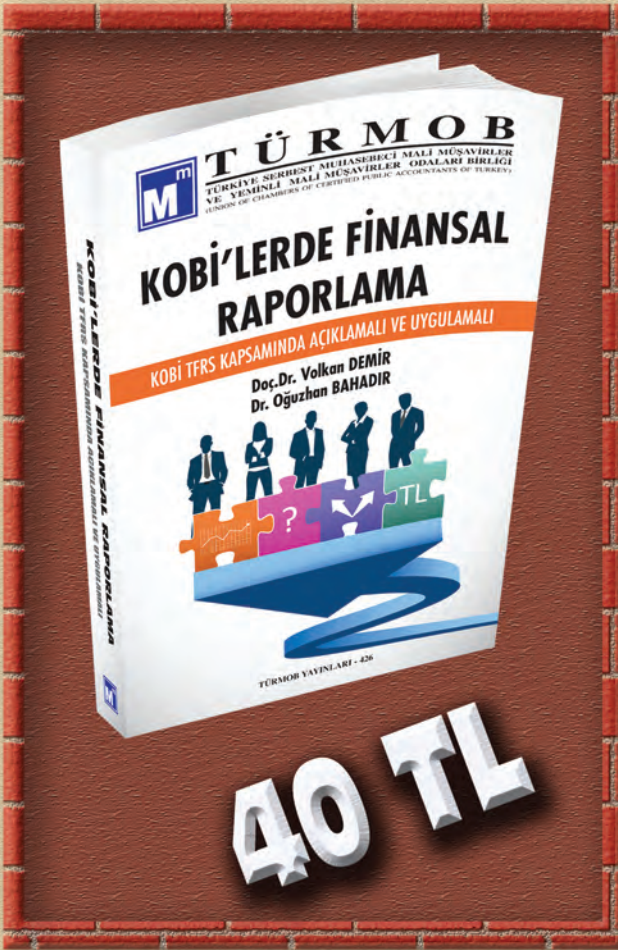


**30 TL**



**50 TL**





[www.mu-den.com.tr](http://www.mu-den.com.tr)

Şehit Gönenc Sk. No:28/3 Anıttepe/ANKARA - Tel: (0.312) 230 04 51 - 52