



BİLANÇO

TÜRMOB AYLIK YAYIN ORGANI • SAYI : 222 • HAZİRAN 2015 5 5.00 TL • ISSN:1307-6620

- *34. Türkiye Muhasebe Eğitimi Sempozyumu yapıldı*
- *OECD'de gelir adaletsizliği büyüyor*
- *İnsani sermaye geriledi*
- *Krediler yüzde 6,6 büyüdü*

ISSN 1307-6620



9 771 307 662 000 1

Ekonomik Rapor

TÜRMOB Adına Sahibi ve
Genel Yayın Yönetmeni

Nail SANLI

Sorumlu Yazı İşleri Müdürü
Ali Ekber DOĞANOĞLU

Yayın Kurulu

Nail SANLI
Ali E. DOĞANOĞLU
Aysel ŞİMŞEK
Ebru AYDIN

TÜRMOB
MU-DEN A.Ş.
tarafından yayınlanmaktadır
Yayın Türü : Yaygın süreli

Yönetim Yeri

Gençlik Caddesi No:107
06570 Anıttepe - ANKARA
Tel: (0.312) 232 50 60 (10 Hat)
Fax: (0.312) 232 50 73
http: www.turmob.org.tr
e-mail:alid@turmob.org.tr

Dizgi - Düzenleme

Tuncay TEKYILDIZ

Baskı

Fersa Matbaacılık Paz.San.Tic.Ltd.Şti.
Ostim 36. Sk. No:5/C-D
Yenimahalle/ANKARA
Tel: (0.312) 386 17 00 (pbx)

Basım Tarihi : 11 Haziran 2015

Basım Yeri : Ankara

ISSN : 1307-6620

Dergide yayınlanan yazıların yayın hakkı

Bilanço Dergisi'ne aittir.

Kaynak gösterilmeden bir bölümü veya
tamamı alıntı yapılamaz

Beklentilerimiz

7 Haziran seçimleri ile birlikte yeni bir dönem başlayacak. Bu dönemin ülkemiz için, mesleğimiz için, sorunların çözüldüğü, başarılarla dolu, ülkemizin gelişimine ivme katan bir dönem olması en büyük arzumuz.

TÜRMOB ve meslek camiamız her yeni dönemde olduğu gibi, bu dönemde de umutlu olmaya devam edecektir. Ülkemizin gelişimine, güçlenmesine destek vermeye, katkı vermeye devam edecektir. Diyalogla, uzlaşıyla sorunları çözme, ülkemizin gelişimine katkı yapma gayreti içinde olacaktır.

Yeni dönemde, biriken sorunların çözümü noktasında beklentilerimiz fazlaşmış ve gecikmeye tahammülün gitgide azaldığı bir döneme gelmiş bulunuyoruz.

Seçimler gerçekleşmeden önce kaleme aldığım bu yazıyı, sizler okurken seçimler sonuçlanmış olacak. Seçim sonuçları ne olursa olsun, TÜRMOB ve meslek camiamız bu dönemde görev üstlenecek. TBMM'nin değerli üyelerine ve oluşacak hükümete katkı sunmak, işbirliği ve diyalog içerisinde ülkemiz için, mesleğimiz için sorunları çözme gayreti ve çabası içinde olacaktır.

Uzatılan elin karşılık bulması hazine ile mükellef arasındaki bu köprüünün daha güçlü hizmet etmesine imkan tanıyacaktır. Köprüünün işlevini yitirmesi, hizmet verememesi, telafisi güç bir sonucu beraberinde getirecektir. Yeni dönemin Hazine ile mükellef arasındaki köprüyü güçlendiren bir dönem olması arzusundayız.

25 yılı geride bırakan 3568 sayılı yasamızın, başta anti demokratik hükümlerinin değiştirilmesi ve günümüz ihtiyaçlarına cevap veren bir yapıya kavuşturulması, bu dönemde öncelikli beklentimizdir.

Dergimizin bu sayısında da ilgi ile okuyacağınızı umduğumuz haber ve araştırmalara yer verdik.

Gelecek sayımızda
buluşmak dileğiyle...



Nail SANLI / Genel Başkan

34. Türkiye Muhasebe Eğitimi Sempozyumu yapıldı

34. Türkiye Muhasebe Eğitimi Sempozyumu, Ankara Üniversitesi Siyasal Bilgiler Fakültesi İşletme Bölümü tarafından “Muhasebe Eğitimini Yeniden Düşünmek ve Yapılandırmak” temasıyla düzenlendi.

Sempozyum’da muhasebe eğitimi, muhasebe standartları ve denetim standartları eğitimi, paydaşların muhasebe eğitiminden beklentileri, bilişim teknolojilerinin muhasebe eğitiminde kullanımı, muhasebe araştırmalarında yöntem sorunları, muhasebe eğitiminde ölçme ve değerlendirme, muhasebe eğitiminde yaygın eğitimin getirdiği sorunlar ve çözüm önerileri, muhasebe eğitiminde vaka analizi, muhasebe eğiticisinin – öğreticisinin sahip olması gereken nitelikler, fark-

lı eğitim programlarında muhasebe eğitimi ve muhasebe eğitimi ile ilgili diğer konular görüşüldü.

Sempozyuma, TÜRMOB Genel Başkanı Nail Sanlı, Gelir İdaresi Başkanı Adnan Ertürk, TÜRMOB Yönetim Kurulu Üyesi Rifat Nalbantoğlu, özel sektör temsilcileri ile akademisyenler katıldı.

TÜRMOB Genel Başkanı Nail Sanlı, burada yaptığı konuşmada, TÜRMOB, SMMM ve YMM Odalarının eğitimi mesleğin geleceği açısından her zaman öncelikli gördüğünü vurgulayarak,

"Bu nedenle, bugüne kadar mesleğimizin öncelikli gündem maddesi olan eğitim, her zaman gündemimizde olmaya devam edecektir. Ancak, muhasebe ve denetim mesleğini seçmeyi düşünen ve üniversitelerde muhasebe eğitimi alan meslek mensubu aday aday gençlerimize daha yoğun ve alternatifli bir muhasebe müfredatı sunabilmeliyiz. Bu alanda yoğunlaşacak gençlerimizin, 3568 sayılı Meslek Yasası ve bu yasa ışığında çıkartılan yönetmeliklere ve başta TÜRMOB olmak üzere muhasebe



ve denetim uygulamalarına önceden vakıf olmaları mesleğe girişte başarı oranını ve kaliteyi artıracaktır. Muhasebe ve denetim mesleğinin muhasebe eğitiminden beklentileri en üst seviyede olmuştur" dedi. Yeni düzenlemeler sonrasında bağımsız denetimin önemini iyice arttığına dikkat çeken Sanlı, "Bu nedenle bağımsız denetim muhasebe mesleğinin açılım alanlarından belki en fazla gündemde olanı ve bilinenidir. Özellikle muhasebe meslek mensubu olmak isteyen yeni mezunların en çok yönedikleri alanların başında bağımsız denetim gelmektedir" dedi.

Genel Başkan Sanlı, Sempozyumun ana temasının "Muhasebe Eğitimi Yeniden Düşünmek ve Yapılandırmak" olarak belirlendiğine işaret ederek, "Sempozyumun ana temasından da gördüğümüz üzere, akademik camia yeniliğe çok açık. Muhasebe meslek mensupları olarak bizler de her türlü yeniliğe, araştırmaya açığız. Ancak, düzenleyici ve denetleyici kuruluşlar, bizler kadar esnek ve açık değiller. Birlikte çalışmayı adeta yetki paylaşımı olarak algılıyorlar. Muhasebe Eğitimi Yeniden Düşünmek ve Yapılandırmak konusu TÜRMOB olarak bizim de dikkatimizi çekmek-

tedir. Bu konu Birliğimizce de yakından irdelenmekte ve uluslararası gelişmeleri yakından takip ederek eğitim faaliyetlerimizi gerçekleştirmekteyiz" dedi.

Genel Başkan Sanlı, "Bir serbest muhasebeci mali müşavir 9 yılda, bir yeminli mali müşavir 19 yılda yetişmektedir. Yani bir mali müşavir tıp ve hukuk tahsilinden daha uzun sürede yetişmektedir. Muhasebe mesleğinin araştırmaya, öğrenmeye, bilgiye ve deneyim edinmeye ihtiyaç duyulan, 'kariyer' bir meslek olması nedeniyle; TÜRMOB olarak, stajyer adaylarımızda mensubu olmayı istedikleri bu meslek için araştırma, öğ-



renme, bilgi ve deneyim edinme özelliklerini aramak meslek ve ülke ekonomisi için yapacağı olumlu katkı nedeniyle gerekliliktir" ifadelerini kullandı.

Genel Başkan Sanlı, konuşmasında TÜRMOB'un yayınları, projeleri ve çalışmaları hakkında bilgi verdi. Eğitim çalışmaları hakkında da bilgi veren Sanlı, "Eğitim çalışmalarımızın içinde şu anda yoğun olarak etik konusu bulunmaktadır. Etik alanında TÜRMOB olarak, TOBB ile birlikte 2012 yılında 1'inci Uluslararası İş Etiği Kongresini Ankara'da gerçekleştirdik. Önümüzdeki ayın sonunda İstanbul'da '6'ncı Muhasebe Meslek Etiği Kongresi'ni yapacağız. Etiğin, mesleğimiz açısından

önemi nedeniyle Etik Kongrelerini geleneksel olarak her yıl düzenli olarak yapıyoruz. Söz konusu Kongrelerde de üzerinde önemle durduğum üzere; biz muhasebe meslek mensupları olarak etik ile yatıp, etik ile kalkan bir camiyiz. Tüm yasal düzenlemelerimiz ve uygulamalarımızın gerisinde temel felsefe olarak iş ahlakı, etik değerler yatmaktadır. Zira mesleğimiz bir itibar, prestij, şöhret mesleğidir. Şöhretimizin iyi olması, etik ilke ve normlara tam olarak uymamız esastır. TÜRMOB bünyesinde Etik Komitemiz çalışmalarını yürütüyor, etik eğitimlerimizle bu alanda meslek mensuplarımızı bilgilendiriyor ve muhasebe etik kodlarımızı uluslararası standartlara göre sürekli ye-

niliyoruz" ifadelerini kullandı.

Sanlı, "TÜRMOB olarak her yıl ulusal düzeyde gerçekleştirdiğimiz Etik Kongrelerinde ulaştığımız en önemli sonuçlardan biri 'etik konusunun öğretilebilir ve öğrenilebilir' olduğudur" ifadesini kullanarak, "Bu sonuçtan hareketle, meslektaşlarımıza ve aday meslek mensuplarımıza yönelik olarak yoğun bir şekilde yürüttüğümüz eğitim faaliyetleri arasında etik konusu önemli bir eğitim alanı olarak yerini almıştır. TÜRMOB olarak meslek etiği alanında yaptığımız son düzenleme ise geçtiğimiz yıl Resmi Gazete'de yayımlanan Muhasebe Meslek Mensuplarının Etik Eğitimi ve Etik Sözleşme Yapılması

Hakkında Tebliğ'dir. Bu Tebliğ ile yıllardır benimsediğimiz ve uyguladığımız etik konusunun öğretilebilir ve öğrenilebilir olduğu yaklaşımını yasal bir düzenleme ile meslek mensuplarımızın istifadesine sunuyoruz" dedi.

Konuşmasında 28-29 Nisan tarihlerinde Konya'da gerçekleşen 10. Türkiye Muhasebe Forumu ve 6. Türkiye Haksız Rekabet Kongresi hakkında da bilgi veren Sanlı, "Özellikle son yıllardaki uluslararası ve ulusal gelişmelere bağlı olarak finans, hukuk, ekonomi gibi disiplinler ve Avrupa Birliği ile olan ilişkilerin mesleğimize olan etkilerinin, fırsatların ve zorlukların ortaya konulması amacıyla Forumun bu yılki

ana teması olarak 'Muhasebenin Diğer Disiplinlerle İlişkisi: Mesleğe Getirdiği Yenilikler, Fırsatlar ve Zorluklar' olarak belirlenmiştir. Muhasebe forumu çerçevesinde meslekte haksız rekabetle mücadelenin ele alındığı 6'ncı Türkiye Haksız Rekabet Kongresi de gerçekleştirilmiştir."

Konuşmasında bağımsız denetim konusuna da değinen Genel Başkan Sanlı, "Unutmayalım ki, ülkemizde bağımsız denetim, muhasebe mesleği içinde oluşmuş ve köklü geleneklere sahiptir. Bağımsız denetim Türkiye'de dünyada olduğu gibi muhasebe mesleğinin bir uzmanlık alanıdır. Ancak son dönemdeki bazı söylemler-

den, bağımsız denetimin tamamen ayrı bir meslek olduğu veyahut vergi uygulamalarına yönelik olan tam tasdik yerine bir uygulama olduğunu duyuyoruz. Tüm dünyada muhasebe ve vergi uygulamaları birbirinin muadili veya yerine geçen bir uygulama değildir. Bağımsız denetim kamu dahil tüm dış paydaşlara yöneliktir, vergi denetiminin ise tek kullanıcısı kamu otoriteleridir" dedi.

TÜRMOB Yönetim Kurulu Üyesi Rıfat Nalbantoğlu "Paydaşların Muhasebe Eğitiminden Beklentileri" konulu Panelde yaptığı konuşmada, "Muhasebe Eğitimi Yeniden Düşünmek ve Yapılandırmak" konusunda değerlendirmelerde bulundu.



OECD gelir dağılımı raporu

Gelir adaletsizliği büyüyor

OECD ülkelerin çoğunda gelir dağılımı adaletsizliği son 30 yılın en yüksek seviyesine ulaştı. Gelir dağılımı adaletsizliği sıralamasında Şili ilk sırayı alırken bu ülkeyi Meksika, Türkiye, ABD ve İsrail izledi.

Ekonomik İşbirliği ve Kalkınma Örgütü (OECD), üye ülkelerin önemli bir kısmında, zengin ve fakir arasındaki uçurumun son 30 yılın en yüksek oranına ulaştığı uyarısında bulundu.

Merkezi Paris'te bulunan OECD, üye ülkelerdeki gelir dağılımıyla ilgili hazırladığı yıllık raporu açıkladı. Raporunda, gelir dağılımı adaletsizliği sıralamasında Şili ilk sırayı alırken bu ülkeyi Meksika,

Türkiye, ABD ve İsrail izledi. Gelir dağılımının en az olduğu ülkeler arasında ise Danimarka ilk sırayı alırken, bu ülkeyi Slovenya, Slovakya ve Norveç takip etti.

Raporunda, gelir dağılımı eşitsizliğinde kullanılan "Gini" katsayısına göre, Türkiye'nin bu konuda 1985 ve 2013 yılları arasında gelir dağılımı eşitsizliğinin giderilmesinde aşama kaydettiği görülüyor. Gelir dağılımı eşitsizliği oldukça fazla ol-

masına karşın gelişmekte olan Brezilya da Türkiye gibi eşitsizliğin giderilmesinde yol katetti.

Rapora göre, üye ülkelerde nüfusun en zengin yüzde 10'u, nüfusun en fakir yüzde 10'undan 9,6 kat daha fazla kazanıyor. OECD'ye göre, bu oran 1980'li yıllarda 7,1, 1990'lı yıllarda 8,1, 2000'li yıllarda ise 9,1'e çıkmıştı.

Gelişmekte olan bazı Latin Amerika ülkelerinde gelir dağılımı adaletsizliğini azal-

dığına dikkati çekilen raporda, gelir eşitsizliğinin yine de bu ülkelerde diğer OECD ülkelerinden daha fazla olduğu bildirildi.

Kriz zamanlarında gelir eşitsizliğinin özellikle istihdamın düşmesiyle arttığına işaret edilen raporda, gelir dağılımı eşitsizliğinin sosyal uyumu bozmanın dışında uzun dönemde ekonomik büyümeye de zarar verdiği uyarısı yapıldı.

Raporda 1985 ve 2004 yılları arasındaki gelir dağılımı eşitsizliğinin 1990 ve 2010 yılları arasındaki ekonomik büyümeye yüzde 4,5 oranında olumsuz etki yaptığı kaydedildi.

OECD raporunda, cinsiyet ayrımının giderilmesi ve kaliteli işgücünün artırılmasının gelir dağılımı adaletsizliğinin giderilmesine katkı vereceği vurgulandı.

AB desteğiyle hazırlanan OECD “Birlikte İçindeyiz: Daha Az Gelir Eşitsizliği Neden Herkesin Yararına” başlıklı raporuna göre, gelir eşitsizliğinin en yüksek olduğu ilk 10 ülke; Şili, Meksika, Türkiye, ABD, İsrail, İngiltere,

Yunanistan, Estonya, Portekiz, Japonya oldu. Gelir eşitsizliğinin en az olduğu ülkeler ise iyiden kötüye; Danimarka, Slovenya, Slovak Cumhuriyeti, Norveç, İzlanda, Çek Cumhuriyeti, Finlandiya, Belçika, İsveç, Avusturya şeklinde sıralandı.

1985 yılından bu yana gelir eşitsizliğini azaltan tek OECD ülkesi ise Türkiye oldu. Diğer tüm ülkelerde gelir eşitsizliği arttı. Türkiye'nin Gini katsayısı 1985'te 0.45'e yakındı. Oysa bugün 0.40'lara yaklaştı. Düşüş, Türkiye'nin 1985'ten yani 12 Eylül darbesinden hemen sonra başlayan dönemde gelir eşitsizliğini azaltan tek OECD ülkesi olmasını sağlarken durum, rapordaki ayrı bir tabloda gösterildi.

1985'ten bu yana gelir eşitsizliğinin en fazla “arttığı” ülke ise ilginç şekilde “sosyal demokrasinin kalesi” İsveç oldu.

Raporda yer alan bir başka tabloya göre ise 2007-2011 döneminde Türkiye'de gelir eşitsizliği arttı. Gini katsayısı 2007'de 0.409 iken; 2011'de 0.412'ye çıktı.

Türkiye'de toplumun en zengin yüzde 10'u, toplam gelirin yüzde 31'ini alıyor. Türkiye'de nüfusun en alttaki yüzde 10'u toplam gelirin yüzde 2.1'ini, en alttaki yüzde 20'si gelirin yüzde 5.6'sını, en alttaki yüzde 40'ı ise yüzde 16'sını alıyor.

Türkiye'de üstteki yüzde 40'lık nüfus kesimi toplam gelirin yüzde 69'unu, üstteki yüzde 20'lik kesim toplam gelirin yüzde 47'sini, üstteki yüzde 10'luk kesim ise toplam gelirin yüzde 31.7'sini alıyor.

OECD ortalaması ise aynı nüfus yüzdeleri için sırasıyla, yüzde 2.9; 7.7'si; 20.6; 62.2; 39.4 ve 24.6 gelir payı oldu

Türkiye'de yoksulların nüfusa oran 2007'de yüzde 17 iken, küresel ekonomik krizin yaşandığı yıllarda artarak 2011'de yüzde 19.2'ye çıktı. Türkiye'de çocukların yüzde 28.4'ü, gençlerin yüzde 16.2'si, yetişkinlerin yüzde 14.4'ü, yaşlıların yüzde 18.4'ü, çalışanların yüzde 17.8'i yoksul.

Erkek ve kadınlar arasında istihdam uçurumunu da ince-

leyen OECD'ye göre Türkiye'de kadın erkek istihdamında yüzde 40'lık fark var yani çalışan erkek sayısı 100 sayılırsa çalışan kadın sayısı 60.

OECD raporunda Türkiye'den şöyle söz edildi:

“Yaşlı yoksulluğunda Yeni Zelanda, İspanya, Portekiz, İrlanda ve Yunanistan'da önemli azalışlar meydana geldi. Diğer taraftan Polonya, Kore, Türkiye, Avusturya, Meksika ve Kanada'da yaşlıların yoksulluğu 2007-2011 arasında açık biçimde arttı.

-Yaşlıların geliri, genelde gelir artışı deneyimi yaşayan İsrail, Norveç, Slovak Cum-

huriyeti ve İsveç gibi kimi ülkelerde nüfusun diğer bölümünün gelirinin önüne geçti. Sadece Türkiye'de yaşlıların elde ettikleri gelir nüfusun kalan bölümünün geliri tarafından geçildi.

-Genel istihdam açığının çok fazla olduğu Şili Meksika ve Türkiye gibi ülkelerde kadın erkek istihdamı arasındaki açık da daha fazla.

-İş müfettişi başına düşen işçi sayısı Kolombiya, Türkiye ve Meksika gibi ülkelerde çok yüksek (OECD'nin geçiş dönemindeki ekonomiler için uygun bulunduğu 20 bin işçiye bir müfettiş karşısında bu lüklerde; 30 bin, 39 bin ve yaklaşık 192 bin).

OECD raporunda, artan gelir eşitsizliğinin üstesinden gelmede kadın erkek arasındaki istihdam uçurumunun azaltılması ve iş kalitesinin iyileştirilmesinin temel olduğu belirtildi. Raporda şöyle denildi:

“Gelir eşitsizliği OECD ülkelerinin büyük bölümünde rekor yüksekliklere ulaştı ve birçok yükselen ekonomide de yüksek düzeylerde sürüyor. OECD ortalamasında nüfusun en zengin yüzde 10 kesimi, şu anda en yoksuldan 9.6 kat fazla kazanıyor. En zengin yüzde 10 1980'lerde yoksulların 7 katını, 2000'lerde 9 katını kazanıyordu.”



İnsani sermaye geriledi

Dünya Ekonomik Forumu'nun İnsani Sermaye Endeksi'nde Türkiye iki yıl önce bulunduğu 60'inci basamaktan 68'inciliğe indi. 2013'te hazırlanan endekste 122 ülke arasında 60'inci yani ilk yüzde 50'de olan Türkiye, bu yılki endekste 124 ülke arasında 68'inci oldu ve ikinci yüzde 50'de bulundu.

Dünya Ekonomik Forumu'nun İnsani Sermaye Endeksi'nde Türkiye iki yıl önce bulunduğu 60'inci basamaktan 68'inciliğe indi.

Dünya Ekonomik Forumu'nun Mercer firmasıyla birlikte hazırladığı İnsani Sermaye Raporu 2015 (The Human Capital Report 2015) yayımlandı. DEF'in 2013'ten sonraki bu ikinci raporunda

yer alan endekste Türkiye 124 ülke arasında 68'inci sırada yer aldı. İlk raporda Türkiye 122 ülke arasında 60'inci olmuştu. 2013'te üst yüzde 50'lik grupta yer alan Türkiye böylece alt yarıya inmiş oldu.

DEF insani sermayeyi kısaca, "Toplumda yer edinmiş ve üretkenlik için devreye giren beceri ve kapasiteler" olarak tanımladı. DEF bu unsurun uzun vadeli ekonomik

başarıda diğer herhangi bir unsurdan daha etkili olduğunu, sağlıklı, eğitilmiş ve verimli emek gücüne yani insani sermayeye yatırım yapılması gerektiğini savunuyor. İnsani sermayenin sadece toplum verimliliği açısından değil, siyasi, toplumsal ve sivil kurumların işlemesi, toplumun hali hazırdaki durum ve kapasitesinin anlaşılması için de kritik önemde olduğu belirtiliyor.

Endekste ülkeler; gelir grupları, coğrafi bölgeler açısından da kıyaslandı. Rapor, eğitim, istihdam, nüfus eğilimi, kullanılmayan yetenek havuzu gibi konulardaki eksiklikler hakkında hükümetleri, iş âlemini, eğitimcileri ve sivil toplum kurumlarını bilgilendirme amacı taşıyor.

Rapordaki Türkiye hakkında şu ifadeler yer aldı:

“-Avrupa ve Orta Asya: Genel endekste bölgedeki en iyi ve en kötü performans gösterenler arasındaki uçurum, Latin Amerika hariç, diğer tüm bölgelerin birçoğundan daha küçük. Düşük performans gösteren ülkeler Arnavutluk (66), Türkiye (68) ve Moldova (71) iken Finlandiya (1’inci sırada), Norveç (2) ve İsviçre (3) de dahil olmak üzere bölgenin en iyi performans gösteren ülkeler, endeksin genel üstteki 10’una hakim.

-Bulgaristan (42), Ermenistan (43), Kırgız Cumhuriyeti (44) ve Sırbistan (50) Avrupa ve Orta Asya sıralamasının aşağıdaki yarısında bulunuyor, bu ülkeleri Makedonya

(55), Azerbaycan (63), Tacikistan (65) ve Arnavutluk (66) izliyor. Bölgede alt sıralarda yer alan ülkeler, 15-25 yaş grubunda güçlü üniversite ve mesleki eğitim katılım oranlarına sahip olmalarına karşın 25-54 ana çalışma yaş grubunda düşük emek gücü katılım oranı sergileyen Moldova (71) ve Türkiye’dir (68).”

Raporda Türkiye’nin durumu şöyle:

-Türkiye ana sıralamada 124 ülke arasında 68’inci oldu. Türkiye’den daha iyi insani sermayeye sahip olduğu iddia edilen ülkeler arasında Kıbrıs Rum Kesimi, Kazakistan, Kırgızistan, Şili, Uruguay, Sırbistan, Moğolistan, Birleşik Arap Emirlikleri, Körfez ülkeleri, Kolombiya, Azerbaycan, Çin, Arnavutluk, Trinidad ve Tobago bulunuyor.

-Türkiye’den daha kötü insani sermayeye sahip olduğu belirtilen ülkelerin kimileri de şöyle: Brezilya, İran, Mısır, Güney Afrika, Kuveyt, Hindistan.

-En iyi insani sermayeye sahip beş ülke: Finlandiya, Norveç, İsviçre, Kanada, Japonya. En olumsuz durumda bulunan beş ülke Afrika’da yer aldı, sonuncu sırada Yemen bulunuyor.

-Türkiye 15 yaşın altındaki yaşlarda en iyi insani sermayeye sahip 61’inci; 15-24 yaş grubunda 50’nci; 25-54 yaş grubunda 77’nci; 55-64 yaş grubunda 78’inci; 65 ve yukarı yaş grubunda 70’inci ülke durumunda.

-Türkiye “Avrupa ve Orta Asya” grubunda sondan ikinci oldu.

-Gelir düzeyi açısından “üst orta” gelir grubunda bulunan Türkiye, bu gruptaki 30 dünya ülkesi arasında 18’inci sırada yer aldı.

-Türkiye’de çalışan nüfus sayısı 51 milyon 656 bin, üniversite eğitilmiş kişi sayısı 6 milyon 723 bin kişi.

-İş dünyasının algılamasına göre matematik ve bilim eğitiminin kalite puanı, 1-7 üzerinden 3.51; iş dünyasına eleman yetiştiren okulların kalite puanı 3.79.”

BM, büyüme tahminini aşağı yönlü revize etti

Birleşmiş Milletler, 2015 yılı için küresel ekonomik büyüme tahminini yüzde 3,1'den 2,8'e düşürdü. BM raporunda, Türkiye'nin düşük petrol fiyatı ve döviz kurundan yararlanarak dış ticaret açığını azaltıp büyümesini sürdüreceği öngörüldü.

BM Dünya Ekonomik Durumu ve Beklentileri 2015 Yarıyıl Raporu'nda, bu yıl için küresel ekonomik büyüme beklentisi yüzde 3,1'den 2,8'e revize edilirken, 2016 büyüme beklentisinin 3,1 olduğu kaydedildi.

BM Ekonomik ve Sosyal İşler Departmanı'nın hazırladığı raporun ocak basımında bu yıl için küresel büyüme

beklentisi 3,1 olarak açıklanmıştı.

Raporda aşağı yönlü revizyonun nedeni olarak, dönüşüm içindeki ekonomilerle gelişmekte olan ülke ekonomilerindeki bozulma gösterilerek Güney Amerika ülkelerindeki sorunlar vurgulandı.

BM raporunda ABD Merkez Bankası'ndan faiz artırım beklentisi, Yemen, Ukrayna ve Suriye'deki çatışmalar ile

Yunanistan'ın borçları konusundaki belirsizliğin endişe kaynağı olabileceği belirtildi.

Petrol fiyatlarındaki düşüşün etkilerine de yer verilen raporda, bu düşüşten en fazla zarar gören ülkelerden Rusya'nın bu yıl yüzde 3 küçüleceği, gelecek yıl ise büyümesinin yüzde 0,1 olacağı öngörülmüyor.

Raporda Hindistan'ın büyü-

mede Çin'i geçmesi de bekleniyor. Bu yıl 7,6 gelecek yıl ise 7,7 büyümesi beklenen Hindistan'ın, bu yıl 7,0 gelecek yıl ise 6,8 büyüyecek Çin'i geçeceği öngörülüyor.

Gelişmiş ekonomilerde ise düşük büyüme beklentileri var. ABD'nin bu yıl 2,8; 2016'da 2,7; Avrupa Birliği'nin ise bu yıl 1,9; gelecek yıl 2,1 büyümesi bekleniyor.

Raporda Türkiye için hem olumlu hem de olumsuz ihti-

maller yer alıyor. Buna göre, Türkiye'nin düşük petrol fiyatları, rekabetçi döviz kuru ve para politikaları için daha fazla esnekliği olumlu yönde kullanarak bu yıl daha fazla büyüme sağlayıp dış ticaret açığını azaltılacağı öngörülüyor.

Türkiye'nin çevresindeki istikrarsızlık ve çatışmalara rağmen özellikle Avrupa ve

Asya'ya ihracatıyla diğer ülkelerden ayrışacağı ve büyümesini sürdüreceği vurgulandı.

Öte yandan raporda yükselmekte olan ekonomilerle ilgili endişeler arasında ise "özellikle Türkiye ve Brezilya'da zayıf makro ekonomik temeller, finansal kırılganlık ve ülkeden para çıkışının" kur üzerinde aşağı yönlü güçlü baskı oluşturmaya devam etmesi gösterildi.

Nüfusun yüzde 16,5'i genç

TÜİK'e göre, genç nüfus oranının 2023'te yüzde 15,1'e, 2050'de yüzde 11,7'ye, 2075 yılında ise yüzde 10,1'e düşeceği tahmin ediliyor. Gençlerin yüzde 61,2'si mutlu olduğunu ifade ederken, gelecekte umutlu genç oranı yüzde 78'e geriledi. İstihdam edilen gençlerin yüzde 47,9'u hizmet sektöründe yer aldı.

Türkiye İstatistik Kurumu (TÜİK) 2014 yılına ilişkin gençlik istatistiklerini açıkladı. Buna göre, 2014 yılında 77 milyon 695 bin 904 kişi olarak belirlenen Türkiye nüfusunun 12 milyon 782 bin 381 kişisi "15-24" yaş grubundaki gençlerden oluştu. Genç nüfusun toplam nüfus içindeki oranı yüzde 16,5 oldu. Genç nüfusun yüzde 51,2'sini erkekler, yüzde

48,8'ini kadınlar oluşturdu. TÜİK tarafından yapılan nüfus projeksiyonlarına göre, Türkiye nüfusunun 2023 yılında 84 milyon 247 bin 88 kişi olacağı tahmin edildi. 2023 yılında genç nüfusun toplam nüfus içindeki oranı yüzde 15,1'e, 2050 yılında yüzde 11,7'ye, 2075 yılında ise yüzde 10,1'e düşeceği tahmin edildi.

Türkiye'de 2013-2014 öğrenim döneminde yükseköğre-

tim okullaşma oranı bir önceki yıla göre 1,4 puan artış göstererek yüzde 39,9'a yükseldi. Erkeklerde önceki yıla göre bu oran önemli bir değişim göstermezken, kadınlarda 2,3 puan artarak yüzde 40,9 oldu.

Hanehalkı İşgücü Araştırması sonuçlarına göre, geçen yıl gençlerde işsizlik oranı yüzde 17,9 oldu. Bu oran genç erkeklerde yüzde 16,6, genç kadınlarda ise yüzde 20,4 olarak gerçekleşti. İstihdam

edilen gençlerin yüzde 19,4'ü tarım, yüzde 32,7'si sanayi, yüzde 47,9'u ise hizmet sektöründe yer aldı.

Hanehalkı Bilişim Teknolojileri Kullanım Araştırmasına göre, 2013 yılında yüzde 68,7 olan "16-24" yaş arasındaki gençlerin internet kullanım oranı, 2014 yılında yüzde 73'e yükseldi. Bu oran genç erkeklerde yüzde 82,8, genç kadınlarda yüzde 63,2 oldu.

Vatandaş Giriş Anketi sonuçlarına göre ise yurt dışına giden gençler arasında eğitim amaçlı giden gençlerin oranı 2013 yılına göre 0,7 puan artarak geçen yıl yüzde 13,2 oldu. Bu oran genç erkeklerde 2,9 puan artışla yüzde 11,3, genç kadınlarda 8,7 puan düşüşle yüzde 20,5 olarak gerçekleşti.

İş amaçlı (konferans, toplantı, görev vb.) nedenlerle yurt dışına çıkan genç erkek oranı, 2014 yılında yüzde 25,3 iken, bu oran genç kadınlarda yüzde 2,8 oldu.

Yaşam Memnuniyeti Araştırması sonuçlarına göre, 2013 yılında yüzde 83,9 olan gelecekte umutlu genç oranı

2014'te yüzde 78'e geriledi. Söz konusu oran, genç erkeklerde yüzde 79,7 genç kadınlarda yüzde 76,4 olarak gerçekleşti.

Öte yandan, 2013 yılında gençlerin yüzde 65,1'i kendini mutlu hissederken, bu oran 2014 yılında 4 puan düşerek yüzde 61,2 oldu. Mutluluk oranı, geçen yıl genç erkeklerde yüzde 60, genç kadınlarda ise yüzde 62,4 olarak gerçekleşti.

Gençlere çevrelerindeki kişilerin hangi durumlarına önem verdikleri sorulduğunda, gençlerin yüzde 50,5'i diğer insanların aile yaşam biçimlerine önem verdiğini belirtti. Genç erkeklerde bu konuya verilen önem yüzde 49,5'i, genç kadınlarda ise yüzde 51,5'i buldu.

Geçen yıl gençlerin ikinci sıradaki önem verdikleri konu yüzde 50,2 ile diğer insanların arkadaş çevreleri, üçüncü sıradaki önem verdikleri konu ise yüzde 36,6 ile diğer insanların eve giriş çıkış saatleri oldu.

Genç kadınların siyasete olan ilgisi 2013 yılında yüzde 12 iken, geçen yıl bu oran

3,6 puan artışla yüzde 15,6'ya yükseldi. Genç erkeklerde ise siyasete olan ilgi 2,3 puan azalarak yüzde 20,8'e düştü. Gençlerin yüzde 45,2'si, 2013 yılında bilim teknolojiye ilgi duyarken, bu oran her iki cinsiyette de artış göstererek 2014 yılında yüzde 46,6'ya yükseldi.

Gençleri mutlu eden kişiler incelendiğinde, kendisini en çok ailesinin mutlu ettiğini ifade eden gençlerin oranı, bir önceki yıla göre 1,7 puan artış göstererek yüzde 74,5'e yükseldi. Bu oranın, erkeklerde yüzde 76,9, genç kadınlarda ise yüzde 72,1 olduğu görüldü.

Gençleri mutlu eden değerlerde yüzde 49 sağlık, yüzde 21,5 sevgi ve yüzde 18,3 başarı olarak sıralandı. Kendilerini en çok sağlıklı olmanın mutlu ettiğini ifade eden genç erkeklerin oranı yüzde 45,7 oldu. Sağlıklı olmayı yüzde 23,6 ile başarı ve yüzde 14,6 ile sevgi izledi. Genç kadınlarda bu oranlar sağlık için yüzde 52,2, sevgi için yüzde 28,1 ve başarı için yüzde 13,1 olarak belirlendi.

Fitch Ratings'ten Türk bankalarına ilişkin değerlendirme:

Krediler yüzde 6,6 büyüdü

2015'in ilk çeyreğinde devam eden ılımlı kredi büyümesi, Türk bankacılık sektörünü olumlu etkiledi. Yılın ilk çeyreğindeki kredi büyümesi bir önceki çeyreğe göre yüzde 6,6 oldu.

Uluslararası kredi derecelendirme kuruluşu Fitch Ratings, Türk bankalarının yılın ilk çeyreğinde devam eden ılımlı kredi büyümesinden olumlu etkilendiğini belirtti. Fitch Ratings, resmi sitesinden yaptığı açıklamada, 2015'in ilk çeyreğindeki ılımlı kredi büyümesinin bankaların bilançolarını zorlamasını önlediği, varlık kalitesini iyileştirdiği ve mak-

roekonomik dengesizliklerinden kaynaklanan riskleri azalttığı ifade edildi.

Bu gelişmeleri, "2015'in ilk çeyreğinde devam eden ılımlı kredi büyümesi, Türk bankacılık sektörünü olumlu etkiledi" şeklinde değerlendiren Fitch Ratings, açıklamalarında şu tespitlere de yer verdi:

"Yılın ilk çeyreğindeki kredi büyümesi bir önceki çeyreğe göre yüzde 6,6 oldu, ancak

Fitch'in hesaplarına göre, bu rakam döviz kuru etkisinden arındırıldığında yüzde 3 olacaktı. Türk bankalarının kredilerinin yüzde 30'u yabancı para cinsinden ve lira, yılın ilk çeyreğinde dolar karşısında yüzde 12,6 değer kaybetti. 2014'te döviz kuru etkisinden arındırılmış kredi büyümesi yüzde 16 seviyesindeydi."

Fitch Ratings, yılın ilk çeyreğindeki yüzde 6,6'lık kredi

büyümesini "reel bazda" ılımlı olarak nitelendirirken, büyümenin önceki dönemlere kıyasla yavaşlamasını ise bankaların daha ihtiyatlı davranması, düzenleyici yasalar ve zayıflayan ekonomik büyüme dayandırdı.

Daha önceki bankaların büyümesinde kilit rol oynayan tüketici kredilerinin, 2015'in ilk çeyreğinde sadece yüzde 2,6 yükseldiğine dikkati çeken Fitch Ratings, KOBİ'lere verilen kredilerin yüzde 4 ve

kurumsal kredilerin ise yüzde 11 arttığını bildirdi.

Kredi derecelendirme kuruluşu, Türk bankalarının bu yılın tamamında yüzde 15 ila 20 arasında büyüme hedeflediğini hatırlatarak, ilk çeyrek verilerinin bu beklentilerin gerçekçiliğine işaret ettiğini kaydetti.

Açıklamada, ayrıca "Ekonomideki güven seviyesi, haziran ayındaki seçimlerin ardından iyileşebilir" öngörüsüne yer verilirken, Türkiye'de kredi büyümesinin ge-

nelikle yılın ikinci yarısında hızlandığının da altı çizildi.

Buna karşın, Türk bankaların komşu ülkelerdeki jeopolitik gerilim, Avrupa Birliği'nde devam eden zayıf büyüme, faiz oranlarındaki belirsizlik ve yüksek işsizlik nedeniyle temkinli olduğunu belirten Fitch Ratings, ılımlı büyümenin sistematik risklerin oluşmasını engellemeye yardımcı olacağını belirtti.



İhracatın yarısını 500 firma gerçekleştirdi

Türkiye'nin toplam ihracatının yüzde 49.4'unu ilk 500 firma yaptı. İkinci 500 ihracatın yüzde 9.4'ünü, geri kalan 60 bine yakın firma da toplamın yüzde 41.2'sini gerçekleştirdi.

2014 yılında Türkiye genelinde en fazla ihracat yapan ilk 10 firma; TÜPRAŞ, Ford Otomotiv, Oyak Renault, Vestel Ticaret, Kibar, Arçelik, TOFAŞ, Türk Otomobil, Toyota Otomotiv, Habaş, Bosch oldu.

Türkiye İhracatçılar Meclisi (TİM) Başkanı Mehmet Büyükekşi, 2014 yılı ilk bin ihracatçı firma araştırması sonuç raporunu Konya'da açıkladı. 2014 yılında Türkiye genelinde en fazla ihracat yapan ilk 10 firma şöyle ol-

du: TÜPRAŞ, Ford Otomotiv, Oyak Renault, Vestel Ticaret, Kibar, Arçelik, TOFAŞ, Türk Otomobil, Toyota Otomotiv, Habaş, Bosch.

TİM Başkanı Büyükekşi, Türkiye'nin 2013 yılında 151.8 milyar dolar olan toplam ihracatının, yüzde 3.8 artarak 2014 yılında toplam 157.6 milyar dolar olarak gerçekleştiğini bildirdi. Bir önceki yıla kıyasla ilk bin firmanın ihracatının ise toplam ihracattaki artışa paralel yüzde 2.5 oranında artış göstererek 92.6 milyar dolara

ulaştığını söyleyen Büyükekşi, "İlk bin firmanın toplam ihracattaki payı yüzde 58.7 oldu" dedi.

İlk bin ihracatçının toplam ihracat içindeki payındaki azalış trendinin 2014'te de devam ettiğini vurgulayan Büyükekşi, şu bilgileri verdi:

"Türkiye'nin toplam ihracatının yüzde 49.4'unu ilk 500 firma yaptı. İkinci 500 ihracatın yüzde 9.4'ünü, geri kalan 60 bine yakın firma da toplamın yüzde 41.2'sini gerçekleştirdi. 2014 yılında ihracat gerçekleştiren firma-

ların yüzde 65.3'ü üretici ihracatçı, yüzde 15.6'sı grup dış ticaret firması, yüzde 3.7'si sektörel-sermaye dış ticaret şirketi ve yüzde 15.3'ü üretici olmayan ihracatçı firmalarımız oldu.”

Büyükekşi, ihracat yapan firmaların sektörel dağılımlarını ise şu şekilde ifade etti: “En büyük payı 21.8'lik yüzde ile Otomotiv Endüstrisi aldı. İkinci sırada Kimyevi Maddeler ve Mamulleri ürünlerinin oranı yüzde 11.8 oldu, Hazırgiyim ve Konfeksiyon sektörü ise 11.6 pay ile üçüncü oldu. Çelik sektörü 11.4 paya sahip olurken, sektörel dağılımda ilk 1000 içinde en fazla firma ile yer alan sektörlerimiz ise; 171 firma ile Hazır giyim ve Konfeksiyon, 98 firma ile Kimyevi Maddeler, 88 firma ile Çelik ilk 3'te yer alan sektörler oldular. Firma düzeyinde baktığımızda 10 firmamızın 1 milyar dolar ve üzerinde ihracat yaptığını görüyoruz. 2023 yılı hedefimiz 50 firmamızın yıllık 1 milyar dolar ihracat barajını aşması. 2014 yılında; 500 milyon ile 1 milyar arası ihracat yapan 14 firma var. Bu rakam geçen sene 12'di. 100 milyon dolar ile 500 milyon dolar arası 138

firma, 50 milyon ile 100 milyon dolar arasında 228 firma, 25 milyon ile 50 milyon arasında 491 firma, 20 milyon ile 25 milyon arasında ise 119 ihracatçı firma bulunuyor. Son sıradaki firmamızın ihracatı 22 milyon dolar olarak gerçekleşti. Bir önceki sene bu rakam 20 milyon dolardı. Bu veriler ilk etapta ihracatın tabana yayılmaya devam ettiğini, ikinci etapta 500 şirketlerinin payını artırdığını, ilk 500'teki firmaların ise geniş coğrafi dağılımları ile 2014'te bilhassa bölgesel gelişmelerden bir miktar etkilendiklerini gösteriyor.”

İhracatçı firmaların bölgesel dağılımına bakıldığında Marmara Bölgesi'nin büyük bir ağırlığı olduğunu söyleyen Büyükekşi, şunları kaydetti:

“Marmara'dan 591 firma İlk 1000 İhracatçı Firma arasında yer aldı. Bunu 137 firma ile Ege Bölgesi, 88 firma ile Güneydoğu Anadolu, 82 firma ile İç Anadolu ve yine 63 firma ile Akdeniz bölgesi takip etti. Marmara Bölgesi'nin Türkiye ekonomisinde oldukça büyük bir ağırlığı var. Bu ağırlığı İlk 1000 Firma için de çarpıcı bir şekilde görmemiz mümkün. Güney-

doğu'da 2013'teki rakamın 81'ken 2014'te 88 olması ve bölgenin sıralamada 3.sıraya gelmesi son derece sevindirici bir gelişme.

Bin firma içerisinde 443 firmamız İstanbul'dan ihracat yapıyor ve İstanbul'un firma sayısı bazında payı son 9 yıldır, her yıl bir kademe geriliyor. İstanbul'u 67 firma ile İzmir, 64 firma ile Gaziantep, 63 firma ile Kocaeli, 58 firma ile Bursa takip ediyor. İhracat içinde farklı illerin ağırlığının artması, Türkiye ihracatı ve ekonomisi adına sağlıklı bir gelişmedir. İhracatın bölgesel ve sektörel düzeyde farklılaşması ve yaygınlaşması arzuladığımız bir olgu.

İhracat performansına göre Türkiye'nin ilk 5 iline baktığımızda, İlk 1000 içerisinde İstanbul yine ağırlığını koruyor. İstanbul 40.8 milyar dolar ile ilk 1000 içerisinde öne çıkıyor. İstanbul ilk 1000'de ihracatın yüzde 44'ünü tek başına gerçekleştirdi. İstanbul'un ardından 10.7 milyar dolarla Kocaeli, 7.2 milyar dolar ile Bursa, 5.4 milyar dolarla İzmir ve 4.5 milyar ile Ankara geliyor.”

Türkiye’de kayıt dışı alkolde tehlike çanları çalıyor

Türkiye’de içki tüketimi görece az olmasına karşın toplam içinde kayıt dışı alkolün en yüksek olduğu ülke Türkiye. OECD’nin “Zararlı Alkol Kullanımıyla Mücadele, Kamunun Sağlık Politikası ve Ekonomisi” başlıklı raporu yayınlandı. Buna göre Türkiye’nin içki türlerine göre alkol tüketim bileşimi “orta riskli”. Birçok batı ülkesi ise alkol tüketim bileşimi itibarıyla “az riskli” düzeyinde.

Türkiye kişi başına alkol tüketiminde oldukça düşük bir rakamda kalarak OECD ve ortak ülkeler 40 sıralamasında 39’uncu oldu. Türkiye’de kayıt dışı alkol tehlike çanları çalıyor, içki tüketimi görece az olmasına karşın toplam içinde kayıt dışı alkolün en yüksek olduğu ülke Türkiye. OECD’nin “Zararlı Alkol

Kullanımıyla Mücadele, Kamunun Sağlık Politikası ve Ekonomisi” başlıklı raporu yayınlandı. Buna göre Türkiye’nin içki türlerine göre alkol tüketim bileşimi “orta riskli”. Birçok batı ülkesi ise “az riskli” düzeyde.

Rapora göre bir yetişkinin yılda tükettiği alkol miktarı ortalaması OECD’de 9.1 litre saf alkole karşılık geliyor.

Avusturya, Estonya ve Fransa yılda kişi başına 12 litre ya da fazlası ile en yüksek tüketimin olduğu ülkeler.

Raporda “Düşük alkol tüketimi ise İsrail ve Türkiye’de kaydedildi. Geçen yirmi yılda ortalama alkol tüketimi birçok OECD ülkesinde tedrici olarak düşse de İsrail ve Polonya’nın yanında birkaç kuzey Avrupa ülkesinde yük-

seldi (Finlandiya, İzlanda, Norveç ve İsveç). Brezilya, Hindistan ve Çin’de olduğu gibi Rusya Federasyonu’nda da alkol tüketimi önemli ölçüde yükseldi, ancak Çin ve Hindistan’da kişi başına tüketim hala düşük” denildi.

Türkiye OECD 34 ve ortaklarının oluşturduğu 40’lık sıralamada 2012’ye kişi başına alkol tüketiminde yılda yaklaşık 1.6 litreyle 39’uncu oldu. Sonuncu sırada çok düşük bir tüketim bulunan Endonezya bulundu.

OECD ülkelerinde kayıt dışı alkol tüketiminin 2005-2010 ara-


sı izlediği seyir incelenirken “Alkollü içkileri daha az ulaşılır kılmayı hedefleyen vergi artırımını gibi politikalar vergiden kaçınma davranışlarına yol açabilir ya da insanları olasılıkla yasadışı kökenli daha ucuz alternatif içecekler arayışına yönlendirebilir” denildi. Rapora göre OECD ülkeleri içinde 2010 itibarıyla toplam tüketim içinde en fazla kayıt dışı içkinin yer aldığı ülke Türkiye. Türkiye’de içilen toplam içkinin yüzde 29’u kayıt

dışı. Ancak

Türkiye önlemlerle 2005-2010 arası kayıt dışı içki miktarını oldukça azalttı. Bu sürede kayıt dışı içkinin toplam içindeki miktarını en fazla düşüren ülkeler sırayla şöyle: İtalya (yüzde 22 düşürdü), Polonya (yüzde 21), Slovenya, Macaristan (yüzde 20), İsveç, Meksika (yüzde 16), Türkiye (yüzde 14).

Raporda şu bilgiler yer aldı: “Düşük alkol tüketimi, OECD’nin dini ve kültürel geleneklerin bazı nüfus topluluklarında alkol tüketimini kısıtladığı iki önemli ortak ülkesi Hindistan ve Endonezya’nın yanı sıra, İsrail ve Türkiye’de kaydedildi.

-OECD’de her yıl kişi başına toplam alkol alımının yüzde 11’ine karşılık gelen



ortalama 1.14 litre alkol kayıt dışı olarak içiliyor, ancak oran Türkiye (yüzde 29) ve Meksika (yüzde 25) gibi ülkelerde önemli ölçüde yüksek durumda. Dünya Sağlık Örgütü'nün 2014 verilerine göre kayıtdışı alkol tüketiminde 'miktar olarak' en büyük rakamlar kişi başına yaklaşık 3 litre ya da daha fazlasıyla Güney Afrika ve Rusya Federasyonu'nda görülüyor.

-Son 20 yılda alkol tüketimi en fazla sırayla şu OECD ülkelerinde 'arttı': Rusya, Estonya, Hindistan, Çin, İsrail, Brezilya, Norveç, İzlanda, Polonya, İsveç, Finlandiya, İngiltere, Kanada, Avustralya, Şili.

-OECD ortalaması itibarıyla alkol tüketimi son 20 yılda azalma eğiliminde. Son 20 yılda alkol tüketimi en fazla sırasıyla şu OECD ve teşkilata yakın ülkelerde 'azaldı': İtalya, Fransa, Slovenya, Yunanistan, Portekiz, Almanya, Lüksemburg, Slovak Cumhuriyeti, İspanya, İsviçre, Japonya, Belçika, Avusturya, Güney Afrika, Macaristan, Danimarka, Hollanda, Mek-

sika, Yeni Zelanda, Çek Cumhuriyeti, OECD ortalaması, ABD.

-Tüketilen alkolün içinde ağır, orta ve hafif alkollü içkilerin kapladığı pay itibarıyla yapılan "risk" sıralamasında en üst sırada votkanın adeta geleneksel alkollü içki olduğu Rusya bulunuyor. Riskler 1'den 5'e numaralanıyor ve 1 'en az riskli', 5 ise 'en yüksek riskli grup' sayılıyor. OECD'nin alkol tüketimi risk puanları içinde Türkiye 3 puanla 'orta riskli' grupta, tüketilen içkilerin ağırlığı, bira, şarap, ağır alkollüler şeklinde sıralanıyor.

Hafif alkollü denilen içkileri fazla tüketen ülkeler az riskli grupta. Tükettikleri alkollü içkilerin bileşimine ülkelerin aldıkları risk puanları ve tüketim miktarlarına göre sıralanışları şöyle:

5 en riskli: Rusya

4 çok riskli: Güney Afrika Cum.

3 orta riskli: Çek Cum., Macaristan, Slovak Cum, İrlanda, Polonya, Estonya, Finlandiya, İngiltere, Güney Kore, Brezilya, Norveç, Meksika, Hindistan, Türkiye, Endonezya.

2 az riskli: Avustralya, Danimarka, Slovenya, Yeni Zelanda, Kanada, Şili, Yunanistan, İsveç, ABD, Çin, Japonya, İzlanda, İsrail.

1 en az riskli: Portekiz, Avusturya, Fransa, Almanya, Belçika, İspanya, İsviçre, Hollanda, İtalya.

Rapora göre ilk sırada yer alan Rusya'da tüm ölümlerin yaklaşık üçte birinden alkol sorumlu. İkinci sırada ölümlerin beşte birinin alkolden kaynaklandığı Estonya var. Eski sosyalist ülkeler ve Güney Kore, Meksika ve Güney Afrika Cumhuriyeti alkolün ölümlere en fazla neden olduğu ülkeler sıralamasında başı çekerken OECD ve ortak ülkeler sıralamasında Türkiye bu alanda 40 ülke arasında sondan ikinci, İsrail ise sonuncu oldu.

-Amerika'da alkollü içki almak için 21 yaşında olmak gerekiyor, Türkiye'de birçok OECD ülkesinde olduğu gibi alkol satın alabilmek için asgari yaş 18. İspanya ve İsviçre'de ise 16 yaşında alkol satın alınabiliyor."

Dünya Ekonomisi

Faiz artırımını bir başka bahara

ABD Merkez Bankası'nın (Fed) nisan toplantısına ilişkin tutanaklar, faiz artışına haziranda başlanmasının mümkün olmadığına işaret etti. S&P, ABD'ye ilişkin 2015 büyüme beklentisini yüzde 2,8'den yüzde 2,4'e revize etti.

Fed'in FOMC üyelerinin çoğunluğu haziran ayına kadar gelecek verilerin, politika faizini artırmaya yönelik şartların karşılandığına dair yeterli bilgi sağlamayacağını düşünüyor. Tutanaklarda dikkati çeken başka nokta, FOMC üyelerinin, ekonominin yılın geri kalanında ılımlı büyüme hızına döneceği öngörüsünde bulunmasıydı.

"Komite, ekonomik faaliyetlerin ilk çeyrekte yavaşlayan büyüme ve istihdam artışına rağmen, doğru politika deste-

ğiyle ılımlı düzeyde büyüme-yi sürdüreceğini öngörmeye devam ediyor" denilen tutanaklara, üyelerin iş gücü piyasasına ilişkin risklerin dengeli bir seyir izlediği görüşü de yansdı.

Öte yandan, tutanakların uluslararası risklerle ilgili bölümünde, Yunanistan'ın kreditorleriyle devam eden müzakereleriyle ilişki finansal zorluklara ve jeopolitik gerilimlere değinildi.

S&P, ABD'ye ilişkin 2015 büyüme beklentisini yüzde 2,8'den yüzde 2,4'e revize et-

ti. S&P ABD Başekonomisti Bovino: "Kısmi olarak hava şartlarının etkisiyle zayıf geçen ilk çeyreğin ardından, dolarda devam eden güçlenme ve hala düşük seyreden petrol fiyatları, ekonominin ikinci çeyrekte sıçrama olasılığını azaltıyor" dedi.

Standard & Poor's, ilk çeyrekte yavaşlayan ABD ekonomisinin, güçlü dolar ve düşük petrol fiyatları nedeniyle ikinci çeyrekte de beklenen performansı gösteremeyeceği belirtildi. Raporla güncellenen tahminlere göre, ABD'de

gayri safi yurtiçi hasıla (GSYH) 2015'de yüzde 2,4 artacak. Bu rakam, daha önce yüzde 2,8 olarak açıklanmıştı.

S&P, ayrıca istihdam artışı ve fiyatlardaki yükselişin devam etmesi halinde, "ABD Merkez Bankası'nın (Fed) faizleri eylül ayında artıracığı" öngörüsünde bulundu.

ABD'de Michigan Üniversitesi Tüketici Güven Endeksi (UMICH) Mayıs ortasında 88,6'ya gerileyerek, son 7 ayın en düşük seviyesinde gerçekleşti. Michigan Üniversitesi'nin verilerine göre, UMICH, Mayıs ortasında nisan sonuna kıyasla 7,3 puan azalışla 88,6'ya geriledi. Bu sonuçla, son 2 yılın en yüksek düşüşünü kaydeden endekse ilişkin beklenti 95,5 olarak belirlenmişti.

UMICH'ye ilişkin yazılı açıklamada, tüketici güveninin, 1. çeyrekte yavaşlayan ekonominin geçen yıl olduğu gibi hızla toparlanmayacağı beklentisinin artmasıyla gerilediği ifade edildi. Buna gerekçe olarak, güçlenen dolarla artan dış ticaret açığı ve düşen petrol fiyatlarıyla gerileyen sanayi üretimi gösterildi.

ABD ekonomisi, geçen yılın ilk çeyreğinde yüzde 2,9 da-

raldıktan sonra ikinci ve üçüncü çeyrekte sırasıyla yüzde 4,6 ve yüzde 5 büyüyerek son 11 yılın rekorunu kırmıştı. Ülke ekonomisi bu yılın ilk çeyreğinde ise yüzde 0,2 büyüyerek, beklentilerin altında performans gösterdi.

Ekonomistler, mayısta son 7 ayın en düşük seviyesine gerileyen tüketici güveninin harcamaları sınırlayarak, büyümeyi tehdit edebileceğini belirtiyor. ABD'de tüketici harcamaları ekonominin yaklaşık yüzde 70'ini oluşturuyor.

Avro Bölgesi'nde mart ayı inşaat üretimi bir önceki aya göre yüzde 0,8, Avrupa Birliği'nde (AB) ise yüzde 1,5 arttı. Söz konusu oran yıllık bazda ise Avro Bölgesi'nde yüzde 2,7 ve AB'de de yüzde 1,3 azaldı.

Avrupa İstatistik Ofisi'nin (Eurostat) yayınladığı verilere göre, bu yılın mart ayında şubat ayına göre mevsimsellikten arındırılmış inşaat üretimi, 19 üyeli Avro Bölgesi'nde yüzde 0,8, 28 üyeli Avrupa Birliği'nde de yüzde 1,5 artış kaydetti.

İnşaat üretimi şubat ayında Avro Bölgesi'nde yüzde 1,6, AB'de yüzde 0,8 azalmıştı.

Mart ayında inşaat üretimin-

deki artış, Avro Bölgesi'nde yüzde 0,3 artan inşaat yapımı ve yüzde 3,2 artan inşaat mühendisliği faaliyetinden kaynaklandı. AB'deki artışa ise yüzde 1,1 yükselen inşaat yapımı ve yüzde 3,1 artan inşaat mühendisliği katkı sağladı.

İnşaat üretiminde aylık bazda en fazla artış sırasıyla Macaristan, Romanya ve İngiltere'de gerçekleşirken, üretiminde azalış görülen ülkeler ise İspanya ve Bulgaristan olarak belirlendi.

Avro Bölgesi'nde inşaat üretimi sektöründe yıllık bazdaki azalış, yüzde 4 azalan inşaat yapımından kaynaklanırken, inşaat mühendisliği ise yüzde 2,5 artış kaydetti. AB'de ise söz konusu oranın gerilemesinde de yüzde 2,7 azalan inşaat yapımı etkili oldu. Bölgede inşaat mühendisliği ise yüzde 4,7 yükseldi.

Söz konusu oranda yıllık bazda en fazla azalış sırasıyla İspanya, Fransa ve Slovenya'da gerçekleşirken, en fazla artış ise sırasıyla Romanya, Macaristan ve Hollanda'da ölçüldü.

Almanya Federal İstatistik Ofisi'nin (Destatis) nihai verilerine göre, 2015 yılının ilk üç aylık diliminde mevsimsellikten ve takvim etkilerinden arındırılmış GSYH artışı,

önceki çeyreğe kıyasla yüzde 0,3 düzeyinde gerçekleşti. Ülkede ilk çeyrek fiyat ayarlaması yapılmış GSYH yıllık bazda yüzde 1,1, takvimsel düzeltilmiş GSYH de yüzde 1 artış kaydetti.

Ayrıca, açıklanan nihai veriler, daha önce açıklanan öncü verileri teyit etti. Almanya'da 2014 yılının son çeyreğinde çeyrek bazda GSYH artışı yüzde 0,7 olurken, takvimsel düzeltilmiş yıllık bazda GSYH artışı ise yüzde 1,4 olarak ölçülmüştü. Böylece Almanya önceki çeyrekteki büyüme performansından daha yavaş bir büyüme performansı gerçekleştirdi.

Ülkede çeyrek bazda kıyaslandığında, büyümeye pozitif katkılar çoğunlukla iç talepten geldi. Hanelerin nihai tüketim harcamaları yüzde 0,6, kamunun nihai tüketim harcamaları ise yüzde 0,7 arttı. Geçici hesaplamalara göre bu dönemde mal ve servis ihracatı yüzde 0,8 yükseldi. Ancak aynı dönemde ülkenin ithalatındaki artış ihracatın yaklaşık 2 katı artış gösterdi. Rakamsal olarak, ithalat ve ihracat dengesi ülkenin büyümesine yüzde 0,2 puanlık negatif bir etki yaptı.

Yıllık bazda ele alındığında büyüme katkı ağırlıklı ola-

rak bu yılın ilk çeyreğindeki iç talepten geldi. Hanehalkı ve kamu nihai tüketim harcamaları yüzde 2,4'lük artış kaydederken, İhracat ve ithalat dengesi yıllık bazda büyümeye rakamsal olarak bir katkı sağlamadı. Mal ve hizmet ihracatı yıllık bazda yüzde 4,3 artmasına rağmen, ithalattaki artış yüzde 5'le ihracattan daha yüksek gerçekleşti. Öte yandan, Avrupa'nın lokomotif ülkesi olarak görülen Almanya geçen yılı yüzde 1,6'lık büyümeyle kapatmıştı.

Almanya'da istihdam bu yılın ilk çeyreğinde önceki yılın aynı çeyreğine oranla yüzde 0,7 artarak, yaklaşık 42 milyon 400 bin oldu. İstihdama katılan kişi sayısında 275 bin artış kaydedildi.

İsveç'in iki büyük bankası Nordea ve Ticaret Bankası'na (Handelsbank) kara para aklama iddiaları kapsamında yapılan denetlemenin ardından 85 milyon kron (yaklaşık 9 milyon avro) ceza verildi.

İsveç Finansal Denetim Kurumu'ndan (FI) yapılan açıklamada, iki bankaya, terör bağlantısı bulunduğundan şüphelenilen müşterilerinin kara para aklama faaliyetlerine yeterince denetleme getirmediğine dair bulgular üzeri-

ne ceza verildiği belirtildi.

Açıklamada, İsveç'te her yıl yaklaşık 100 milyar kron (yaklaşık 11 milyar dolar) kara para aklandığı belirtilerek, bankaların müşterilerinin uluslararası bağlantılarını kontrol etmek zorunluluğu olduğu hatırlatıldı.

Uluslararası kredi derecelendirme kuruluşu Moody's, Yunanistan'ın bankacılık sisteminin görünümünün negatif olduğunu bildirdi. Moody's'in resmi internet sitesinde yayımlanan açıklamada, Yunanistan'ın bankacılık sistemindeki negatif görünümün, Yunan bankalarının fonlama ve likiditelerindeki keskin bozulmayı yansıttığı ifade edildi.

Söz konusu bozulmadan kaynaklanan baskının, gelecek 12-18 ay içerisinde hafiflemesinin muhtemel olmadığı öngörülen açıklamada, bankalardan aralık 2014'ten bu yana 30 milyar avrodan fazla mevduat çıkışı gerçekleştiğini, bunun merkez bankası fonlamasına bağımlılığı artırdığı dile getirildi.

Mali krizle mücadele eden Yunanistan'ın, borçlarının yeniden düzenlemesiyle ilgili Avrupalı ortaklarıyla uzun süredir devam eden görüşme-

lerin sonucuyla ilgili belirsizlik sürerken, Yunanistan İçişleri Bakanı Nikos Vuçis, ülkenin parası kalmadığını ve bu nedenle IMF'ye olan borcun haziran taksitlerini ödemeyeceğini açıkladı.

Vuçis, katıldığı bir televizyon programında, Yunanistan'ın 5 Haziran ile 19 Haziran arasında IMF'ye 1,6 milyar avroluk geri ödeme yapması gerektiğini ancak, bu paraların devletin kasalarında bulunmadığını söyledi.

Vuçis, "Geri verilmesi gereken bu paralar yok ve verilmeyecek" dedi. Yunanistan'ın Avrupalı ortaklarıyla olan müzakerelerin Mayıs sonuna kadar olumlu bir sonuca ulaşmasını umut ettiğini belirten Vuçis, hükümetin bu konuda kırmızı çizgileri bulunduğunu ve kreditorlerin baskıları karşısında geri adım atmamakta kararlı olduğunu kaydetti. Vuçis, Yunan hükümeti ile kreditorler arasında birçok konuda anlaşmazlık bulunduğunu belirterek, görüşmelerin temmuza kadar uzatılabileceğini ifade etti.

İçişleri Bakanı Yardımcısı Nikos Hundis ise hükümetin, Avrupalı ortaklarıyla ipleri koparmayı arzu etmediği, ancak bu konuda herhangi bir şantaj kabul etmeyeceği açıklamasında bulundu. Hükümetin kreditorlerle sürdürdüğü müzakerelerde kendi programı ile uyumlu bir anlaşma sağlamaya çalıştığını ifade eden Hundis, "Bazı olumlu adımlar atıldı, ancak bu, nakit sıkıntısı gerekçesiyle masaya gelecek herhangi bir anlaşmayı kabul edeceğimiz anlamına gelmiyor" dedi.

SYRIZA Meclis Grup Başkanı Thanasis Petrakos da hükümetin borç ödeme yerine vatandaşların ihtiyaçlarını karşılamayı tercih ettiğini belirterek, bu konuda kreditorlerle bir savaşa hazır olduğunu söyledi.

Petrakos yaptığı açıklamada, hükümetin memorandumların devamı olan bir anlaşmayı onaylamayacağını ifade ederek, "İpleri koparmak, memur ve emekli maaşlarını, okulların ve hastanelerin ihtiyaçlarını ödemeyi tercih ediyorum demektir. Eğer barış istiyorsanız savaşa hazır olman lazım" diye konuştu.

Finlandiya bankalarının üç yıldır ekonomide yaşanan daralmaya rağmen karlı ve iyi sermayelendirilmiş güçlü yapılarını belirli bir seviyeye kadar koruyabildikleri ancak bu durumun artık değişeceği bildirildi.

Merkez Bankası Başkan Yardımcısı Pentti Hakkarainen yaptığı açıklamada, "Olağanüstü mali piyasa durumlarının Finlandiya ekonomisi için beklenmedik riskleride beraberinde getirdiğini belirterek, ekonomi politikasına yön veren karar verici organların ve diğer makamların bu duruma özel ilgi göstermeleri gerektiğini" ifade etti.

Merkez bankası tarafından yayınlanan rapora göre, düşük faiz oranları, hane halkı borçları ve bankacılık sektörünün genel yapısındaki sıkıntılar öncelikli riskler arasında gösteriliyor.

Avrupa Komisyonu'nun yayınlamış olduğu üye ülkelere ait son ekonomi raporuna göre, Finlandiya ekonomisinin bu yıl yüzde 0,3 büyümesi öngörülürken, bu oranın Kıbrıs Rum Kesimi'den sonra AB'deki en kötü ikinci büyüme oranı tahmini olduğu açıklandı.

Avrupa Komisyonu, bütçe açığı ve kamu borcu konularında AB'nin limitlerini aştığından dolayı geçtiğimiz hafta Finlandiya'ya uyarıda bulunmuştu. Finlandiya AB tarihinde bugüne kadar bu uyarıyı almış olan ilk ülke olarak tarihe geçmişti.

Yİ-ÜFE: 1,11, TÜFE: 0,56

Mayıs ayında Yurtiçi Üretici Fiyatları Endeksinde bir önceki aya göre yüzde 1,11, bir önceki yılın Aralık ayına göre 5,22, bir önceki yılın aynı ayına göre yüzde 6,52 ve oniki aylık ortalamalara göre yüzde 6,98 artış gerçekleşti. Sanayinin dört sektörünün bir önceki aya göre değişimleri; madencilik ve taşocakçılığı sektöründe yüzde 0,86 artış, imalat sanayi sektöründe yüzde 1,53 artış, elektrik ve gaz sektöründe yüzde 2,73 azalış ve su sektöründe yüzde 1,06 artış olarak gerçekleşti. Ana sanayi grupları sınıflamasına göre en yüksek aylık artış dayanıksız tüketim mallarında ve en yüksek yıllık artış dayanıksız tüketim mallarında gerçekleşti.

Mayıs ayında Tüketici Fiyatları Genel Endeksi bir önceki aya göre yüzde 0,56, bir önceki yılın Aralık ayına göre yüzde 5,30, bir önceki yılın aynı ayına göre yüzde 8,09 ve oniki aylık ortalamalara göre yüzde 8,45 artış gerçekleşti. Aylık en yüksek artış 10,06 ile giyim ve ayakkabı grubunda, düşüş ise 2,68 ile gıda ve alkolsüz içecekler grubunda yaşandı. Yıllık en yüksek artış ise yüzde 13,44 ile lokanta ve oteller grubunda gerçekleşti. Endekste 426 maddeden; 67 maddenin ortalama fiyatlarında değişim olmazken, 269 maddenin ortalama fiyatlarında artış, 90 maddenin ortalama fiyatlarında ise düşüş gerçekleşti.

Yİ-ÜFE	MAYIS 2015 (2003=100)	MAYIS 2014 (2003=100)
Bir önceki aya göre değişim oranı (%)	1,11	-0,52
Bir önceki yılın Aralık ayına göre değişim oranı (%)	5,22	5,06
Bir önceki yılın aynı ayına göre değişim oranı (%)	6,52	11,28
12 aylık ortalamalara göre değişim oranı(%)	6,98	8,66

TÜFE	MAYIS 2015 (2003=100)	MAYIS 2014 (2003=100)
Bir önceki aya göre değişim oranı (%)	0,56	0,40
Bir önceki yılın Aralık ayına göre değişim oranı (%)	5,30	5,38
Bir önceki yılın aynı ayına göre değişim oranı (%)	8,09	9,66
12 aylık ortalamalara göre değişim oranı(%)	8,45	8,23

		2015					2014						
		Ocak	Şubat	Mart	Nisan	Mayıs	Haziran	Temmuz	Ağustos	Eylül	Ekim	Kasım	Aralık
Yİ-ÜFE	Bir önceki aya göre değişim	0,33	1,20	1,05	1,43	1,11	0,06	0,73	0,42	0,85	0,92	-0,97	-0,76
	Bir önceki yılın Aralık ayına göre değişim	0,33	1,53	2,60	4,06	5,22	5,12	5,89	6,33	7,24	8,22	7,18	6,36
TÜFE	Bir önceki aya göre değişim	1,10	0,71	1,19	1,63	0,56	0,31	0,45	0,09	0,14	1,90	0,18	-0,44
	Bir önceki yılın Aralık ayına göre değişim	7,10	1,82	3,03	4,71	5,30	5,70	6,18	6,28	6,43	8,45	8,65	8,17

Merkezi Yönetim Bütçe Gerçekleşmeleri

Bütçe Gelirleri Kümülatif Gerçekleşmeleri	Ocak - Nisan (Milyon TL)			2015 Yılı Bütçe Hedefi
	2014	2015	Artış (yüzde)	
Genel Bütçe Gelirleri	132.813	149.899	12.8	440.998
Vergi Gelirleri	110.953	128.200	15.5	389.501
Gelir, Kar ve Ser. Kazanç Üzerinden Alınan Vergiler	31.488	37.279	18.3	118.459
Gelir Vergisi	23.593	26.875	13.9	82.345
Gelir Vergisi Tevkifatı	21.181	24.121	13.8	76.500
Kurumlar Vergisi	7.895	10.404	31.7	36.115
KVK Göre Alınan Geçici Vergi	7.193	9.525	32.4	35.200
Mülkiyet Üzerinden Alınan Vergiler	3.574	4.044	13.1	9.242
Motorlu Taşıtlar Vergisi	3.482	3.958	13.6	8.792
Dahilde Mal ve Hizmetlerden Alınan Vergiler	43.758	50.663	15.7	152.472
Dahilde Alınan KDV	13.851	15.190	9.66	44.199
Özel Tüketim Vergisi	25.651	30.626	19.3	93.991
Banka ve Sigorta Muameleleri Vergileri	2.535	3.011	18.7	8.742
Dış Ticaretten Alınan Vergiler	23.414	25.867	10.4	82.274
İthalde Alınan KDV	21.315	23.312	9.36	75.100
Teşebbüs ve Mülkiyet Gelirleri	6.473	8.606	32.9	9.478
Harcamalar	142.606	160.210	12.3	472.943

Mevzuat Değişiklikleri

- 14.05.2015** - Serbest Muhasebeci Mali Müşavirler Odaları ve Yeminli Mali Müşavirler Odaları Üye Aidatları ile Birlik Paylarının Tespitine Ait Yönetmelikte Değişiklik Yapılmasına Dair Yönetmelik
- Serbest Muhasebeci Mali Müşavirlik ve Serbest Muhasebecilik Staj Yönetmeliğinde Değişiklik Yapılmasına Dair Yönetmelik
- 16.05.2015** - B2015 Yılına Ait Genel Yatırım ve Finansman Programının Uygulanmasına İlişkin Usul ve Esasların Belirlenmesine Dair Tebliğde Değişiklik Yapılmasına Dair Tebliğ
- 20.05.2015** - BTürkiye Tarafından Tanınan Genelleştirilmiş Tercihler Sistemi Kapsamında Yapılacak İhracatta Düzenlenecek EUR.1 Dolaşım Belgesi ve Fatura Beyanına İlişkin Yönetmelik
- 21.05.2015** - BBağımsız Denetçiler İçin Etik Kurallar Hakkında Tebliğ Türkiye Denetim Standartları Tebliği No: 44
- 22.05.2015** - BSerbest Muhasebeci, Serbest Muhasebeci Mali Müşavir ve Yeminli Mali Müşavirlerin Çalışma Usul ve Esasları Hakkında Yönetmelikte Değişiklik Yapılmasına Dair Yönetmelik
- 23.05.2015** - B2015/7695 Doğum Yardımı Yönetmeliği
- 25.05.2015** - BSerbest Muhasebeciler, Serbest Muhasebeci Mali Müşavirler ve Yeminli Mali Müşavirlerce Tutulacak Defter ve Kayıtlar ile Meslek Mensuplarının Bildirim Mecburiyeti Hakkında Yönetmelikte Değişiklik Yapılmasına Dair Yönetmelik
- 27.05.2015** - BTarımsal Sulamaya İlişkin Elektrik Borcu Bulunan Çiftçilere Bu Borçları Ödeninceye Kadar 2015 Yılında Destekleme Ödemesi Yapılmamasına İlişkin Kararın Uygulama Tebliği (No: 2015/23)
- 30.05.2015** - B2015/7669 İşçi ve İşveren Sendika ve Konfederasyonlarının Denetimine İlişkin Tüzüğün Yürürlükten Kaldırılması Hakkında Tüzük

Vergi Takvimi

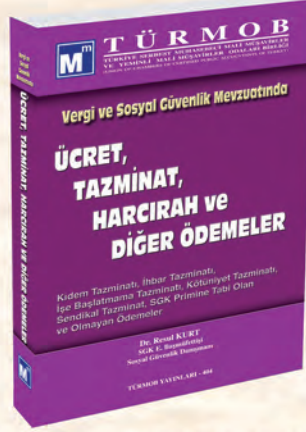
- 01.06.2015** - 2015 Yılı Emlak Vergisi 1. Taksit Ödemesi
 - Veraset ve İntikal Vergisi 1.Taksit Ödemesi
 - Vergi Levhasının İnternet Vergi Dairesi Üzerinden Yazdırılarak Alınması
 - 2015 Yılı Çevre Temizlik Vergisinin 1. Taksit Ödemesi
 - Nisan 2015 Dönemine Ait Mal ve Hizmet Alımlarına İlişkin Bildirim Formu (Form Ba)
 - Nisan 2015 Dönemine Ait Mal ve Hizmet Satışlarına İlişkin Bildirim Formu (Form Bs)
 - Nisan 2015 Dönemine Ait Haberleşme Vergisinin Beyanı ve Ödemesi
 - Denetim Kuruluşları Yetkilendirme Belgesi Yıllık Harç Ödemesi
 - Elektrik Üretimi Lisans Harçları Yıllık Harç Ödemesi
- 09.06.2015** - 16-31 Mayıs 2015 Dönemine Ait Noterlerce Yapılan Makbuz Karşılığı Ödemelere Ait Beyannamenin Verilmesi ve Ödenmesi
- 10.06.2015** - 16-31 Mayıs 2015 Dönemine Ait Petrol ve Doğalgaz Ürünlerine İlişkin Özel Tüketim Vergisinin Beyanı ve Ödemesi
- 15.06.2015** - Mayıs 2015 Dönemine Ait Kolalı Gazoz, Alkollü İçecekler ve Tütün Mamullerine İlişkin Özel Tüketim Vergisinin Beyanı ve Ödemesi
 - Mayıs 2015 Dönemine Ait Dayanıklı Tüketim ve Diğer Mallara İlişkin Özel Tüketim Vergisinin Beyanı ve Ödemesi
 - Mayıs 2015 Dönemine Ait Motorlu Taşıt Araçlarına İlişkin Özel Tüketim Vergisinin (Tescile Tabi Olmayanlar) Beyanı ve Ödemesi
 - Mayıs 2015 Dönemine Ait Özel İletişim Vergisinin Beyanı ve Ödemesi
 - Mayıs 2015 Dönemine Ait Banka ve Sigorta Muameleleri Vergisinin Beyanı ve Ödemesi
 - Mayıs 2015 Dönemine Ait Kaynak Kullanımı Destekleme Fonu Kesintisi Bildirimi ve Ödemesi
- 22.06.2015** - Mayıs 2015 Dönemine Ait 5602 Sayılı Kanunda Tanımlanan Şans Oyunlarıyla İlgili Veraset ve İntikal Vergisinin Beyanı ve Ödemesi
 - Mayıs 2015 Dönemine Ait Şans Oyunları Vergisinin Beyanı ve Ödemesi
 - Mayıs 2015 Dönemine Ait İlan ve Reklâm Vergisinin Beyanı ve Ödemesi
 - Mayıs 2015 Dönemine Ait Müşterek Bahislere İlişkin Eğlence Vergisinin Beyanı ve Ödemesi ile Diğer Eğlence Vergilerine İlişkin Eğlence Vergisinin Ödemesi
 - Mayıs 2015 Dönemine Ait Elektrik ve Havagazı Tüketim Vergisinin Beyanı ve Ödemesi
 - Mayıs 2015 Dönemine Ait Yangın Sigortası Vergisinin Beyanı ve Ödemesi
- 23.06.2015** - Mayıs 2015 Dönemine Ait GVK 94. Madde ile KVK 15. ve 30. Maddelerine Göre Yapılan Tevkifatların Muhtasar Beyanname ile Beyanı
 - Mayıs 2015 Dönemine Ait İstihkaktan Kesinti Suretiyle Tahsil Edilen Damga Vergisi ile Sürekli Mükellefiyeti Bulunanlar İçin Makbuz Karşılığı Ödenmesi Gereken Damga Vergisinin Beyanı
- 24.06.2015** - Mayıs 2015 Dönemine Ait Katma Değer Vergisinin Beyanı
 - 1-15 Haziran 2015 Dönemine Ait Noterlerce Yapılan Makbuz Karşılığı Ödemelere Ait Beyannamenin Verilmesi ve Ödenmesi
- 25.06.2015** - 1-15 Haziran 2015 Dönemine Ait Petrol ve Doğalgaz Ürünlerine İlişkin Özel Tüketim Vergisinin Beyanı ve Ödemesi
- 26.06.2015** - Mayıs 2015 Dönemine Ait GVK 94. Madde ile KVK 15. ve 30. Maddelerine Göre Yapılan Tevkifatların Ödemesi
 - Mayıs 2015 Dönemine Ait Katma Değer Vergisinin Ödemesi
 - Mayıs 2015 Dönemine Ait İstihkaktan Kesinti Suretiyle Tahsil Edilen Damga Vergisi ile Sürekli Mükellefiyeti Bulunanlar İçin Makbuz Karşılığı Ödenmesi Gereken Damga Vergisinin Ödemesi
- 30.06.2015** - Basit Usulde Vergilendirilen Mükelleflerin Gelir Vergisi 2. Taksit Ödemesi
 - Mayıs 2015 Dönemine Ait Mal ve Hizmet Alımlarına İlişkin Bildirim Formu (Form Ba)
 - Mayıs 2015 Dönemine Ait Mal ve Hizmet Satışlarına İlişkin Bildirim Formu (Form Bs)
 - Mayıs 2015 Dönemine Ait Haberleşme Vergisinin Beyanı ve Ödemesi
 - 6552 Sayılı Kanununun 73. Maddesi Hükmü Uyarınca Ödenmesi Gereken 4. Taksit Ödemesi

Mayıs 2015 Kronoloji

- 01 Mayıs** 1 Mayıs'ı Taksim'de kutlamak isteyenlere izin verilmedi. Çok sayıda kişi makul şüpheli gerekçesiyle gözaltına alındı.
- 02 Mayıs** Boğazda yapımı süren üçüncü köprü'nün ilk bağlantıları tamamlandı.
- 03 Mayıs** IŞİD'in Musul'da bir süredir rehin tuttuğu 300 Ezidi'yi katlettiği açıklandı.
- 04 Mayıs** Hatay Arkeoloji Müzesi'ndeki mozaikler yeni müzeye taşınırken restorasyon skandalına uğrayarak bozuldu.
- 05 Mayıs** Yemeksepeti.com 589 milyon dolara Almanya merkezli Delivery Hero adlı şirkete satıldı.
- 06 Mayıs** MİT TIR'larının durdurulması talimatını veren 4 savcı ve eski Adana Jandarma Komutanı hakkında hükümete darbe suçlamasıyla tutuklama kararı verildi.
- 07 Mayıs** Cumhurbaşkanı Erdoğan, Türkiye'ye gelen Suriyeli mülteciler için 5.6 milyar dolar harcadığını söyledi.
- 08 Mayıs** Türk Tiyatrosu ve sinemasının efsane sanatçısı Zeki Alasya tedavi gördüğü hastanede yaşamını yitirdi.
- 09 Mayıs** 12 Eylül Askeri Darbesi'nin lideri, Türkiye'nin 7'nci Cumhurbaşkanı Kenan Evren 98 yaşında hayatını kaybetti.
- 10 Mayıs** Dünya Kulüpler Voleybol Şampiyonası'nda Eczacıbaşı Vitra, finaldeki rakibi Dinamo Krasnodar'ı yenerek Dünya Şampiyonu oldu.
- 11 Mayıs** İspanya'dan aldığı alçıpan yükünü Libya'nın Tobruk kentine götürdüğü iddia edilen Tuna-1 adlı gemiye önce top ateşi açıldı, sonra uçaktan roket atıldı. Türk olan üçüncü kaptan öldü.
- 12 Mayıs** HSYK, 17-25 Aralık soruşturmasını yürüten hakim ve savcılarını görevden ihraç etti.
- 13 Mayıs** Almanya'da mahkumiyetle sonuçlanan Deniz Feneri e.V davasının Türkiye ayağı için açılan dava 20 sanığın tamamının berati ve zamanaşımıyla bitti.
- 14 Mayıs** Başbakan Yardımcısı Babacan, yargıdaki zafiyetin Türkiye demokrasisi için tehdit olduğunu söyledi.
- 15 Mayıs** Usulsüz dinleme iddiası ile aralarında eski emniyet müdürünün de bulunduğu 10 polis tutuklandı.
- 16 Mayıs** Mısır'ın 2013'te darbeyle devrilen eski Cumhurbaşkanı Muhammed Mursi idama mahkum edildi.
- 17 Mayıs** Türk F-16'ları Suriye'ye ait insansız hava aracını düşürdü.
- 18 Mayıs** Adana ve Mersin'de HDP il ve ilçe başkanlıklarının bulunduğu binalarda 2 patlama meydana geldi.
- 19 Mayıs** 19 Mayıs Atatürk'ü Anma Gençlik ve Spor Bayramı yurdun dört bir yanında vatandaşlar tarafından kutlandı. Anıtkabir'de konser verildi.
- 20 Mayıs** Sağlık Bakanlığı'nın tek taraflı yönetmelik değişikliğini protesto eden 22 bin Aile Hekimi iş bıraktı.
- 21 Mayıs** Katliamlarla Tedmur kentini de ele geçiren IŞİD Suriye'nin yarısına hakim oldu.
- 22 Mayıs** Avrupa'nın ilk, dünyanın üçüncü deniz doldurularak yapılan havalimanı olan Ordu-Giresun havalimanı törenle açıldı.
- 23 Mayıs** Maliye Bakanı Mehmet Şimşek, devlet kurumlarındaki araçlara harcanan 3.3 milyar TL'nin Türkiye'nin milli gelirinde ve bütçesinde çerez parası bile olmadığını söyledi.
- 24 Mayıs** Suriye'nin antik kalıntılarıyla ünlü Palmira kentini ele geçiren IŞİD, 400 kişiyi öldürdü.
- 25 Mayıs** Galatasaray Türkiye liglerinde 20. şampiyonluğuna ulaşarak, dördüncü yıldızı aldı.
- 26 Mayıs** Cumhurbaşkanı Erdoğan ve Başbakan Davutoğlu, Hakkari Yüksekova Havalimanını birlikte açtılar.
- 27 Mayıs** 100 milyon dolarlık yolsuzluk, rüşvet ve kapara aklama suçlamasıyla 7'si üst düzey FIFA yöneticisi olmak üzere 12 kişi gözaltına alındı.
- 28 Mayıs** Anayasa Mahkemesi, imam nikahı kıymak için önce resmi nikah kıyma şartını kaldırdı.
- 29 Mayıs** Afyon'da 3 yıl önce 25 askerin şehit olduğu mühimmat patlamasıyla ilgili bilirkişi raporunda, depoda on binlerce kritik arızalı el bombası tutulduğu bilgisi yer aldı.
- 30 Mayıs** Türk karikatürünün büyük ustası Bedri Koruman vefat etti.
- 31 Mayıs** Gezi Parkı'nda ölenleri anmak için Taksim'e gidenleri polis engelledi, anmaya izin verilmedi.



40 TL



30 TL



50 TL



25 TL



30 TL



30 TL



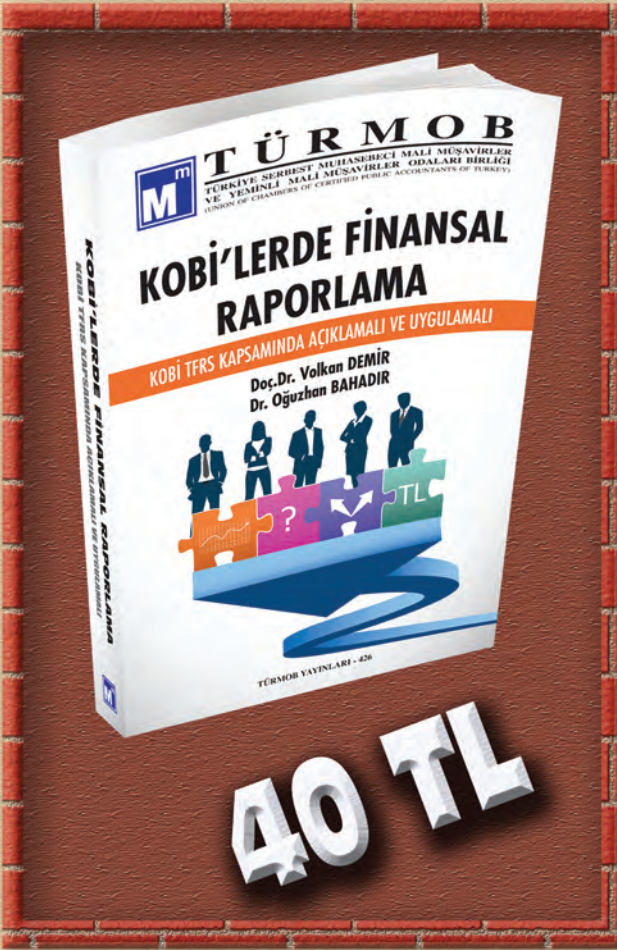
40 TL



30 TL



50 TL



www.mu-den.com.tr

Şehit Gönenç Sk. No:28/3 Anıttepe/ANKARA - Tel: (0.312) 230 04 51 - 52