

M^m

BİLANÇO

TÜRMOB AYLIK YAYIN ORGANI • SAYI : 172 • ŞUBAT 2011 5 5.00 TL • ISSN:1307-6620

- *59'uncu Başkanlar Kurulu toplandı*
- *Yurtdışına kar transferi 8 yılda 54 milyar doları aştı*
- *Bütçe açığı 39.6 milyar TL*
- *Krizler zenginleri daha da zengin ediyor*

ISSN 1307-6620



Ekonomik Rapor

TÜRMOB Bas.Yay.Dağ.İşlt. Adına
Sahibi ve Genel Yayın Yönetmeni

Nail SANLI

Sorumlu Yazı İşleri Müdürü
Ali Ekber DOĞANOĞLU

Yayın Kurulu

Nail SANLI
Ali E. DOĞANOĞLU
Ahmet FETTAHOĞLU
Yıldız ÖZTÜRK

TÜRMOB

Basın Yayın Dağıtım İşletmesi
tarafından yayınlanmaktadır
Yayın Türü : Yaygın süreli

Yönetim Yeri

Gençlik Caddesi No:107
06570 Anıttepe - ANKARA
Tel: (0.312) 232 50 60 (10 Hat)
Fax: (0.312) 232 50 73
http: www.turmog.org.tr
e-mail:alid@turmog.org.tr

Dizgi - Düzenleme

Tuncay TEKYILDIZ

Baskı

Genç Ofset
İstanbul Cad. Sedef Sk. No:1/3
İskitler/ANKARA
Tel: (0.312) 341 06 41

Basım Tarihi : 07 Şubat 2011

Basım Yeri : Ankara
ISSN : 1307-6620

Dergide yayınlanan yazıların yayın hakkı

Bilanço Dergisi'ne aittir.

Kaynak gösterilmeden bir bölümü veya
tamamı alıntı yapılamaz

Türk Ticaret Kanunu

TBMM geçtiğimiz ay içinde önemli işlere imza attı. Türk Borçlar Kanunu, Tebligat Kanunu, Hukuk Muhakemeleri Kanunu, Türk Ticaret Kanunu olmak üzere bir çok düzenlemeyi gerçekleştirdi.

Türk Ticaret Kanunu, ticari hayatımızı yeni baştan dizayn edecek, çağdaş gelişmeleri kavrayan çok önemli bir düzenleme. Türk Ticaret Kanunu'na bağlı ikincil mevzuatın düzenlenmesi de bir o kadar önemli.

Ticaret Bakanlığı bünyesinde, ikincil mevzuata yönelik ciddi hazırlık ve çalışmalar devam etmektedir. Türk Ticaret Kanunu'na yaşam damarlarını bu ikincil mevzuat düzenlemeleri verecektir. TÜRMOB olarak ikincil mevzuat düzenlemelerine mümkün olduğunca katkı koyma çabası içerisinde olduk ve olmaya devam ediyoruz.

TTK düzenlemesi ticari hayatımız açısından bir milat oluşturacak ve yeni bir düzen getirecektir. TÜRMOB olarak bu yeni düzene meslektaşlarımızı en iyi şekilde hazırlamak amacıyla, geniş kapsamlı bir eğitim ve bilgilendirme programı uygulayacağız.

Meslektaşlarımızın desteği ile bu eğitim seferberliğinin ardından

Türk Ticaret Kanunu'nun başarılı bir şekilde hayat bulmasını sağlamış olacağız. Bu düzenleme ülkemiz için, ticari hayatımız için, mesleğimiz için başarı ile uygulanmalıdır.

Dergimizin bu sayısında da ilgi ile okuyacağımızı umduğumuz haber ve araştırmalara yer verdik.

Gelecek sayımızda buluşmak dileğiyle...



Nail SANLI / Genel Başkan

59'uncu Başkanlar Kurulu toplandı

59'uncu Başkanlar Kurulu Toplantısı Ankara'da TÜRMOB Kurulları ve Oda Başkanlarının katılımı ile gerçekleştirildi. Toplantının ağırlıklı gündemini meslekle ilgili yasal düzenlemeler oluşturdu.

59'uncu Başkanlar Kurulu Toplantısı Ankara'da geniş bir katılımı ile gerçekleştirildi. Genel Başkan Nail Sanlı'nın açış konuşmasıyla başlayan toplantı da, yürürlükten kaldırılan TÜRMOB Bağımsız Denetim Tebliği, Asgari Ücret Tarifesi ve meslekle ilgili yasal düzenlemeler görüşüldü.

Genel Başkan Sanlı açılış konuşmasında wikileaks belgeleri ile birlikte dünya siyaseti yeni bir döneme girdiğini vurgulayarak Tunus'ta yaşanan olayların diğer bölge ülkelerine de

sıçradığını yıllardır baskıyla yönetilen, açıklıkla, sefaletle yaşamaya mahkum edilen insanların haklı isyanının bölge yönetimlerini tehdit ettiğini söyledi.

TÜRMOB Genel Başkanı Nail Sanlı, küresel ekonomide de kırılmalara varlığını koruduğunu vurgulayarak, "ABD'nin uyguladığı gevşek para politikası ve Çin'in yuanın değerini düşük tutma çabaları, döviz kuru üzerinden bir ticaret savaşına dönüşmüş durumda. Döviz kuru, küresel ticaret savaşının temel silahı olma işlevi sürüyor.

Petrolün varil fiyatının spekülatif yollarla 100 dolar seviyelerinde bulunması kırılmanın bir diğer ayağını oluştururken dünya ekonomisi için tehlikeli bir boyutta bulunuyor.

Avrupa'nın borç sorunu ise endişelerin bir diğer boyutu olarak varlığını koruyor. Yunanistan ve İrlanda çok ağır bedeller ödüyor ve ödemeye devam edecek gibi gözüküyor. Ancak Avrupa'nın borç krizinin bölge dışına çıkmayacağı beklentisi korkuları bir nebze azaltıyor.

Gelişmekte olan ülkelerin katkısıyla küresel ekonomideki büyüme eğilimi devam ediyor. 2010 yılında yüzde 3.9 genişleyen küresel ekonominin, 2011 yılında yüzde 3.3 genişlemesi bekleniyor.

2010, dünya ekonomisine paralel olarak Türkiye ekonomisinin toparlandığı ve bir çok ülkeye göre daha yüksek büyüme hızını yakaladığı yıl oldu.

Yılın ilk iki çeyreğinde sırasıyla yüzde 11,8 ve 10,2 ile yüksek büyüme hızını yakalayan Türkiye ekonomisi, 3. çeyreği de yüzde 5,5 büyüyerek kapattı.

Krizin etkisiyle rekor küçülmelerin bu yüksek büyümelerde baz etkisi yarattığını da göz ardı etmemek gerekiyor.” Dedi.

Genel Başkan Sanlı, merkezi yönetim bütçe açığının azalmasının sevindirici olduğunu vurgulayarak, “Ancak, son üç aylık ekonomik göstergelere baktığımızda karşımıza çarpıcı bir tablo çıkıyor. Yılın tümünde verilen bütçe açığının yüzde 46’sı son üç ayda gerçekleşti. Yılın tümünde verilen Hazine’nin nakit açığının yüzde 40’ı son üç ayda

gerçekleşti.

Yani, maliye politikalarında da, para politikalarında da gaza basılmış durumda.



Bunun sebebi elbette yapılacak olan seçimler. Yani Türkiye ekonomik olarak, siyasi olarak seçim atmosferine girdi.

Bu seçim atmosferinin getirmiş olduğu güzel gelişmeler de oldu. TBMM son günlerde önemli işlere imza attı. Türk Borçlar Kanunu, Tebligat Kanunu, Hukuk Muhakemeleri Kanunu, Türk Ticaret Kanunu olmak

üzere bir çok düzenlemeyi gerçekleştirdi.

Türk Ticari hayatının çağdaşlaşmasına yönelik bu düzenlemeler TBMM’de, iktidarıyla, muhalefetiyle tam bir uzlaşmayla yasal statüye kavuştu. Ben bu güzel işleri gerçekleştiren, iktidara, muhalefete ve emeği geçenlere teşekkür ediyorum.



TÜRMOB olarak bu yeni düzene meslektaşlarımızı en iyi şekilde hazırlamak amacıyla, geniş kapsamlı bir eğitim ve bilgilendirme programı uygulayacağız.

Yapacağımız çalışmalarla Türk Ticaret Kanunu'nun getirdiği yenilikleri bu camia en iyi şekilde hayata geçirecektir.”

Türk vergi sistemindeki çarpıklıklara ve vergi yükünün ağırlığına da değinen Genel Başkan Sanlı, “Vergi sistemimiz gündemdeki tartışmalı yerini koruyor. Akaryakıt fiyatlarındaki artışla bu tartışmalar yeniden can-

landı. Hepinizin bildiği gibi dünyanın en pahalı akaryakıtını kullanıyoruz. Akaryakıtta ödediğimiz her 100 liranın 65 lirası vergi. Türk insanı hem akaryakıtta dünyanın en yüksek bedelini ödüyor, hem de dünyanın en yüksek vergisini ödüyor.

Türkiye 1985 yılından bu yana toplanan vergilerin gayri safi yurtiçi hasılaya oranında en fazla artış görülen OECD ülkesi. Kayıtdışı ekonominin boyutları da göz önüne alındığında vergi yükünün ağırlığını daha iyi görebiliriz. ABD’de vergi yükü yüzde 24’ler seviyesine gerile-

di. Türkiye’de ise yüzde 24.6’ya çıktı. Son yapılan araştırmalara göre Türkiye ekonomisinin yüzde 31,6’sı kayıtdışı. Kayıtdışı ekonomiyi de göz önüne aldığımızda vergi yükünün ağırlığı daha net ortaya çıkıyor.” Dedi.

Sanlı, yönetime geldikleri günden bu yana yaptıkları çalışmalar hakkında da bilgi verdi.

Görevden ayrılan TÜRMOB Kurul üyeleri ile Oda Başkanlarına yaptıkları hizmetlerden dolayı teşekkür plaketi de takdim edildi.

Yurtdışına kâr transferi

8 yılda 54 milyar doları aştı

2003-2010 yıllarını kapsayan 8 yılda, şirketlerin kâr aktarımı, faiz ödemeleri ve portföy yatırımları aracılığıyla, Türkiye’den yurtdışına götürdüğü “net kâr transferi” 54 milyar doları aştı.

Türkiye 2010 yılında cari açıkta yaklaşık 45 milyar dolar ile rekora koşarken, yıllardır açığın finansmanını sıcak para aramasının faturası ağır oldu. İstanbul Serbest Muhasebeci Mali Müşavirler Odası’nın (İSMMMO) “Faiz ve Kâr Transferi - 2011” adlı raporuna göre; 8 yılda yurtdışına giden para 54 milyar dolar.

Merkez Bankası ve Hazine’nin rakamlarından yararlanılarak hazırlanan rapora göre şirketlerin kar aktarımı, faiz ödemeleri ve portföy yatırımları aracılığıyla 2003-2010

yıllarını kapsayan 8 yılda, Türkiye’den yurtdışına giden “net kar transferi” 54 milyar doları buldu. Verilere göre; 2010 yılının 11 ayında gerçekleşen net kâr transferi de 7 milyar dolar düzeyinde gerçekleşti.

İstanbul Serbest Muhasebeci Mali Müşavirler Odası (İSMMMO) Başkanı Yahya Arıkan ekonominin sıcak paraya değil sanayiciye teslim edilmesi gerektiğini belirterek şöyle konuştu: “Yabancı sermaye ülkemize gelip, borsada kazanıp hiç vergi vermeden gidiyor. Doğrudan yatırımların payı azalırken,

sıcak para girişiyle büyük faiz geliri elde ediliyor. Yabancı sermayenin, vergi vererek daha uzun süreli burada kalmasının yolları bulunmalı.”

İSMMMO Başkanı Arıkan artık iktidarın da mevcut tabloyu gördüğünü, Merkez Bankası aracılığıyla sıcak para girişini sınırlamaya yönelik adımlar atmasının olumlu olduğunu belirtti. Arıkan esas olanın fabrika kurmak için giren para olması gerektiğini vurgulayarak, “Yabancı para uzun vadeli yatırım araçlarına yönlendirilmeli. Kalıcı yatırıma vergi indirimi ve teşvik

olmalı. Olumsuzluğun farkına varılmışsa en önemli çarelerden biri de Tobin vergisi türü önlemleri uygulamaktır. Yoksa tablo hiç iyi değil. Yıl sonu resmi rakamları cari açığı 45 milyar dolara getirebilir. Bu milli gelirin yüzde 6'sını geçmesi demek. Acilen sıcak paranın ateşi alınmalı” diye konuştu.

İstanbul Serbest Muhasebeci Mali Müşavirler Odası'nın “Faiz ve Kar Transferi - 2011” adlı raporundaki bulgular ise şöyle:

Merkez Bankası tarafından açıklanan son rakamlara göre Türkiye'nin cari işlemler açığı 2010 yılında kasım ayı sonu itibarıyla 41.6 milyar dolara ulaştı ve yılın rekor seviyede bir açıkla kapanması kesinleşti.

Ekonomistler cari açığın yılın tama-

mında 45 milyar doları aşacağını tahmin ediyor. 2009'un aynı döneminde açık rakamının yaklaşık 14 milyar dolar düzeyinde olduğu dikkate alınırca çok ciddi bir artışla karşı karşıya olunduğu ortaya çıkıyor.

2009 yılında cari açığın 14 milyar dolar gibi düşük bir rakamda kalmasına karşın ödemeler dengesi bilançosu yılı 800 milyon dolar artıda kapatmıştı. Geçen yıl ise cari açık rekor seviyelere yükselmesine karşın döviz dengesi bozulmadı, sermaye hareketleriyle birlikte ödemeler dengesinde 13 milyar dolarlık bir artı oluştu.

Ekonomik parametreler cari açığın kapatılmasındaki finansmanın ise bankaların aldığı borçlar ve sıcak para girişiyle dengelenmeye çalış-

ıldığını işaret ediyor. Bankalar geçen yılın ilk 11 ayında net olarak 33 milyar dolar borçlanırken cari açığın yüzde 80'ini finanse etmiş oldu. Açığın geri kalanı ise yaklaşık 20 milyar dolarlık kısa vadeli portföy yatırımları girişiyle karşılandı. Bunun 15.6 milyar dolarını devlet iç borçlanma senetleri için gelen yatırımlar, 4.2 milyar dolarını ise hisse senedi alımları oluşturdu.

Türkiye'ye gelen kalıcı yatırımlar olan doğrudan sermaye yatırımları ise 6.2 milyar dolarda kaldı. Oysa ki 2006'dan 2008'e üç yıllık dönemde doğrudan yatırımlar 20 milyar dolar civarında seyretmişti.

Dünya ekonomisindeki kriz doğrudan yatırımların 2009'da 8.2 milyar dolara inmesine neden oldu. Geçen yıl Türk ekonomisi hızla yukarı bir atak yapmasına, yaklaşık yüzde 8 büyüme hızına karşın doğrudan yatırımlar düşmeye devam etti.

Tüm bu rakamların yanı sıra 2010'da ülkeden dışarıya transfer edilen para miktarı yüksek seviyelerini korudu. Şirketlerin kar transferi, faiz ödemeleri ve portföy yatırımları aracılığıyla yurtdışına transfer edilen para miktarı toplamda 10.6 milyar dolar düzeyinde gerçekleşti. 2009 yılında doğrudan yatırımlar aracılığıyla transfer edilen kar tutarı 2.9 milyar dolar olurken 2010'un ilk 11 ayında rakam 2.6 milyar doları aştı. Portföy yatırım-

CARİ AÇIK RAKAMI 2010'DA REKORA KOŞTU (Milyon Dolar)

2003	-7,515
2004	-14,431
2005	-22,198
2006	-32,193
2007	-38,311
2008	-41,946
2009	-14,297
2010 (11 aylık)	-41,630
2003-2010 TOPLAM	-212,521

ları aracılığıyla çıkan para 3 milyar dolar, faiz gideri ise 4.8 milyar dolar oldu. Ayrıca ücret ödemeleriyle 158 milyon dolarlık bir çıkış gerçekleşti. Gelir dengesi net olarak 11 ayda 7 milyar dolar açık verdi.

Merkez Bankası ödemeler dengesi verilerinden yapılan hesaplama göre mevcut iktidarın dönemini kapsayan 2003-2010 yılları arasında yabancıların, Türkiye'den yaptıkları kar transferi 89 milyar dolar oldu. Kar transferleriyle Türkiye'nin elde ettiği 35 milyar dolarlık gelir düşüldüğünde net kar transferi 54 milyar dolar olarak gerçekleşti.

Türkiye'den yabancıların 1986'dan itibaren son 25 yılda yaptıkları kar transferlerinin toplamı ise 165.5 milyar dolar düzeyine ulaştı. Kar transferiyle elde edilen 59.7 milyar dolar düşüldüğü zaman dışarıya net kar transferi 105.8 milyar dolar düzeyinde gerçekleşti.

İlk 11 aylık verilere göre 41.6 milyar dolarlık cari açığın finansmanında bankacılık kesimi ve borçlanma senetlerinin büyük rol oynadığı görülüyor. Bankalar bu dönemde yaklaşık 22.3 milyar dolarlık kaynak sağladı. Bunun 12.3 milyar dolarını dışarıdan sağlanan mevduat, 10 milyar dolarını ise krediler oluşturdu. Hazine ise gelen sıcak para karşılığında 14.3 milyar dolar borçlanırken, toplamda 36.6 milyar do-

8 YILDA 54 MİLYAR DOLAR NET KAR TRANSFERİ OLDU (Milyon Dolar)

2003	-5,557
2004	-5,609
2005	-5,839
2006	-6,656
2007	-7,103
2008	-8,159
2009	-8,134
2010 (11 aylık)	-6,940
2003-2010 TOPLAM	-53,997

lar, yani cari açığın yüzde 88'i borçla finanse edildi.

Hazine Müsteşarlığı verilerine göre ise Türkiye'nin brüt dış borç stoku 2010 yılı üçüncü çeyreği sonu itibarıyla 282.3 milyar dolar oldu. Verilere göre bu miktarda aslan payı 178.7 milyar dolar ile özel sektörün. Özel sektör borçlarının toplam dış borç stoku içerisindeki payı yüzde 63.9. Kamu kesimi borçlarının payı ise 91.3 milyar dolar ile yüzde 32.3 oldu. En az borcu olan kurum ise Merkez Bankası. Türkiye Cumhuriyeti Merkez Bankası'nın yüzde 4.35 oranındaki borcunun toplam tutarı 12.3 milyar dolar.

Kamu kesimi dış borçlarının büyük bir çoğunluğu orta-uzun vadeli dış borçlardan oluştu. 91,3 milyar do-

larlık borcun 84,3 milyar doları uzun vadeli, bu miktarın 43,8 milyar doları tutarındaki kısmı uluslararası finansal piyasalarda gerçekleştirilen tahvil ihraçları stokundan oluşuyor. Merkezi yönetim dışında kalan mahalli idareler, fonlar, kamu bankaları, KİT'ler ve diğer finansal olmayan kamu kuruluşlarının toplam dış borçları, 2010 yılı üçüncü çeyrek sonu itibarıyla 13,4 milyar dolar tutarında gerçekleşti.

Özel sektörde ise durum daha ciddi. 178,7 milyar dolarlık borcun 59,5 milyar doları kısa vadeli borçtan oluşuyor. Bu tutar içinde bankacılık sektörünün payı 36,8 milyar dolar ile yüzde 62 oldu. Özel sektörün orta-uzun vadeli dış borçları ise aynı dönemde 119,2 milyar dolar olarak gerçekleşti. Finansal ol-

**DEVLET HANGİ YIL NE ÖDEYECEK?
(Milyon USD)**

Yıllar	Anapara	Faiz	Toplam
2010	2,341	1,279	3,62
2011	6,725	3,747	10,472
2012	6,567	3,457	10,025
2013	4,5603	3,15	7,71
2014	5,399	2,914	8,313
2015	4,504	2,588	7,092
2016	4,859	2,446	7,305
2017 ve sonrası	38,608	18,968	57,576
TOPLAM	73,563	38,55	112,113

mayan kuruluşlar 85,4 milyar dolar ile uzun vadeli özel sektör dış borç stoku içinde en büyük paya sahip oldu.

Devlet, 2011 ve 2012 yıllarındaki 10'ar milyar dolarlık ödemenin ardından, dış borç ödemelerinde görece rahat bir döneme girecek. Ödeyeceği en yüksek miktar ise 2011 yılındaki 10,5 milyar dolar olacak. Devletin yaklaşık 10 yılda ödeyeceği toplam miktar 112 milyar doları aşacak.

Ödenecek tutarlara göre anapara ve faiz dengesi de oldukça ağır bir tabloyu ortaya koyuyor. Yaklaşık 10 yılda ödenecek faiz rakamı 38,5 milyar doları buluyor.

Merkez Bankası'nın raporuna göre ise uluslararası kredi piyasalarının

daralmasıyla 2008 yılının son çeyreğinden itibaren özel sektörün dış borç çevirme oranları hızla gerilemiş, 2009 yılının ardından 2010 yılının ilk çeyreğinde de özel sektör net kredi geri ödeyicisi konumda olmuştur. Bu nedenle de haziran ayından itibaren özel sektörün yurt içi bankalardan döviz kredisi kul-

lanma imkanları da artırıldı. Bankacılık sektörünün yurt içine açtığı yabancı para cinsinden kredilerdeki gelişim bu görüşü destekliyor.

2017 yılına kadar toplam 136 milyar dolar olan dış borç ödemesi yapacak olan özel sektör, en büyük tutarı bu yıl ödeyecek. Ödenecek tutar ise 32 milyar dolar.

Vade süreleri göz önüne alındığında özel sektörün 2011'de 32 milyar, 2012'de 24,8 milyar, 2013'de 19,7 milyar, 2014'de 12,1 milyar, 2015 ve sonrasında 47,4 milyar dolar dış borç ödemesi yapması gerekiyor. Özel sektörün yurtdışından sağladığı uzun vadeli kredi borcunun görünümü de pek iç açıcı değil.

Özel sektörün yurtdışından sağladığı uzun vadeli kredi borcunun 72 milyar 15,9 milyon doları ABD Doları'ndan, 30 milyar 993,1 milyon doları Euro, 3 milyar 916,9 milyon doları da diğer dövizlerin ABD Doları karşılığından oluşuyor.

**ÖZEL SEKTÖR NE KADAR
DIŞ BORÇ ÖDEYECEK?
Milyar USD**

2011 yılı	32
2012 yılı	24,8
2013 yılı	19,7
2014 yılı	12,1
2015 ve sonrası	47,4

Bütçe açığı 39.6 milyar TL

Merkezi Yönetim Bütçesi 2010 yılında bir önceki yıla göre yüzde 24.9 azalışla 39 milyar 600 milyon TL açık verdi. Bütçe gelirleri bir önceki yılın aynı dönemine göre yüzde 17.9 oranında artarak 254 milyar 28 milyon TL, bütçe giderleri ise yüzde 9.5 oranında artarak 293 milyar 628 milyon TL olarak gerçekleşti.

Merkezi Yönetim Bütçesi 2010 yılında bir önceki yıla göre yüzde 24.9 azalışla 39 milyar 600 milyon TL açık verdi. Geçen yıl 293 milyar 628 milyon TL gider gerçekleşirken, gelir 254 milyar 28 milyon TL oldu. 2010 yılı Aralık ayında 21 milyar 747 milyon TL gelir elde edilirken, gider 37 milyar 858 milyon TL düzeyinde gerçekleşti. Aralık ayında bütçe açığı 2009 yılının

aynı ayına göre yüzde 151.5 artışla 6 milyar 305 milyon TL'den 16 milyar 110 milyon TL'ye yükseldi. Faiz dışı açık Aralık'ta yüzde 166.1 artışla 14 milyar 273 milyon TL düzeyinde gerçekleşirken, bütçe 2010 yılında 8 milyar 697 milyon TL faiz dışı fazla verdi.

Maliye Bakanı Mehmet Şimşek, son makroekonomik gelişmeler ve 2010 yılı Merkezi Yönetim Bütçe gerçekleştirmelerine ilişkin

basın toplantısı düzenledi. Bakan Şimşek'in açıkladığı 2010 yılı merkezi yönetim bütçesine göre 2010 yılında bütçe açığı 2009 yılına göre yüzde 24.9 oranında gerileyerek 52 milyar 761 milyon TL'den 39 milyar 600 milyon TL düzeyine indi. 2009 yılı Ocak-Aralık döneminde 440 milyon TL olarak gerçekleşen faiz dışı fazla 2010 yılının aynı döneminde yaklaşık olarak 20 kat artarak 8 milyar 697 milyon TL oldu.

2009'da 268 milyar 219 milyon TL olarak gerçekleşen bütçe giderleri, 2010 yılında yüzde 9.5 oranında artış göstererek 293 milyar 628 milyon TL oldu. 2009 yılında bütçe gelirleri 215 milyar 458 milyon TL iken, 2010 yılında yüzde 17.9 oranında artarak 254 milyar 28 milyon TL olarak gerçekleşti.

2010 yılında 293 milyar 628 milyon TL olarak gerçekleşen merkezi yönetim bütçe giderleri içinde yer alan personel giderleri yüzde 11.4 oranında artış göstererek, 62 milyar 301 milyon TL olarak gerçekleşti. Sosyal güvenlik kurumlarına devlet primi giderleri 2010 yılında 53.4 oranında artarak 11 milyar 60 milyon TL oldu. Genel sağlık sigortası primi ödemeleri hariç sosyal güvenlik kurumlarına devlet primi giderleri ise bir önceki yıla göre yüzde 10 oranında arttı.

Mal ve hizmet alım giderleri, 2010 yılının aynı döneminde yüzde 3.3 oranında azalarak 28 milyar 823 milyon TL olarak gerçekleşti. Merkezi yönetim bütçesi sağlık giderleri 2010 yılında yüzde 34.6 oranında azalarak 5 milyar 751 milyon TL oldu. Bu dönemde kamu personeli için 807 milyon TL genel tedavi ve

ilaç gideri yapıldı. Yeşil kartlıların tedavi ve ilaç giderleri ise 4 milyar 944 milyon TL oldu. 2010 yılında sağlık giderleri hariç mal ve hizmet alım giderleri ise bir önceki yıla göre yüzde 9.9 oranında arttı. 2010 yılı Ocak-Aralık döneminde cari transferler bir önceki yılın aynı dönemine göre yüzde 10.8 oranında artarak 101 milyar 891 milyon TL olarak gerçekleşti.

2010 yılı Ocak-Aralık döneminde sağlık, emeklilik ve sosyal yardım giderleri için bir önceki yılın aynı dönemine göre yüzde 4.5 oranında artışla 55 milyar 39 milyon TL transfer yapıldı. Sosyal güvenlik primi işveren hissesinin 5 puanlık kısmının Hazine tarafından ödenmesi kapsamında yapılan transfer tutarı ise 3 milyar 820 milyon TL oldu.

Cari transferler içindeki tarımsal destekleme ödemeleri 2010'da bir önceki yıla göre yüzde 29.4 oranında artarak 5 milyar 817 milyon TL olarak gerçekleşti. Vergi gelirleri tahsilatında ortaya çıkan artışın etkisiyle mahalli idare payları 2010'da 2009'un aynı dönemine göre yüzde 24.2 oranında artarak 20 milyar 910 milyon TL oldu. Sermaye giderleri ise yüzde 29.1 artışla 25 mil-

yar 907 milyon TL'ye ulaştı. Faiz giderleri 2010 yılında 2009'a göre yüzde 9.2 oranında azalarak 48 milyar 296 milyon TL olarak gerçekleşti. Böylece faiz harcamaları için bütçede öngörülmüş olan 56 milyar 750 milyon TL ödeneğin yüzde 85.1'i kullanıldı. 2009'da 215 milyar 458 milyon TL olan bütçe gelirleri, 2010'da yüzde 17.9 oranında artarak 254 milyar 28 milyon TL oldu. Böylece 2010 yılında merkezi yönetim bütçesi gelirleri, başlangıç hedefinin 17 milyar 234 milyon TL üzerinde gerçekleşti. 2010 yılında vergi gelirleri tahsilatı 2009'a oranla yüzde 22.1 oranında artarak 210 milyar 532 milyon TL oldu. Böylece başlangıç hedefi olan 193 milyar 324 milyon TL'nin 17 milyar 208 milyon TL üzerinde bir gerçekleşme meydana geldi.

Vergi türleri itibarıyla 2010 yılında harçlarda yüzde 47.4, ithalde alınan katma değer vergisinde yüzde 38.5, özel tüketim vergisinde yüzde 31.3, dahilde alınan katma değer vergisinde yüzde 26.2, damga vergisinde yüzde 21.9, kurumlar vergisinde yüzde 16.1, diğer vergilerde yüzde 10.5 ve gelir vergisinde yüzde 5.1 oranında artış meydana geldiği


görüldü. Diğer taraftan, banka ve sigorta muameleleri vergisinde yüzde 10.8 oranında azalış gerçekleşti.

Bütçe, 2010 yılı Aralık ayında 16 milyar 110 milyon TL açık verirken, faiz dışı açık 14 milyar 273 milyon TL oldu. 2009 yılı Aralık ayında bütçe giderleri 28 milyar 677 milyon TL olarak gerçekleşmiş iken 2010 yılının aynı ayında yüzde 32 oranında artarak 37 milyar 858 milyon TL oldu. Faiz hariç bütçe giderleri 27 yüzde 30.3 oranında artarak 36 milyar 20 milyon TL düzeyinde gerçekleşti. Diğer taraftan 2010 yılı Aralık ayında faiz giderleri 1 milyar 838 milyon TL oldu. 2009 yılı Aralık ayında 22 milyar 272 milyon TL olan bütçe gelirleri, 2010 yılı Aralık ayında

yüzde 2.4 oranında azalarak 21 milyar 747 milyon TL olarak gerçekleşti. Bu ayda vergi gelirleri ise yüzde 1.3 oranında azalarak 17 milyar 958 milyon TL oldu.

2010 yılı merkezi yönetim bütçe giderleri için öngörülen 286 milyar 981 milyon TL ödenekten

Aralık ayında 37 milyar 858 milyon TL gider gerçekleştirildi. Bir önceki yılın aynı ayında ise 28 milyar 677 milyon TL harcama yapıldı. 2010 yılı Aralık ayında, faiz hariç giderler için öngörülen 230 milyar 231 milyon TL öde-



neğin yüzde 15.6'sı kullanılarak 36 milyar 20 milyon TL gider gerçekleştirildi. Personel giderleri, 2010 yılı Aralık ayında 4 milyar 105 milyon TL oldu ve personel giderleri için bütçede öngörülen 60 milyar 349 milyon TL ödeneğin yüzde 6.8'i kullanıldı.

2010 yılı Aralık ayında sosyal güvenlik kurumlarına devlet primi giderleri bir önceki yılın aynı ayına göre yüzde 27.5 oranında artış göstererek 1 milyar 139 milyon TL oldu. Genel sağlık sigortası primi ödemeleri hariç sosyal gü-

venlik kurumlarına devlet primi giderleri ise bir önceki yılın aynı ayına göre yüzde 9.2 oranında arttı. 2010 yılı Aralık ayında mal ve hizmet alım giderleri bir önceki yılın aynı ayına göre yüzde 3.6 oranında azalarak 7 milyar 215 milyon TL olarak gerçekleşti. Merkezi yönetim bütçesi sağlık

giderleri 2009 yılı Aralık ayında 2 milyar 512 milyon TL iken 2010 yılı Aralık ayında yüzde 58.8 oranında azalarak 1 milyar 35 milyon TL oldu. 2010 yılı Aralık ayı sağlık harcamalarının 93 milyon TL'si kamu personelinin tedavi ve ilaç giderlerinden, 942 milyon TL'si ise yeşil kartlıların tedavi ve ilaç giderlerinden oluştu. Sağlık giderleri hariç mal ve hizmet alım giderleri ise bir önceki yılın aynı ayına göre yüzde 24.2 oranında arttı.

2010 yılı Aralık ayında cari transferler bir önceki yılın aynı ayına göre yüzde 26 oranında artarak 8 milyar 941 milyon TL olarak gerçekleşti. 2010 yılı Aralık ayında sağlık, emeklilik ve sosyal yardım giderleri için bir önceki yılın aynı ayına göre yüzde 31.8 oranında artışla 3 milyar 510 milyon TL transfer yapıldı. Sosyal güvenlik primi işveren hissesinin 5 puanlık kısmının Hazine tarafından ödenmesi amacıyla yapılan transfer tutarı ise 370 milyon TL oldu. Cari transferler içindeki tarımsal destekleme ödemeleri 2010 yılı Aralık ayında bir önceki yılın aynı ayına göre yüzde 1.4 oranında artarak 405 milyon TL oldu.

Mahalli idare payları yüzde 37.2

oranında artarak 2 milyar 108 milyon TL olarak gerçekleşti. 2 milyar 881 milyon TL sermaye transferi yapıldı. Borç verme giderleri ise 3 milyar 389 milyon TL oldu. Faiz giderleri 2010 yılı Aralık ayında, 2009 yılının aynı ayına göre yüzde 76.4 oranında artarak 1 milyar 838 milyon TL olarak gerçekleşti. Faiz giderlerindeki bu artış borç stokunun vade yapısına bağlı olarak ortaya çıkan dönemsel bir gerçekleşmeyi ifade etmekte olup, faiz giderleri program hedefleriyle uyumlu bir seyir izledi.

Bütçe gelirleri Aralık ayında yüzde 2.4 oranında azalarak 21 milyar 747 milyon TL olarak gerçekleşti. 2010 yılı Aralık ayı vergi gelirleri tahsilatı bir önceki yılın aynı ayına göre yüzde 1.3 oranında azalarak 17 milyar 958 milyon TL oldu. 2010 yılı Aralık ayında genel bütçe vergi dışı diğer gelirleri bir önceki yılın aynı ayına göre yüzde 1.9 oranında artarak 3 milyar 134 milyon TL olarak gerçekleşti. 2010 yılı Aralık ayında özel bütçeli idarelerin öz gelirleri 511 milyon TL, düzenleyici ve denetleyici kurumların gelirleri ise 145 milyon TL oldu.

Vergi türleri itibarıyla 2010 yılı

Aralık ayı gerçekleştirmelerine bakıldığında bir önceki yılın aynı ayına göre; harçlar yüzde 49.4, ithalde alınan katma değer vergisi yüzde 42.9, özel tüketim vergisi yüzde 34.2, banka ve sigorta muameleleri vergisi yüzde 4.5 ve damga vergisi binde 2 oranında artış gösterdi. Diğer taraftan kurumlar vergisi yüzde 50.4, dahilinde alınan katma değer vergisi yüzde 49.9, gelir vergisi yüzde 24.8 ve diğer vergiler tahsilatı yüzde 5.3 oranında azaldı. Ancak 2010 yılı Kasım Ayı Bütçe Gerçekleşmeleri Raporu'nda da belirtildiği üzere, 2009 yılı Kasım ayında bankalarca yapılan yaklaşık 3.5 milyar TL tutarındaki gelir vergisi tevkifatı ve dahilinde alınan katma değer vergisi tahsilatı, Kurban Bayramı tatili nedeniyle 2009 yılı Aralık ayında saymanlık hesaplarına intikal ettirilmişti. Bu tutar dikkate alındığında, 2010 yılı Aralık ayında bir önceki yılın aynı ayına göre genel bütçe vergi gelirlerinde azalış değil, yaklaşık olarak yüzde 22.2 oranında artış meydana geldi. Buna göre 2010 yılı Aralık ayı toplam bütçe gelirleri tahsilatı da bir önceki yılın aynı dönemine göre azalmamış aksine yaklaşık yüzde 15.8 oranında arttı.

Dünya Bankası; Türkiye büyümesini sürdürecektir

Dünya Bankası Küresel Ekonomik Beklentiler 2011 raporu yayınlandı. Raporunda Türkiye'nin 2011'de yüzde 4.1, gelecek yıl ise yüzde 4.3 büyüyeceği tahminine yer verildi. Raporun Avrupa ve Orta Asya'ya ayrılan bölümünde, kriz öncesi kredi patlamasının daha hafif olduğu Ermenistan, Azerbaycan, Belarus, Gürcistan, Rusya, Türkiye, Türkmenistan, Özbekistan gibi ülkelerde 2010'da büyümenin daha güçlü olduğu ve bölgesel ortalamayı aştığı belirtildi.

Dünya Bankası'nın "Küresel Ekonomik Beklentiler 2011 Raporu" yayınlandı. Raporunda Türkiye'nin 2011'de yüzde 4.1, 2012'de ise yüzde 4.3 büyüyeceği, cari işlemler açığının ise yıllar itibarıyla azalma yönünde olacağı tahminine yer verildi.

Dünya Bankası Çin, Güney Afrika, Hindistan ve Türkiye'de yüksek düzeyde sınır ötesi sermaye akışına karşı bu ana değin herhangisi bir önlem alınmadığını bildirdi. Yeni önlemler yerine Çin'in var

olan önlemler üzerindeki denetimlerini sıkılaştıracağını açıkladığını, Çin ve Güney Afrika'nın baskıyı azaltmak için sermaye çıkışlarını teşvik etmeye başladığını belirten Dünya Bankası, Türkiye'nin bu yıl yüzde 4.1, gelecek yıl ise yüzde 4.3 büyüyeceğini tahmin etti. Dünya Bankası Türkiye'nin büyümesindeki düşüşü ihracatta azalan rekabete ve daha zayıf baz etkisine bağladı.

Dünya Bankası Küresel Ekonomik Beklentiler 2011 raporu yayınlandı. Raporunda Türkiye'nin

2011'de yüzde 4.1, gelecek yıl ise yüzde 4.3 büyüyeceği tahminine yer verildi. Raporun Avrupa ve Orta Asya'ya ayrılan bölümünde, kriz öncesi kredi patlamasının daha hafif olduğu Ermenistan, Azerbaycan, Belarus, Gürcistan, Rusya, Türkiye, Türkmenistan, Özbekistan gibi ülkelerde 2010'da büyümenin daha güçlü olduğu ve bölgesel ortalamayı aştığı belirtildi.

Raporunda Avrupa ve Orta Asya'da GSYİH büyümesinin 2011'de yüzde 4'e inerek yavaşlayacağı

tahmin edildi. Bölgede büyüme geçen yıl ortalama yüzde 4.7 olmuştu. Bölgede GSYİH büyümesinin gelecek yıl 4.2'ye yükselmesi bekleniyor. Rapora göre oranlar, büyümede patlamanın yaşandığı 2003-2007 dönemindeki yüzde 7.4 yıllık artışın oldukça altında kalmayı sürdürecektir. Rakamların bölgedeki işsizlik üzerinde önemli bir etkide bulunmayacağı da vurgulandı. Raporda, "Öngörülen büyüme yolları alt-bölgesel düzeyde önemli ölçüde değişiyor. Örneğin Türkiye'nin GSYİH büyümesinin, ihracatta azalan rekabete ve daha zayıf baz etkisine bağlı olarak, 2010'daki yüzde 8.1'den, 2011'de yüzde 4.1'e düşeceği tahmin ediliyor" denildi. Türkiye'nin 2012 yılında ise yüzde 4.3 büyüme sağlayacağı belirtildi. Cari işlemler açığının 2010 yılında yüzde 5.9 açık verdikten sonra giderek küçüleceği, 2011'de yüzde 5.8, 2012'de ise yüzde 5.6'ya ineceği öngörüsünde bulunuldu. Raporda şöyle denildi: "Aynı zamanda yatırımlarda daha güçlü bir büyümeyi de destekleyecek olan uluslararası finansal piyasa koşullarında devam eden iyileşme ve bölgeye gelen uluslararası akışlardaki yükseliş, dış dengesizliklerin finanse edilmesini kolaylaştıracak. Finansal koşullar kriz öncesi patlama dönemindekilere

göre daha sıkı olsa da, uluslararası borçlanma maliyetleri hızla düşmüş durumda ve konsolidasyon çabaları meyvelerini vermeye başladı. Bölgedeki birkaç ülke kredi derecelerinin yükseldiğini gördü (Azerbaycan, Gürcistan, Moldova, Karadağ, Türkiye ve Ukrayna)."

Dünya Bankası, 2010'da Brezilya, Çin, Hindistan, Endonezya, Malezya, Meksika, Güney Afrika, Tayland ve Türkiye olmak üzere dokuz ülkenin, portföy yatırımlarının yüzde 95'ini, kısa vadeli borç akışlarının yüzde 74'ünü ve tahvil akışlarının ise yaklaşık yarısını çektiklerini bildirdi. Bu ülkelerin gelişmekte olan ülkeler GSYİH'sının yüzde 63'ünü oluşturdukları kaydedildi. Rapora göre 128 gelişmekte olan ülkenin yarısı 2010'da hiç portföy yatırımı almadı, ülkelere yüzde 70'i uluslararası tahvil piyasalarına hiç girmedi.

Raporda "Sermaye akışlarındaki kabarma en üst sıralarda yer alan alıcı ülkeler için zorluklar üretti. Geçen iki yılda ABD, Japonya ve AB'de rekor düzeyde düşük faiz oranları yatırımcıları ucuz borçlanıp, yüksek kazançlı piyasalara yatırım yapmaya teşvik etti. Yatırımcılar, güçlü büyüme potansiyelleri ve sıkı para politikasına geçmeleri-

ne karşın hala yüksek gelirli ülkelere daha yüksek faizi bulunan gelişmekte olan ülkeler tarafından çekildi. Sermaye akışları bazı ülkelerde para birimlerinin değerlenmesiyle sonuçlandı. Sabit gelire ve hisse senedi fonlarına gelen akışlar yükselen piyasalara odaklandı, örneğin 2010'da rekor miktarda 150 milyar dolar sermaye akışı gerçekleşti, rakam 2009'da 110 milyar dolar, 2007'de ise 82 milyar dolar idi. Bu faktörler, Brezilya, Türkiye, Güney Afrika ve birkaç Asya ekonomisinde büyük sınır ötesi akışları körüklemeye devam etti. 2010 ekim ayı sonu itibarıyla portföy yatırımı akışları Türkiye'de 17.8 milyar dolara, Güney Afrika'da ise 13.4 milyar dolara yükselerek kabarmıştı" denildi.

Dünya Bankası yüksek düzeylerde sınır ötesi sermaye akışı alan Çin, Güney Afrika, Hindistan ve Türkiye'de bu ana değin herhangi bir önlem alınmadığını bildirdi. Yenilerini almak yerine Çin'in varolan önlemler üzerindeki denetimlerini sıkılaştıracağını açıkladığı, baskıyı azaltmak için Çin ve Güney Afrika'nın sermaye çıkışlarını teşvik etmeye başladığı belirtilen raporun "Son döviz gelişmeleri" bölümünde "Para biriminde en şiddetli değerlenmeyi yaşayanlar arasında bulunan Türkiye, Kolombiya, Gü-

ney Afrika, Brezilya ve Tayland'da sermaye akışları büyük rol oynadı" denildi.

Raporda Türkiye ile ilgili şu saptamalar yapıldı:

-Avrupa ve Orta Asya'da 2010'da toparlanmadaki hızın büyük bölümü doğası gereği dış kaynaklıydı: ihracat piyasalarındaki talebin güçlenmesi, yüksek metal ve enerji fiyatları, dış ülkelerdeki vatandaşların gönderdikleri paralarda canlanma ve bazı durumlarda krizle bağlantılı resmi yardımlarda artış. Bölgedeki ekonomilerin tamamına yakını 2010'da pozitif büyüme gösterdi. Bölgesel toplam, birlikte bölgesel GSYH'nın yaklaşık yüzde 75'ini meydana getiren ve sırasıyla yüzde 3.8 ve yüzde 8.1 güçlü büyüme ortaya koyan Rusya ve Türkiye tarafından domine edildi.

-Türkiye'de toparlanma, artan dış sermaye akışı ve yardımcı para politikaları ile mali politikaların desteklediği güçlenen iç talebin yansıtılarak (Rusya'dan) daha canlı oldu. GSYİH çıktıları en güçlü olarak Türkmenistan, Özbekistan ve Belarus'ta sırasıyla yüzde 11.7, yüzde 8 ve yüzde 7 ile görüldü. Büyüme doğal gaz ve mineral fiyatlarındaki geri toparlanmaya bağlı oldu.

-Sonuç olarak, 2010 yılında bölge-

deki ekonomilerin büyük bölümünde kredilerde büyüme durgun kaldı. Kredi genişlemesi Rusya'da, kısmen devam eden yurtdışına sermaye çıkışlarının yansımalarıyla bir parça güçlü, ancak kriz öncesi adımların altında kaldı. Kredi büyümesinin güçlü toparlanma ve sermaye akışlarıyla canlandığı Türkiye de bir istisna idi.

-Avrupa ve Orta Asya'da işsizlik oranları önemli ölçüde yüksek kaldı, örneğin Bulgaristan'da yüzde 8.6'dan yüzde 10'a, Litvanya'da yüzde 16'dan yüzde 18.4'e çıktı. Hala yüksek olmasına karşın işsizlik oranlarının Rusya ve Türkiye'de zirve yaptığı ve düşmekte olduğu görülüyor.

-Özellikle enflasyon ve döviz kurlarındaki kımıldamalar, Romanya, Rusya, Türkiye ve Ukrayna'ya gelen işçi döviz akışlarını sınırladı.

-İhracatta güçlü geri dönüş, iç talep ve ithalatta durgun toparlanma ve yurtdışındaki vatandaşların ülkelere gönderdikleri paraların dolar cinsinden azalmasına karşın, bölgesel cari işlemler fazlası, 2010'da GSYİH'nın payı olarak küçüldü. Bu büyük ölçüde, GSYİH'ya göre cari işlemler açığını üç kez artırıp yüzde 2.3'ten yüzde 5.9'a çıkaran, Türk ithalatındaki şiddetli artışı yansıttı.

-Türkiye'nin ithalatındaki yükseliş kısmen dış sermaye akışlarında, kredi büyümesine ve para biriminin değer kazanmasına katkıda bulunan şiddetli artışı yansıttı. Genel itibarıyla Avrupa ve Orta Asya'ya net özel sermaye akışları 2010'da yaklaşık ikiye katlanarak 111 milyar dolara ya da GSYİH'nın yüzde 3.6'sına karşılık geldi, ancak 2007'deki GSYİH'nın yüzde 15.5'i ya da 414 milyar dolarlık pik noktanın dörtte birinde kaldı. Çıkışa, Karadağ, Romanya, Rusya ve Türkiye'de yoğunlaşan, uluslararası tahvil ihracındaki istikrar öncülük etti. Bölgeye doğrudan yabancı yatırımlar ise, kaynak ve alıcı ekonomilerdeki düzenlemeleri yansıtılarak azaldı."

-Bölge çapındaki geniş yedek kapasite çekirdek enflasyonu denetim altında tuttu, ancak şiddetli kuraklık ve özellikle Rusya ve Kazakistan'daki geniş orman yangınları, gıda fiyatlarında hızlı yükselişi tahrik etti ve bölgede geçici enflasyon artışına katkı sağladı. Türkiye'de sermaye akışları ve kapasite kısıtlamaları fiyatlarda ivmeye katkıda bulunurken, Romanya ve Ukrayna'da yönetimlerden kaynaklanan fiyat artışları da rol oynadı.

Dış ticaret açığı yüzde 84,5 arttı

2010'da ihracat yüzde 11,5 artarak 113,9 milyar dolar, ithalat da yüzde 31,6 artışla 185,5 milyar dolar oldu. Dış ticaret açığı, 2010'da yüzde 84,5 artarak 71 milyar 563 milyon doları buldu. İhracatın ithalatı karşılama oranı yüzde 61,4'e geriledi.

Türkiye'nin 2010 yılında ihracatı 113,9 milyar dolar, ithalatı 185,9 milyar dolara ulaştı. İthalatın ihracattan fazla yükselmesi nedeniyle dış ticaret açığındaki artış, yüzde 84,5'i buldu. Dış ticaret dengesindeki açık, 71,6 milyar dolar olarak hesaplandı. Türkiye İstatistik Kurumu (TÜİK), 2010 Aralık ve Aralık-Ocak dönemine ilişkin dış ticaret verilerini açıkladı. Verilere göre, 2009'da 102 milyar 143 milyon dolar olan ihracat, yüzde 11,5 artarak, 113 milyar 930 milyon dolara yükseldi. İthalattaki artış ise yüzde 31,6'yı buldu. Tutar, 140 milyar 928 milyon dolardan 185 milyar 493 milyon dolara çıktı.

Dış ticaret açığı ise söz konusu dönemde 38 milyar 786 milyon dolardan 71 milyar 563 milyon dola-

ra ulaştı. İhracatın ithalatı karşılama oranı da yüzde 72,5'ten yüzde 61,4'e geriledi.

Yılın son ayında da ihracat 11 milyar 872 milyon dolar, ithalat 20 milyar 554 milyon dolar düzeyinde gerçekleşti. Aralık ayındaki dış ticaret açığı 8 milyar 681 milyon dolar olarak hesaplandı. Mevsim ve takvim etkilerinden arındırılmış seriyeye göre ise 2010 Aralık ayında, Kasım ayına göre ihracat yüzde 10,5 arttı, ithalat yüzde 6,4 azalış gösterdi.

Türkiye, geçen yıl dış ticarete Orta Vadeli Programda (OVP) ortaya konulan öngörülerini aştı. Programda 111,7 milyar dolar öngörülen ihracat, 113,9 milyar dolar, 177,5 milyar öngörülen ithalat da 185,5 milyar dolar olarak gerçekleşti.

Buna paralel dış ticaret açığında da 5,8 milyar dolar sapma gözlemlendi. Dış ticaret açığı programda 65,8 milyar dolar olarak yer almıştı, gerçekleşme 71,6 düzeyinde oldu.

TÜİK'in dış ticaret verilerine göre, 2010 yılında ithalatın değer olarak yüzde 70,8'ini ara (hammadde) malları oluşturdu. Hammadde ithalatı bir önceki yıla göre de yüzde 32 artışla 131,4 milyar dolar oldu. Sermaye (yatırım) malları da toplam ithalatın 15,5'ini, tüketim malları yüzde 13,3'ünü meydana getirdi. Yatırım malı ithalatı bir önceki yıla göre yüzde 34,3 artışla 28,8 milyar dolar, tüketim malı ithalatı da yüzde 28,2 artışla 24,7 milyar dolara yükseldi. Diğer kaleminde meydana gelen ithalat da 545,7 milyon dolar düzeyinde gerçekleşti.

Gıda maddeleri fiyatlarındaki artış kaygı veriyor

Toplam hanehalkı harcamaları içerisinde ortalama yüzde 27.6 oranında bir ağırlığa sahip olan ‘gıda ve alkolsüz içecekler’ grubu fiyatları yıl içerisinde genel TÜFE artışının üzerinde, yüzde 7.02 oranında artarak yıllık enflasyonu yukarı çekti.

2010 yılında Tüketici Fiyatları Endeksi TÜFE önceki yılın Aralık ayına göre yüzde 6.4 oranında artış gösterirken, 12 aylık ortalamalara göre endeks yüzde 8.57 oranında yükselmiştir. Toplam hanehalkı harcamaları içerisinde ortalama yüzde 27.6 oranında bir ağırlığa sahip olan ‘gıda ve alkolsüz içecekler’ grubu fiyatları ise yıl içerisinde genel TÜFE artışının üzerinde, yüzde 7.02 oranında artarak yıllık enflasyonu yukarı çekmiştir. 2010 yılının üçüncü çeyrek döneminde İşlenmemiş gıda ürünlerine bağlı olarak endeks

değeri rekor düzeyde yükselen bu harcama grubunda yılın son döneminde düzeltme meydana gelmiş ve bu surette yıl içerisinde 4.67 puana kadar yükselen gıda maddeleri fiyatlarının yıllık enflasyona olan etkisi yıl genelinde 1.94 puana gerilemiştir.¹

2010 yılında enflasyonu yukarı çeken bir diğer önemli harcama grubu ise ‘enerji’ olmuştur. Bu harcama grubu fiyat düzeyi geçen yıl yüzde 9.96 oranında yükselme kaydetmiştir.

Gıda maddeleri ve enerji fiyatlarının yakın geçmiş dönemde izlediği

seyir küresel düzeyde de dikkatleri üzerine çeken hatta ciddi biçimde kaygı veren bir görünüm ortaya koymaktadır. Bir süredir petrol fiyatları, çok yükselmiş olduğu Ekim 2008 ayından buyana en yüksek düzeyde bulunuyor. Gıda maddeleri fiyatları ise zirve noktasında buldukları 2008 yılının Temmuz ayı rakamlarını yakalamış durumdadır. Bakır fiyatları geçen yılın Kasım ayından buyana yüzde 17 yükselmiş durumda ve bugüne kadar ki en yüksek noktada. Bu fiyat artışları, küresel ekonominin geleceği konusunda duyulan kaygıların

Mal ve Hizmet Grubu Fiyat gelişmeleri
(Üç Aylık ve Yıllık Yüzde Değişim)

	2009	2010				
	Yıllık	I	II	III	IV	Yıllık
TÜFE	6.53	3.93	-0.32	1.15	1.55	6.40
<i>Mallar</i>	7.01	4.50	-0.38	1.29	1.64	7.18
Enerji	4.64	5.08	0.21	0.43	3.98	9.96
Gıda, Alkolsüz İçecekler	9.26	7.33	-6.62	7.02	-0.18	7.02
Enerji, Gıda Dışı Mallar	6.15	1.81	5.07	-2.96	2.21	6.09
<i>Hizmetler</i>	5.13	2.32	-0.17	0.73	1.31	4.24
Kira	5.28	0.96	0.65	1.30	0.98	3.96

azalmasının bir yansıması olduğu kadar Amerikan Merkez Bankası FED'in son 600 milyar dolar tutarındaki hacimsel genişletme kararının da yukarı yönlü etkilerini taşıyor.²

Bu yüksek gıda ve emtia fiyatlarının daha henüz toparlanma dönemini geride bırakmamış olan küresel ekonomiyi yeniden durgunluğa itmesinden kaygı duyuluyor. Zira yüksek fiyat düzeyleri bu malları kullanan tüketicilerden, bu malları üretenlere yönelik bir gelir transferi anlamına geliyor ve genelde üreticilerin tasarruf eğilimleri daha yüksek olduğu için, bu fiyat artışları küresel efektif talepte bir gerileme olasılığını gündeme getiriyor. Bilindiği gibi 70'li yılların başında

yaşanan ve petrol fiyatlarının kısa bir süre içinde varil başına yaklaşık 3 dolardan 10 dolara yükselmesi sonucunu doğuran petrol krizi, küresel boyutta ve uzun süreli bir resesyona yol açmıştı. Benzer bir süreçte, petrol fiyatlarının 2007 yılı başından itibaren hızlı bir tırmanma süreci içine girmesiyle küresel ekonomide 2008 yılı boyunca karşı karşıya kalınan derin ekonomik durgunlukta da tanık olunmuştur.

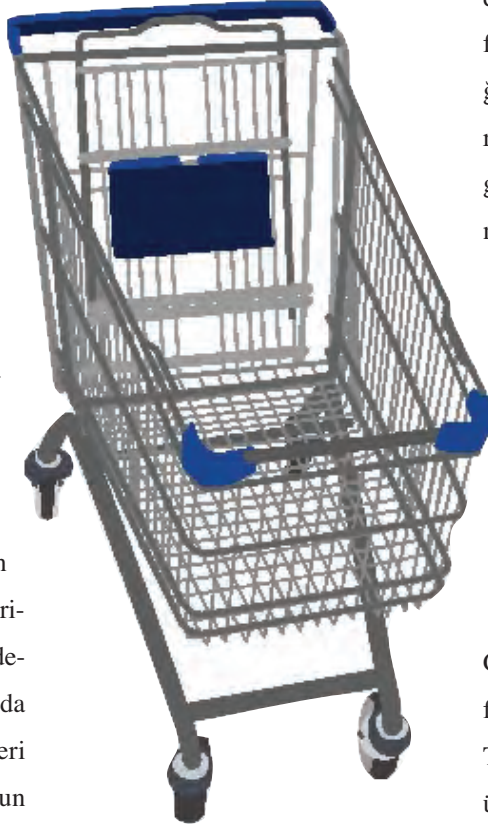
Diğer taraftan başta Hindistan ve Çin olmak üzere gelişmekte olan ekonomilerde gıda maddeleri hanehalklarının toplam harcaması içinde önemli bir yer tutuyor ve bu nedenle gıda maddeleri fiyatlarındaki artışlar, neden oldukları sosyal gerilim ve huzursuzluklar bir yana,

enflasyonu artırarak, ekonomik sorunlara yenilerini ekliyor.

Birleşmiş Milletler Gıda ve Tarım Örgütü'nden yapılan açıklamalar ve ABD Tarım Bakanlığı'nın gıda maddeleri stok düzeylerine ilişkin yeni yayınladığı tahmin rakamları, dünyada yeni bir gıda kriziyle karşılaşılabilen yolundaki endişeleri yükseltti. ABD Tarım Bakanlığı'nın bazı temel gıda maddeleri stok seviyelerine ilişkin tahminlerini revize ederek düşürmesi, mısır ve soya fasulyesi fiyatlarının son 30 ayın en yüksek düzeyine tırmanmasına yol açtı.³ Üstelik bu iki ürünün Arjantin ve Brezilya'da yakında yapılacak olan hasatları, kuşak giden iklim koşullarının tehdidi altında bulunuyor.

Birleşmiş Milletler Gıda ve Tarım Örgütü de (FAO), düzenleyip yayınlamakta olduğu gıda maddeleri fiyat endeksi değerinin geçtiğimiz Aralık ayı içerisinde rekor kırarak, bugüne kadar tanık olunan en yüksek düzeylerdeki 2007-08 yıllarına ilişkin rakamları geçmesi üzerine, dünyanın “gıda fiyatlarında bir şok” ile karşılaşabileceği yolunda uyarıda bulundu. FAO’nun söz konusu gıda fiyat endeksi 2009 yılı Haziran ayından Aralık ayına kadar olan dönemde yüzde 32 oranında artış gösterdi.⁴ Geçen yıl endekste bu ölçüde artış meydana gelmesine nebati yağ, hububat, şeker ve et fiyatlarında tanık olunan yüksek artışlar neden oldu. Sözü edilen gıda maddelerinin fiyatları yüksek düzeylerini devam ettirebilecekleri gibi daha da yükselebirlirler. FAO yetkilileri yaptıkları açıklamada durumun alarm verici nitelikte olduğunu ancak, Bengaldeş’ten Haiti’ye kadar 30’u aşkın ülkede gıda fiyatlarındaki yükseliş nedeniyle ayaklanmaların patlak verdiği 2007-8 yıllarındaki benzeyecek kadar henüz derinleşmediğini belirttiler. Açıklamada buğday, mısır, pirinç, nebati yağ, süt ürünleri, şeker ve et ma-

mullerini içeren FAO’nun kendi fiyat endeksi değerinin, Aralık ayında 214.7 puanla, 213.5 puan olan Haziran 2008’e ilişkin rekor düzeydeki değeri aştığına işaret edildi.



Gıda maddeleri küresel arzı konusunda bu ürünlerin ticaretini yapanları ve analistleri rahatlatan bir durum pirinç alanında yaşanıyor. Bu ürünün fiyatı istikrarlı bir çizgi çiziyor ve hem üretim hem stok durumu iyi durumda. Pirincin önemi bu ürünün kalabalık Asya ülke-

lerinde ve Afrika’da nüfusu 3 milyarın üzerindeki ahalinin temel gıda maddesi olmasından kaynaklanıyor. 2008 yılında 1000 dolar/ton üzerinde seyreden pirinç fiyatı günümüzde 535 dolar/ton seviyesinde işlem görüyor. Buna mukabil diğer temel gıda maddesi buğdayın fiyatı, Rusya’da, Ukrayna’da ve diğer üretim sahalarında yaşanan kuraklığın ardından hızlı bir tırmanışa geçti, Besicilikte yem olarak kullanılan mısırın fiyatı da hızlı bir yükselme gösteriyor. FAO endeksine göre şeker fiyatları, Brezilya da beklenenden daha az miktarda ürün elde edilebileceğinin anlaşılmasından ve Avustralya’daki sel baskınlarından sonra son 20 yılı aşkın dönemin en yüksek düzeyinde seyrediyor.

Gıda maddelerinde maruz kalınan fiyat artışları Cezayir, Ürdün, Fas, Tunus ve son olarak ta Mısır gibi ülkelerde sosyal rahatsızlık ve gerilimlere yol açarken, bu grup ürünlerdeki fiyat artışlarının enflasyonist etkilerini azaltmak için Çin ve Hindistan hükümetleri bazı önlemlere başvurdular. Bu kapsamda bazı gıda maddeleri üzerine konulmuş ithalat yasaklarını kaldırırken diğer bazı gıdalarda da ihracat yasağı getirdiler.

1 TCMB, Enflasyon Raporu, 2011-1, S.42.

2 The Economist, 22 Ocak 2011, s.82.

3 Financial Times, 13 Ocak 2011, S. 1.

4 <http://www.nytimes.com/2011/01/06/business/global...>

Krizler zenginleri daha da zengin ediyor

Aralık ayı itibariyle işsizlik düzeyinin yüzde 9.4 olduğu ABD’nde yüz binlerce aile ipotek altındaki evlerinin haczedilmesi nedeniyle zor günler geçirirken, görevini Nisan ayında Larry Page’e devredecek olan Google Şirketi İcra Kurulu Başkanı Eric Schmidt ikramiye olarak 100 milyon dolar alıyor.

Yaşanan küreselleşme süreci, kaynakların ve sermaye işgücü ve teknoloji başta olmak üzere üretim faktörlerinin dünya genelinde daha etkin bir biçimde dağılımını ve kullanımını olanaklı hale getirerek, ülkelerin daha hızlı bir büyüme sağlamalarına önemli katkıda bulunmuştur. Bu surette gelişmekte olan ülkelerde o güne kadar atıl durumda olan yüz milyonlarca insan daha çok ve verimli sermaye malları ve teknoloji ile çalışma imkanı bulmuş, verimlilikleri artmış, gelirleri yükselmiş, sermaye ve teknoloji

ihraç eden gelişmiş ülkelerde de geniş nüfus kesimleri daha çok malı daha ucuza temin ederek refah düzeylerini yükseltmişlerdir. Küreselleşme küresel düzeyde gelir adaletsizliğinin azalmasına katkıda bulunmuştur. Ancak ulusal düzeyde gelir dağılımına bakıldığında küreselleşmenin ve ardından gelen finansal ve ekonomik krizin ülke içi gelir adaletsizliklerini daha kötüleştirdiği, zengini daha zengin ederken, fakiri daha da fakirleştirdiği görülmektedir.

Örneğin ABD’nde 1952 ile 1986 yılları arasında hanehalklarının en

zengin yüzde 1’lik bölümünün toplam geliri hiçbir zaman ulusal gelirin yüzde 10’undan fazla olmamıştır. Ancak nüfusun en zengin bu kesiminin ulusal gelir içindeki payında 1980’li yılların ortalarından itibaren sürekli bir artış gözlemlenmiş ve bu en zengin ailelerin payı yaklaşık iki katına varan bir artışla 2007 yılında yüzde 18.3’e yükselmiştir. Aynı eğilimi vergi mükellefleri için de gözlemlemek olanaklı. Vergi mükellefleri listesinin başında yer alan yüzde 1’lik kesim 1987 yılında toplam vergi öncesi gelirlerin yüzde 12.3’ünü alıyorlarken, bu

pay 2007 yılında yüzde 23.5'e yükselmiş bulunuyor. Söz konusu dönem zarfında mükellef listesinin alttaki yarısında bulunanların toplam vergi öncesi gelir içindeki payı ise yüzde 15.6'dan yüzde 12.2' düşmüş¹.

Küresel kriz sürecinde gelir dağılımındaki adaletsizliğin daha da artmış olacağını tahmin etmek zor değil. Finansal krizi çıkarmış olmakla suçlanan Wall Street'in finansal sektör çalışanları krizden ilk önce çıkanlar oldular ve tekrar eski cömertçe verilmiş kar payı ve primlerine kavuştular. Ama kriz nedeniyle işlerini kaybedenler, ipotekli konutları yok pahasına satılanlar, artan işsizlik sonucu pazarlık güçlerini yitirip reel ücretleri düşenler ve bu insanların çatısı altında yaşayanlar hala krizin etkilerini atabilmiş değiller. Yakın geçmiş dönemde Latin Amerika hariç dünyanın geri kalan bölümlerinde de ülke içi gelir adaletsizliği büyüme gösterdi. Gelir adaletsizliğinin kabul edilemez boyutta olduğu Latin Amerika'da başta Brezilya olmak üzere, gerçekleşen hızlı ekonomik büyüme sayesinde hükümetlerin toplumun fakir kesimlerinin gelir düzeylerini yükseltici politikalara öncelik verebilmeleri ve kamu harcamalarını sosyal güvenlik sistemlerini iyileştirme yönünde yeniden düzenlemeleri sonucunda gelir

adaletsizliği eskisinden daha az kötü duruma geldi.

Ancak zengin ile fakir arasındaki gelir farkı, Çin ve Hindistan'da daha dikkat çekici biçimde olmak üzere diğer gelişmekte olan ve yeni yükselen piyasa ekonomilerinde ve aralarında gelir dağılımının daha adaletli olmasıyla tanınan Almanya dahil gelişmiş ülkelerde giderek açıldı. Çin'de kırsal kesimde yerleşiklerin şehirlere göçüne kısıtlama getiren yasal düzenlemeler nedeniyle kırsal kesim kökenli işçi tedarikinde yaşanan sıkıntı yüzünden gelir adaletsizliği yükseldi. ABD'nde 1980'li yıllardan itibaren fakir sınıfın gelir artışı orta gelir grubunun altında seyretti, son zamanlarda ise başta finans sektöründe çalışanlar olmak üzere toplumun en zengin kesimine –en zengin yüzde 1'lik ve daha yukarıdaki tabaka- akan gelir inanılmaz biçimde artış gösterdi. Dünyada sosyal güvenlik sistemini ilk önce kurmuş olan Almanya gelir dağılımının görelisi olarak adil olduğu –Gini katsayısı = 0.283, 2000 yılı, Türkiye nin Gini katsayısı 0.41, 2008 yılı) bir ülke olarak tanınıyor. Ancak Almanya, kapsamlı ve cömert sosyal güvenlik sisteminin üretim maliyetleri üzerine getirdiği aşırı yükü azaltmak ve bu surette uluslararası rekabet gücünü idama ettirebilmek amacıyla, yakın geç-

miş dönemde çalışma hayatında esnekliği artırıcı ciddi boyutta düzenlemelere başvurdu. Bu çerçevede bir yandan sosyal yardımları budayarak ve eski sisteme bağlı çalışan sayısını düşürürken, öte yanda iş güvencesi ve sosyal güvencesi olmayan, çalışanların oluşturduğu, işverenler ve kamu bütçesi için çok daha düşük maliyetli esnek bir çalışma düzeni –taşeron sistemi- kurma yoluna gitti. Hindistan'da iyi yetişme olanağını yakalamış genç nüfusun özellikle bilişim alanında –outsourcing dahil- yüksek kazanç elde etme imkanına kavuşması, hızlı büyüme oranı gerçekleştirilmiş olmasına rağmen, verimlilik ve gelir düzeyleri durağanlığını koruyan geniş nüfus kesimleri ile olan gelir farklarını yükseltti.

Gelir adaletsizliğinde yakın geçmiş dönemde tanık olunan ve yukarıda sıralanan gelişmeleri, söz konusu adaletsizliğin boyutunun belirlenmesinde kullanılan en yaygın ölçüt olan Gini katsayısı ile ifade ettiğimizde daha somut bir kanaat sahibi olabiliriz².

ABD'ne ilişkin Gini katsayısı 1980'li yıllarda 0.34 iken 2000-10 dönemi ortalarında 0.38'e yükselmiştir. Almanya'nınki 0.26'dan 0.30'a yükselirken, Çin'e ilişkin olan Gini katsayısı 0.28'den 0.40'a tırmanmıştır. Büyük ülkelerden sa-

dece birinde, Brezilya'da Gini katsayısı düşme göstermiş ve 0.59'dan, 0.55'e gerilemiştir. Dünyada gelir dağılımının en adaletli olduğu ülkelerin başlarında yer alan İsveç'te dahi yakın geçmiş dönemde Gini katsayısında yükselme gözlemlenmiştir. İsveç'te katsayı 0.21'den 0.25'e yükselirken, aynı yükselme eğilimi İngiltere ve Japonya'da da gözlemlenmiştir. Columbia Üniversitesinden Xavier Sala-i Martin'e göre sözü edilen dönemde küresel gelir adaletsizliği katsayısı, Çin'in gerçekleştirmiş olduğu hızlı ekonomik büyümenin ve ortalama gelir artışının bir sonucu olarak 0.66'dan, 0.61'e düşmüştür.

Türkiye'de gelir dağılımına ilişkin olarak TÜİK tarafından yapılan son araştırma 2008 yılına ilişkin olup 29 Temmuz 2010 tarihinde yayınlanmıştır. Bu araştırmanın sonuçlarına göre Türkiye'de Gini katsayısı 0.41 gibi yüksek bir düzeyde bulunuyor.

TÜİK'e göre Gini katsayısında önceki çalışmanın yapıldığı 2007 yılına göre bir değişiklik meydana gelmedi. Eşdeğer hanehalkı kullanılabilir gelirlere göre oluşturulan yüzde 20'lik gruplara göre, en zengin yüzde 20'lik grubun toplam geliri, en fakir yüzde 20'lik grubun gelirinin 8.1 katı düzeyinde bulunuyor.

2008 yılının son çeyrek döneminden itibaren ülkemiz dört dönem boyunca süren keskin bir ekonomik küçülme dönemi yaşadı. İşsiz sayısında büyük artış olurken çalışan kesimin pazarlık gücü erozyona uğradı ve reel ücretler baskı altında kaldı. Dört dönem devam eden bir ekonomik toparlanma sürecinin ardından 2010 yılı Ekim ayı itibarıyla genel işsizlik düzeyi ancak yüzde 11.2'ye gerilemiş durumda. Kentsel alanda işsizlik haddi yüzde 13.6 iken genç nüfusta işsizlik haddi yüzde 25.0 gibi yüksek bir düzeyde bulunuyor.

Diğer taraftan 2005 yılını izleyen dönemde reel ücret düzeyinde gözlemlenen gelişmeler gelir dağılımı adaleti açısından olumlu bir görüntü ortaya koymuyor. Aşağıda verimlilik artışı ve TÜFE'ye göre düzeltilmiş reel ücret endeksi 2005-2010 yılları için verilmektedir.

Geniş kapsamlı bir araştırma yapılmadan 2008 yılını izleyen son iki yıllık dönemde ülkemizde gelir dağılımı konusunda nasıl bir gelişme meydana geldiği konusunda tahminde bulunulması olanaklı ve yerinde değildir. Ancak ülkemizde Dolar milyarderlerinin sayısında ve bunların toplam servetinde meydana gelen hızlı tırmanma, Veraset ve İntikal Vergisi oranlarının çok düşürülmüş olması, çok pahalı ve lüks otomobillere ve takılara olan ve üreticileri dahi hayrete düşüren talep yüksekliği, bu alanda pek olumlu olmayan göstergeler olarak dikkat çekmektedir.

Reel Birim Ücret Endeksi³

	2005	2006	2007	2008	2009	2010		
						I. Çey.	II.Çey.	III. Çey.
Reel Ücret Endeksi	100.0	98.6	101.0	101.7	94.6	93.5	89.3	97.1

1 The Economist, 22 Ocak 2011, Özel Rapor, S. 6.

2 Gini Katsayısı 0.0 ile 1.0 arasında değer almakta olup, değer 0.0 olması gelirin herkese eşit biçimde dağıtıldığı mutlak adalet durumuna, 1.0 olması ise tüm geliri bir kişinin aldığı tam adaletsizlik durumuna tekabül etmektedir.

3 DPT, Temel Ekonomik Göstergeler, Aralık 2010.

Dünya Ekonomisi

IMF küresel büyüme tahminini yüzde 4.4'e yükseltti

Uluslararası Para Fonu (IMF), küresel toparlanmanın ilerlediğini ancak bu ilerlemenin eşit olmadığını bildirdi. IMF, Ekim ayındaki küresel büyüme tahminini yüzde 0.2 revize etti ve bu yıl dünyada üretimin yıllık yüzde 4.4 artacağını öngördü.

Uluslararası Para Fonu(IMF), küresel toparlanmanın ilerlediğini ancak bu ilerlemenin dünyanın çeşitli bölümlerinde eşit bir şekilde devam etmediğini bildirdi. IMF'ye göre dünyada üretim 2011'de yıllık bazda ortalama yüzde 4.4 artacak. Petrol dışı emtia fiyatlarının bu yıl dolar bazında yüzde 11 artacağı, gelecek yıl ise yüzde 5.6 düşeceği tahmin edildi. IMF "Birçok yükselen ekonomide etkinlik canlı durumda, enflasyon baskıları ortaya çı-

kıyor ve şimdi kısmen güçlü sermaye akışlarının neden olduğu aşırı ısınmaya yönelik kimi sinyaller var" açıklamasını yaptı.

IMF Dünya Ekonomik Görünüm raporunun Ocak güncellemesini yayınladı. İki hızlı toparlanmanın, yani kimi ülkelerde daha hızlı, kimi ülkelerde ise yavaş toparlanmanın sürdüğünü, gelişmiş ülkelerde ekonomik etkinliğin beklendenen ılımlı, büyümenin ise düşük olduğunu belirten IMF Avro bölgesi çevresindeki yenilenmiş

streslerin aşağı yönlü risklere katkı yaptığını kaydetti. IMF WE-O güncellemesinin özeti şöyle: "Birçok yükselen ekonomide etkinlik canlı durumda, enflasyon baskıları ortaya çıkıyor ve şimdi kısmen güçlü sermaye akışlarının neden olduğu aşırı ısınmaya yönelik kimi sinyaller var. Gelişmekte olan ülkelerin çoğu özellikle de Sahra altı Afrika ekonomileri güçlü biçimde büyüyor. Küresel üretimin 2011'de yıllık yüzde 4.4 artacağı tahmin ediliyor, rakam küresel üretimin

Ekim 2010 Dünya Ekonomik Görünüm Raporu (WEO)'na göre yüzde 0.25 daha fazla artacağı tahminini ortaya koyuyor. Bu 2010'un ikinci yarısındaki beklenden iyi ekonomik etkinlik kadar, ABD'deki bu yılki ekonomik etkinliği artıracak yeni

milerdeki dış dengeyi yeniden sağlamayı kolaylaştırıcı politikalarla tamamlanması gerekiyor.”

IMF dünya ekonomisinin 2011'de yıllık yüzde 4.4, 2012'de ise yıllık

ğini öngören IMF, son çeyrekler bazında ise büyümenin yüzde 7.0 ve yüzde 6.8 olacağını tahmin etti.

IMF, 2011 ve 2012'de yıllık büyümenin Avrupa Birli-

ği'nde yüzde 1.7

ve yüzde 2, Orta

ve Doğu Avrupa'da yüzde

3.6 ve yüzde

4.0, Bağımsız Devletler

Topluluğu'nda yüzde

4.7 ve yüzde 4.6,

Çin'de yüzde 9.6 ve 9.5,

Hindistan'da

yüzde 8.4 ve

yüzde 8, Orta

Doğu ve Kuzey

Afrika'da yüzde 4.6 ve

yüzde 4.7 olacağını öngördü.

IMF'ye göre, 2011'de petrol fiyatları dolar bazında yüzde 13.4 artacak, artışın 2012'de yüzde 0.3 olacağı tahmin edildi. Petrol dışı emtia fiyatlarında ise bu yıl dolar bazında yüzde 11 artış, gelecek yıl ise yüzde 5.6 düşüş öngörülüyor.

Tüketici fiyatları gelişmiş ekonomilerde bu yıl ve gelecek yıl yüz-

politika

insiyatiflerini yansı-

tırıyor. Fakat toparlanmada aşağı

yönlü riskler yüksek kalmaya devam ediyor. Güçlü toparlanma için en acil gereksinimler, avro bölgesindeki ülkesel ve finansal sıkıntıları yenmek için hızlı ve kapsamlı eylem, daha genel olarak gelişmiş ülkelerdeki mali dengesizlikleri düzeltmek ve finansal sistemleri reform ve onarıma tabi tutmak. Bunların aşırı ısınma baskılarını denetimde tutmaya ve anahtar yükselen ekono-

yüzde 4.5 büyüyeceğini tahmin etti. Kurum Ekim ayına göre 2011 büyüme tahminlerinde yüzde 0.2 artış öngördü, 2012 dünya büyüme tahminini ise değiştirmede. IMF son çeyrekler itibarıyla da dünya ekonomisinin 2011'de yüzde 4.5, 2012'de ise 4.4 büyüyeceğini öngördü.

Yükselen ve gelişmekte olan ekonomilerin 2011 ve 2012'de yıllık bazda yüzde 6.5 büyüyece-

ğini öngören IMF, son çeyrekler bazında ise büyümenin yüzde 7.0 ve yüzde 6.8 olacağını tahmin etti.

IMF, 2011 ve 2012'de yıllık büyümenin Avrupa Birli-

ği'nde yüzde 1.7

ve yüzde 2, Orta

ve Doğu Avrupa'da yüzde

3.6 ve yüzde

4.0, Bağımsız Devletler

Topluluğu'nda yüzde

4.7 ve yüzde 4.6,

Çin'de yüzde 9.6 ve 9.5,

Hindistan'da

yüzde 8.4 ve

yüzde 8, Orta

Doğu ve Kuzey

Afrika'da yüzde 4.6 ve

de 1.6 yükselecek, artış yükselen ve gelişmekte olan ekonomilerde yüzde 6 ve yüzde 4.8 olacak.

IMF LIBOR tahminini bu yıl için ortalama yüzde 0.7, gelecek yıl için ise yüzde 0.9 olarak açıkladı.

Güncellemede küresel toparlanmanın ilerlemeye devam ettiği, teşvik önlemlerinin güçlenmiş üretimden kısmen sorumlu bulunduğu, bunun özellikle Japonya için geçerli sayılacağı belirtildi. IMF, “Kriz esnasında hızla düşen özel tüketimin büyük gelişmiş ekonomilerde bir taban kazanmaya başladığına ilişkin işaretler artıyor. Yükselen ve gelişmekte olan ekonomiler üçüncü çeyrekte güçlüydü, değişmeyen bir özel taleple, hala uyumlu bulunan politika duruşları ve yeniden dirilen sermaye akışlarıyla iyi bir şekilde desteklendiler” dedi. Rapordan diğer satırbaşları şöyle:

“-Kimi büyük gelişmiş ekonomilerde gayrimenkul piyasaları ve hanehalkı gelirleri hala zayıf (örneğin ABD’de) ve menkul kıymetleştirme düşük düzeyde.

-Finansal koşulların bu yıl genel olarak ya istikrarda kalacağı ya da iyileşeceği tahmin ediliyor. Büyük gelişmiş ekonomilerdeki banka borç verme koşullarının

daha rahatlaması ve finansal olmayan kurulların bono çıkarmalarının da güç kazanması bekleniyor.

-Finansal gerginliğin avro bölgesi çevresinde, piyasa katılımcılarının hala ülke ve bankacılık riskleri; öngörülen ve var olan tasarruf önlemlerinin siyasi fizibilitesi ve kapsamlı bir çözümün eksikliği konularında endişelerinin bulunduğu yerlerde yüksek kalmaya devam edeceği tahmin ediliyor.

-Çalkantının Avro bölgesi çevresine yayılmasının sınırlı görüldüğü temel senaryo altında yükselen piyasalara sermaye akışlarının güçlü kalmaya devam edeceği, finansal koşulların canlı olacağı bekleniyor. Yükselen piyasalarda bono çıkarmanın 2011’de de güçlü kalacağı tahmin ediliyor. Son dönemlerdeki düşüslere karşın vadeli piyasalarda düşük faizler ve oldukça güçlü yatırımcı iştahı yükselen piyasaya sermaye akışlarında ve varlık fiyatlarında yukarı yönlü riskler oluşturmaya devam edecek.

-Emtia fiyatları yüksek kalmaya devam edecek ve enflasyon kimi yükselen ekonomilerde artacak.

-Aşağı yönlü riskler, Avro bölgesi çevresindeki gerilim olasılıklarının Avrupa’nın merkezine yayıl-

masından, ora vadeli mali konsolidasyonun formülasyonunda ilerlemede yetersizlik bulunmasından, ABD gayrimenkul piyasasındaki zayıflığın sürmesinden, yüksek emtia fiyatları ve aşırı ısınma ile yükselen piyasalardaki potansiyel ani yükseliş ve çöküş döngülerinden kaynaklanıyor.

-Parasal sıkılaşıma, aşırı ısınma baskılarının ortaya çıkmaya başladığı yükselen ekonomilerde başlamalı ya da devam etmeli. Bu anlamda kimi ülkelerde son dönemlerde politika faizlerinde görülen yükseliş, kimilerinde nominal döviz kurunun değerlendirilmesi tercih edilebilir olsa da memnuniyetle karşılandı. Bununla birlikte bu tip bir sıkılaştırma, ülkelerden birçoğunun şu anda deneyimini de yaşamakta olduğu güçlü sermaye akışlarını alevlendirebilir. O nedenle kredi ya da varlık piyasalarında artışları aşırı hale gelmekten alıkoyan ihtiyatlı önlemler göz önüne alınmalı.

-Kimi yükselen piyasalarda, ister yükselen ekonomilerin kendilerindeki güçlü temeller, ister gelişmiş ekonomilerdeki daha gevşek para politikasının neden olduğu sermaye akışları nedeniyle yenilenen artışlar, uygun politika yanıtı gerektirir.”

Enflasyon beklentileri aştı

Ocak ayında Üretici Fiyatları Genel Endeksinde bir önceki aya göre yüzde 2,36, bir önceki yılın Aralık ayına göre yüzde 2,36, bir önceki yılın aynı ayına göre yüzde 10,80 ve oniki aylık ortalamalara göre yüzde 8,89 artış gerçekleşti. Aylık değişim tarım sektöründe yüzde 2,92, sanayi sektöründe ise yüzde 2,25 olarak gerçekleşti. ÜFE sonuçları sanayinin alt sektörleri bazında değerlendirildiğinde en yüksek aylık artış yüzde 9,48 ile ham petrol ve doğalgaz çıkarımı alt sektöründe yaşandı. 785 maddeden 513 maddenin ortalama fiyatlarında artış gerçekleşti.

Ocak ayında Tüketici Fiyatları Genel Endeksi bir önceki aya göre yüzde 0,41, bir önceki yılın Aralık ayına göre yüzde 0,41, bir önceki yılın aynı ayına göre yüzde 4,90 ve oniki aylık ortalamalara göre yüzde 8,28 artış gerçekleşti. Ana harcama grupları itibariyle bir ay önceye göre en yüksek artış yüzde 1,61 ile gıda ve alkolsüz içecekler grubunda yaşandı. Bir önceki yılın aynı ayına göre TÜFE'de en yüksek artış ise yüzde 9,38 ile lokanta ve oteller oldu. Endeksteki 445 maddeden 269 maddenin ortalama fiyatlarında artış yaşandı.

ÜFE	OCAK 2011 (2003=100)	OCAK 2010 (2003=100)
Bir önceki aya göre değişim oranı (%)	2,36	0,58
Bir önceki yılın Aralık ayına göre değişim oranı (%)	2,36	0,58
Bir önceki yılın aynı ayına göre değişim oranı (%)	10,80	6,30
12 aylık ortalamalara göre değişim oranı(%)	8,89	1,14

TÜFE	OCAK 2011 (2003=100)	OCAK 2010 (2003=100)
Bir önceki aya göre değişim oranı (%)	0,41	1,85
Bir önceki yılın Aralık ayına göre değişim oranı (%)	0,41	1,85
Bir önceki yılın aynı ayına göre değişim oranı (%)	4,90	8,19
12 aylık ortalamalara göre değişim oranı(%)	8,28	6,16

		2011	2010										
		Ocak	Şubat	Mart	Nisan	Mayıs	Haziran	Temmuz	Ağustos	Eylül	Ekim	Kasım	Aralık
ÜFE	Bir önceki aya göre değişim	2,36	1,66	1,94	2,35	-1,15	-0,50	-0,16	1,15	0,51	1,21	-0,31	1,31
	Bir önceki yılın Aralık ayına göre değişim	2,36	2,25	4,24	6,69	5,47	4,93	4,77	5,98	6,52	7,80	7,47	8,87
TÜFE	Bir önceki aya göre değişim	0,41	1,45	0,58	0,60	-0,36	-0,56	-0,48	0,40	1,23	1,83	0,03	-0,30
	Bir önceki yılın Aralık ayına göre değişim	0,41	3,32	3,93	4,55	4,17	3,59	3,09	3,50	4,77	6,69	6,72	6,40

Merkezi Yönetim Bütçe Gerçekleşmeleri

Bütçe Gelirleri Kümülatif Gerçekleşmeleri	Ocak - Aralık (Milyon TL)			2010 Yılı Bütçe Hedefi
	2009	2010	Artış (yüzde)	
Genel Bütçe Gelirleri	208.656	246.142	17.9	229.947
Vergi Gelirleri	172.416	210.532	22.1	193.324
Gelir, Kar ve Ser. Kazanç üzerinden Alınan Vergiler	56.468	61.317	8.58	59.481
Gelir Vergisi	38.445	40.392	5.06	41.516
Gelir Vergisi Tevkifatı	35.090	36.866	5.06	38.057
Kurumlar Vergisi	18.023	20.925	16.1	17.965
KVK Göre Alınan Geçici Vergi	17.315	20.188	16.5	17.205
Mülkiyet Üzerinden Alınan Vergiler	4.664	5.248	12.5	4.484
Motorlu Taşıtlar Vergisi	4.496	5.033	11.9	4.328
Dahilde Mal ve Hizmetlerden Alınan Vergiler	73.135	91.736	25.4	86.366
Dahilde Alınan KDV	20.852	26.325	26.2	22.636
Özel Tüketim Vergisi	43.620	57.285	31.3	54.631
Banka ve Sigorta Muameleleri Vergileri	4.003	3.570	-10.8	3.875
Dış Ticaretten Alınan Vergiler	28.647	39.527	37.9	33.134
İthalde Alınan KDV	26.132	36.207	38.5	30.108
Teşebbüs ve Mülkiyet Gelirleri	9.944	9.788	-1.56	6.754
Harcamalar	267.275	293.628	9.85	286.981

EKONOMİK VERİLER

	2009	2008	2007	2006	2005	2004
GSYH (Cari fiyatlarla milyon TL)	953.974	950.534	843.178	758.391	648.932	559.033
GSYH (milyon/dolar)	617.611	742.094	658.786	526.429	481.497	390.387
GSYH (Değişim Hızı sabit fiyatlarla %)	-4.7	0.7	4.7	6.9	8.4	9.4
Kişi başına GSMH (ABD Doları)	8.590	10.376	9.33	6.477	5.008	4.172
Sanayi Üretim Endeksi (2005=100)	103.2	114.3	115.3	107.8	100	
Toplam İhracat (milyon/dolar)	102.129	132.027	107.272	85.535	73.476	63.167
Toplam ithalat (milyon/dolar)	140.926	201.963	170.062	139.576	116.774	97.540
Dış Ticaret Dengesi (milyon/dolar)	-38.797	-69.936	-62.791	-54.041	-43.298	-34.373
İhracatın İthalatı Karşılama Oranı %	72.5	65.4	63.1	61.3	62.9	64.8
İşsizlik Oranı (%)	14.0	13.5	10.6	9.9	10.3	10.3
Kamu Net Borç Stoku (milyon TL)	309.740	267.990	248.421	258.198	270.275	274.195
İç Borç Stoku (milyon TL)	330.005	274.827	255.310	251.470	244.782	224.483
Türkiye Dış Borç Stoku (milyon/\$)	271.140	277.669	249.386	207.593	169.732	160.980
Merkezi Yönetim Borç Stoku (milyon TL)	441.507	380.321	333.485	345.050	331.520	316.528
Cari İşlemler Dengesi (milyon/dolar)	-13.854	-41.947	-38.311	-32.193	-22.198	-14.431

(Bin YTL)	2010		2010		2009
	14 Aralık	07 Ocak	15 Ocak	31 Aralık	31 Aralık
Emisyon	49.818.166	48.730.785	48.730.785	48.937.560	38.340.278
Para Arzı					
- M1	126.965.737	122.463.516	101.573.094	133.884.898	107.051.398
- M2	584.052.132	578.890.727	492.185.500	587.814.547	494.024.148
- M3	612.182.433	607.789.055	519.710.261	615.088.260	520.674.414
Yurtiçi Kaynaklı TL Mevduat	380.779.655	375.343.296	305.919.825	380.516.588	305.200.507
- Vadeli Tasarruf	237.431.062	236.769.705	199.150.590	236.097.407	197.976.696
- Vadesiz Tasarruf	26.449.493	26.096.516	20.386.438	26.527.410	19.800.398
- Vadeli Ticari	70.331.275	70.172.018	50.941.091	69.598.846	49.483.951
- Vadesiz Ticari	20.989.530	18.641.342	15.032.320	22.432.923	16.761.263
- Resmi Mevduat	25.578.295	23.663.715	20.409.386	25.860.002	21.178.199
Kredi Stoku	432.409.441	430.516.142	307.054.729	435.765.118	305.478.312
- Tüm Banka Kredileri	432.409.441	430.516.142	307.054.729	435.765.118	305.478.312
- M.B. Kredileri	0	0	0	0	0
Bank. El. Tah. ve Bono	250.039.794	251.034.603	237.589.779	254.923.474	237.628.748

Mevzuat Değişiklikleri

- 05.01.2011** - 2011/1241 Kamu Personelinin Maaşlarının Hesabına Esas Tutulan Katsayıların Yeniden Tespiti ve İlgili Mevzuatı Uyarınca İstihdam Edilen Sözleşmeli Personelin Ücretlerinin Artırılması, Devlet Memurlarına Ödenecek Zam ve Tazminatlar ile Bazı Kararlarda Değişiklik Yapılmasına İlişkin Karar
- 07.01.2011** - 2011 Yılı Genel Yatırım ve Finansman Programının Uygulanmasına İlişkin Usul ve Esasların Belirlenmesine Dair Tebliğ
- 10.01.2011** - 2011 Yılı Merkezi Yönetim Bütçe Uygulama Tebliği (Sıra No: 3)
- 11.01.2011** - 2011 Yılı Merkezi Yönetim Bütçe Uygulama Tebliği (Sıra No: 2)
- 13.01.2011** - Gelir Vergisi Genel Tebliği (Seri No: 279)
- 14.01.2011** - Finansal Kiralama, Faktoring ve Finansman Şirketlerinin Kuruluş ve Faaliyet Esasları Hakkında Yönetmelikte Değişiklik Yapılmasına Dair Yönetmelik
- Bankaların Üst Yönetimine Atanacakların Bildirimi, Yemin ve Mal Beyanında Bulunulması ve Karar Defterlerinin Tutulmasına İlişkin Usul ve Esaslar Hakkında Yönetmelikte Değişiklik Yapılmasına Dair Yönetmelik
- Bankaların Destek Hizmeti Almalarına ve Bu Hizmeti Verecek Kuruluşların Yetkilendirilmesine İlişkin Yönetmelikte Değişiklik Yapılmasına Dair Yönetmelik
- Derecelendirme Kuruluşlarının Yetkilendirilmesine ve Faaliyetlerine İlişkin Esaslar Hakkında Yönetmelikte Değişiklik Yapılmasına Dair Yönetmelik
- Bankalara Değerleme Hizmeti Verecek Kuruluşların Yetkilendirilmesi ve Faaliyetleri Hakkında Yönetmelikte Değişiklik Yapılmasına Dair Yönetmelik
- Varlık Yönetim Şirketlerinin Kuruluş ve Faaliyet Esasları Hakkında Yönetmelikte Değişiklik Yapılmasına Dair Yönetmelik
- Banka Kartları ve Kredi Kartları Hakkında Yönetmelikte Değişiklik Yapılmasına Dair Yönetmelik
- 18.01.2011** - Seri I, No: 1 Sayılı Türmob Bağımsız Denetim Merkezi Kurulmasına İlişkin Esaslar Hakkında Tebliğin Yürürlükten Kaldırılmasına Dair Tebliğ (Seri I, No: 2)
- 19.01.2011** - 6099 Tebliğat Kanunu ve Bazı Kanunlarda Değişiklik Yapılmasına Dair Kanun
- Vergi Usul Kanunu Genel Tebliği (Sıra No: 403)
- 20.01.2011** - Vergi Usul Kanunu Genel Tebliği (Sıra No: 404)
- 23.01.2011** - Bankalarca Kamuya Açıklanacak Finansal Tablolar ile Bunlara İlişkin Açıklama ve Dipnotlar Hakkında Tebliğde Değişiklik Yapılmasına İlişkin Tebliğ
- Bankaların Konsolide Finansal Tablolarının Düzenlenmesine İlişkin Tebliğde Değişiklik Yapılmasına Dair Tebliğ
- 27.01.2011** - Parasal Sınırlar ve Oranlar Hakkında Genel Tebliğ (Sayı: 2011/1)
- Finansal Raporlamaya İlişkin Kavramsal Çerçeve Hakkında Tebliğ (Sıra No: 209)
- Finansal Araçlar: Açıklamalara İlişkin Türkiye Finansal Raporlama Standardı (TFRS 7) Hakkında Tebliğde Değişiklik Yapılmasına İlişkin Tebliğ (Sıra No: 210)
- 29.01.2011** - Özel Tüketim Vergisi Genel Tebliği (Seri No: 20)
- Sermaye Piyasasında Faaliyette Bulunanlar İçin Lisanslama ve Sicil Tutmaya İlişkin Esaslar Hakkında Tebliğde Değişiklik Yapılmasına Dair Tebliğ (Seri: VIII, No: 74)

Vergi Takvimi

- 09.02.2011** - 16-31 Ocak 2011 Dönemine Ait Noterlerce Yapılan Makbuz Karşılığı Ödemelere Ait Beyannamenin Verilmesi ve Ödenmesi
- 10.02.2011** - 16-31 Ocak 2011 Dönemine Ait Petrol ve Doğalgaz Ürünlerine İlişkin Özel Tüketim Vergisinin Beyanı ve Ödemesi
- 14.02.2011** - 2010 IV. Geçici Vergi Dönemine (Ekim-Kasım-Aralık) Ait Gelir Geçici Vergisinin Beyanı
- 2010 IV. Geçici Vergi Dönemine (Ekim-Kasım-Aralık) Ait Kurum Geçici Vergisinin Beyanı
- 15.02.2011** - Ocak 2011 Dönemine Ait Kolalı Gazoz, Alkollü İçecekler ve Tütün Mamullerine İlişkin Özel Tüketim Vergisinin Beyanı ve Ödemesi
- Ocak 2011 Dönemine Ait Dayanıklı Tüketim ve Diğer Mallara İlişkin Özel Tüketim Vergisinin Beyanı ve Ödemesi
- Ocak 2011 Dönemine Ait Motorlu Taşıt Araçlarına İlişkin Özel Tüketim Vergisinin (Tescile Tabi Olmayanlar) Beyanı ve Ödemesi
- Ocak 2011 Dönemine Ait Özel İletişim Vergisinin Beyanı ve Ödemesi
- Ocak 2011 Dönemine Ait Banka ve Sigorta Muameleleri Vergisinin Beyanı ve Ödemesi
- Ocak 2011 Dönemine Ait Kaynak Kullanımı Destekleme Fonu Kesintisi Bildirimi ve Ödemesi
- 17.02.2011** - 2010 IV. Geçici Vergi Dönemine (Ekim-Kasım-Aralık) Ait Gelir Geçici Vergisinin Ödemesi
- 2010 IV. Geçici Vergi Dönemine (Ekim-Kasım-Aralık) Ait Kurum Geçici Vergisinin Ödemesi
- 21.02.2011** - Ocak 2011 Dönemine Ait Petrol ve Doğalgaz Ürünlerine İlişkin EK:4 No.lu ÖTV Bildirim Formu
- Ocak 2011 Dönemine Ait Kolalı Gazozlara İlişkin EK:7 No.lu ÖTV Bildirim Formu
- Ocak 2011 Dönemine Ait Alkollü İçeceklerle İlişkin EK:8 No.lu ÖTV Bildirim Formu
- Ocak 2011 Dönemine Ait Tütün Mamullerine İlişkin EK:9 No.lu ÖTV Bildirim Formu
- Ocak 2011 Dönemine Ait Dayanıklı Tüketim ve Diğer Mallara İlişkin EK:10 No.lu ÖTV Bildirim Formu
- Ocak 2011 Dönemine Ait 5602 Sayılı Kanunda Tanımlanan Şans Oyunlarıyla İlgili Veraset ve İntikal Vergisinin Beyanı ve Ödemesi
- Ocak 2011 Dönemine Ait Şans Oyunları Vergisinin Beyanı ve Ödemesi
- Ocak 2011 Dönemine Ait İlan ve Reklam Vergisinin Beyanı ve Ödemesi
- Ocak 2011 Dönemine Ait Müşterek Bahislere İlişkin Eğlence Vergisinin Beyanı ve Ödemesi ile Diğer Eğlence Vergilerine İlişkin Eğlence Vergisinin Ödemesi
- Ocak 2011 Dönemine Ait Elektrik ve Havagazı Tüketim Vergisinin Beyanı ve Ödemesi
- Ocak 2011 Dönemine Ait Yangın Sigortası Vergisinin Beyanı ve Ödemesi
- 23.02.2011** - Ocak 2011 Dönemine Ait GVK 94. Madde ile KVK 15. ve 30. Maddelerine Göre Yapılan Tevkifatların Muhtasar Beyanname ile Beyanı
- Ocak 2011 Dönemine Ait İstihkaktan Kesinti Suretiyle Tahsil Edilen Damga Vergisi ile Sürekli Mükellefiyeti Bulunanlar İçin Makbuz Karşılığı Ödenmesi Gereken Damga Vergisinin Beyanı
- 24.02.2011** - Ocak 2011 Dönemine Ait Katma Değer Vergisinin Beyanı
- 1-15 Şubat 2011 Dönemine Ait Noterlerce Yapılan Makbuz Karşılığı Ödemelere Ait Beyannamenin Verilmesi ve Ödenmesi
- 25.02.2011** - Basit Usulde Vergilendirilen Mükelleflerin 2010 Yılına İlişkin Gelir Vergisi Beyanı
- 1-15 Şubat 2011 Dönemine Ait Petrol ve Doğalgaz Ürünlerine İlişkin Özel Tüketim Vergisinin Beyanı ve Ödemesi
- 28.02.2011** - Ocak 2011 Dönemine Ait GVK 94. Madde ile KVK 15. ve 30. Maddelerine Göre Yapılan Tevkifatların Ödemesi
- Ocak 2011 Dönemine Ait Katma Değer Vergisinin Ödemesi
- Basit Usulde Vergilendirilen Mükelleflerin Gelir Vergisi 1. Taksit Ödemesi
- Diğer Ücretlerin Gelir Vergisi 1. Taksit Ödemesi
- Ocak 2011 Dönemine Ait İstihkaktan Kesinti Suretiyle Tahsil Edilen Damga Vergisi ile Sürekli Mükellefiyeti Bulunanlar İçin Makbuz Karşılığı Ödenmesi Gereken Damga Vergisinin Ödemesi
- Ocak 2011 Dönemine Ait Mal ve Hizmet Alımlarına İlişkin Bildirim Formu (Form Ba)
- Ocak 2011 Dönemine Ait Mal ve Hizmet Satışlarına İlişkin Bildirim Formu (Form Bs)
- Ocak 2011 Dönemine Ait Haberleşme Vergisinin Beyanı ve Ödemesi

Ocak 2011 Kronoloji

01 Ocak Ceza Mahkemesi Kanunu'nun tutukluluk süresini azaltan 102'nci maddesinin yürürlüğe girmesi ile bir çok suçlu tutukluluk süresi üç yılı geçtiği için tahliye olmaya başladı.

02 Ocak Üniversiteye giriş sınavlarında başörtüsü resmen serbest. ÖSYM'nin yayınladığı sınav kılavuzunda çekilecek fotoğraf için başı açık ifadesi yüzü açık olarak değiştirildi.

03 Ocak Mısır'da yılbaşında kiliseye yapılan saldırıda 21 kişinin ölmesinin ardından Müslüman-Hıristiyan gerginliği hızla artmaya başladı, gösterilerde çok sayıda kişi yaralandı.

04 Ocak 188 cinayet ve 84 yaralamadan ömür boyu hapis cezasına çarptırılan 10 Hizbullahçı, davanın Yargıtay'daki temyiz aşamasında 10 yıldır sonuçlanmadığı için yeni yasa gereği tahliye edildi.

05 Ocak Ankara'da AKP Genel Merkezi'ne yürümek isteyen öğrencilere polis su sıkıp gaz bombası atarak engel oldu.

06 Ocak Cumhurbaşkanı Gül, bazı üniversitelerin öğrenci konseyi başkanları ile Çankaya'da öyle yemeğinde bir araya geldi. Bazı öğrencilerde Köşk'e yürümek istedi.

07 Ocak Erzurum'da Kış Olimpiyatları için yapılan tesisin açılışına katılan Yunanistan Başbakanı Papandreu, "Kıbrıs'taki işgal sürdüğü AB'ye üye olamazsınız" dedi.

08 Ocak İstanbul gümrüğünde görevli 34 kişi rüşvet aldıkları iddiasıyla gözaltına alındı.

09 Ocak İran'ın başkenti Tahran'da 102 kişiyle havalanan uçak Urmiye kentine inişine kısa bir süre kala kötü hava şartlarından düştü. 70 kişi hayatını kaybetti.

10 Ocak Gece eğitim uçuşu için havalanan askeri helikopter, Ankara'nın Polatlı ilçesinde düştü, 5 asker şehit oldu.

11 Ocak İstanbul Üniversitesi Kardiyoloji Enstitüsü Müdürü Prof. Dr. Erhan Kansız, Haberal hakkında çıkan raporu mahkemeden gizlediği iddiasıyla tutuklandı.

12 Ocak RTÜK, Kanuni'yi konu alan Muhteşem Yüzyıl dizisine tarihi kişiliğin mahremiyetine hassasiyet gösterilmiyor diye uyarı cezası verdi. Yine ihlal olursa yayın durdurulacak.

13 Ocak TBMM Genel Kurulu'nda, 1535 maddelik yeni Türk Ticaret Kanunu Tasarısı kabul edilerek yasalaştı.

14 Ocak Tunus'ta geçen ay eğitimli işsizlerin başlattığı Yasmine devrimi adı verilen isyan ülkeyi 23 yıldır demir yumrukla yürüten Cumhurbaşkanı Zeynelabidin bin Ali'nin ülkeyi terk etmesiyle sonuçlandı.

15 Ocak Galatasaray'ın Türk Telekom Arena Stadı'nın açılış

ında Başbakan ıslıklarla protesto edildi. Erdoğan törende yapacağı konuşmasını iptal edip stattan ayrıldı.

16 Ocak Başbakan Erdoğan, Türk Telekom Arena'nın açılışında maruz kaldığı tribün protestosuna sert tepki gösterdi.

17 Ocak Başbakan Erdoğan, Lübnan'daki hükümet krizini aşmak için Suriye Devlet Başkanı Esad ve Katar emiri El Tani ile görüştü.

18 Ocak Devlet Başkanı Bin Ali'yi ülkeden kaçırtan Tunuslu isyancılar seçim süreci için kurulan hükümetide beğenmedi ve sokaklara döküldü. 4 Bakan görevinden istifa etti.

19 Ocak Agos Genel Yayın Yönetmeni Hrant Dink, ölümünün 4. yılında gazetesinin Şişli'deki binasının önünde çok sayıda kişinin katıldığı törenle anıldı.

20 Ocak Merkez Bankası piyasaların beklemediği şekilde faizde 25 baz puanlık indirimde gidince döviz yükseldi, borsa düştü.

21 Ocak Arnavutluk'un başkenti Tiran'da Berişa iktidarını protesto eden göstericiler, otomobilleri yaktı, polislerle taş ve sopalarla saldırdı. 3 kişi öldü, 55 kişi yaralandı.

22 Ocak İran'ın nükleer programıyla ilgili altı ülkenin temsilcileriyle İstanbul'da gerçekleştirdiği müzakereler bir sonuca varılmadan sonlandı.

23 Ocak Tel Aviv yönetiminin kurdurduğu Türkel Komisyonu Mavi Marmara baskınına atlayan raporu yayınladı.

24 Ocak Moskova Domodedova Havaalanına düzenlenen intihar saldırısında 35 kişi öldü, 170'den fazla kişi yaralandı.

25 Ocak Mısır'ın başkenti Kahire'de yönetimi protesto eden halk sokaklara döküldü, çıkan çatışmalarda 3 kişi öldü.

26 Ocak Ankara'nın Beypazarı ilçesinde sigortasız tarım işçilerini taşıyan minibüs Tır'la çarpıştı, 11 kişi öldü.

27 Ocak 25'inci Dünya Üniversiteler Kış Oyunları muhteşem gösterilerle Erzurum'da başladı.

28 Ocak Mısır'da Cuma ayaklanmasında 18 kişi öldü. Göstericiler polisle çatıştı, hükümet istifa etti.

29 Ocak Mısır'da Mübarek'in reform sözü vermesi ve hükümetin istifası da Mısır halkına yetmedi. Eylemler sürdü, toplam 92 kişi yaşamını yitirdi, yaralı sayısı 2 bini aştı.

30 Ocak Mısır'da yoksulluğa isyanın altıncı gününde, gösteriler ve yer yer çatışmalar sürdü.

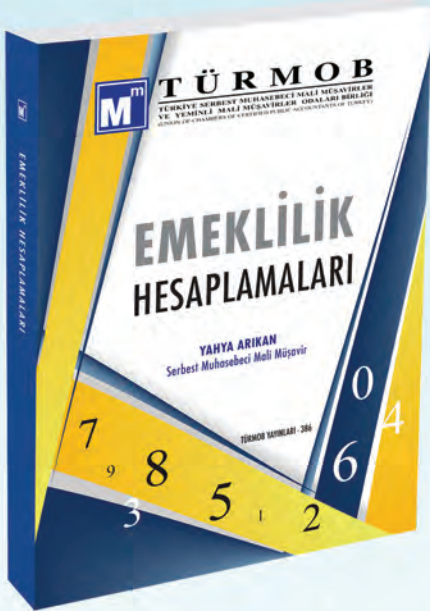
31 Ocak Tıp fakültelerindeki öğretim üyeleri, üniversite hastanelerinde başlayan tam gün performansa dayalı sistemi protesto etti.



30 TL



40 TL



10 TL



20 TL

TEMİN ADRESİ

Gençlik Cad. No: 107 06570 Anıttepe/ANKARA - Tel: (0.312) 232 50 60 (10 Hat) Fax : 232 50 73

E - Ticaret : <http://www.turmog.org.tr/Eticaret/web/>